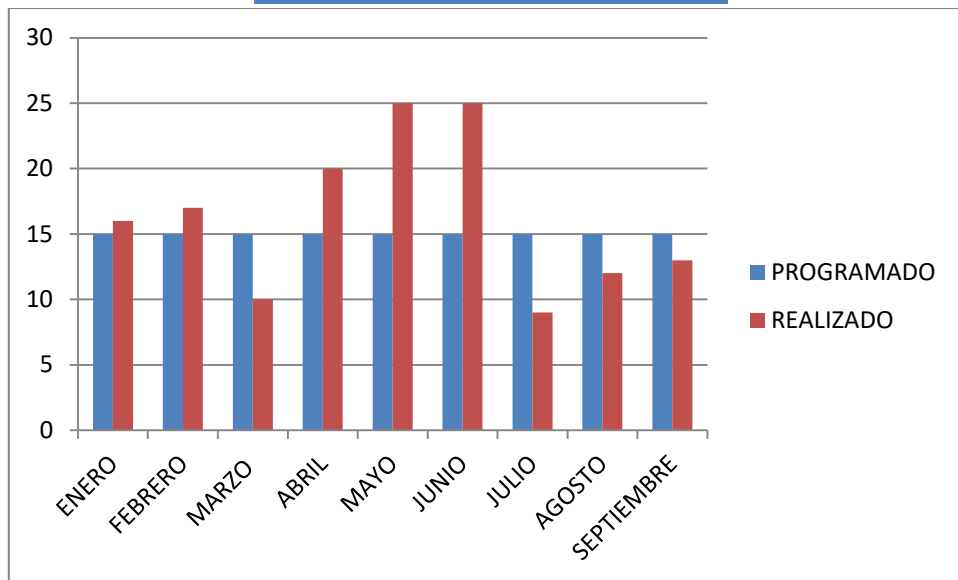
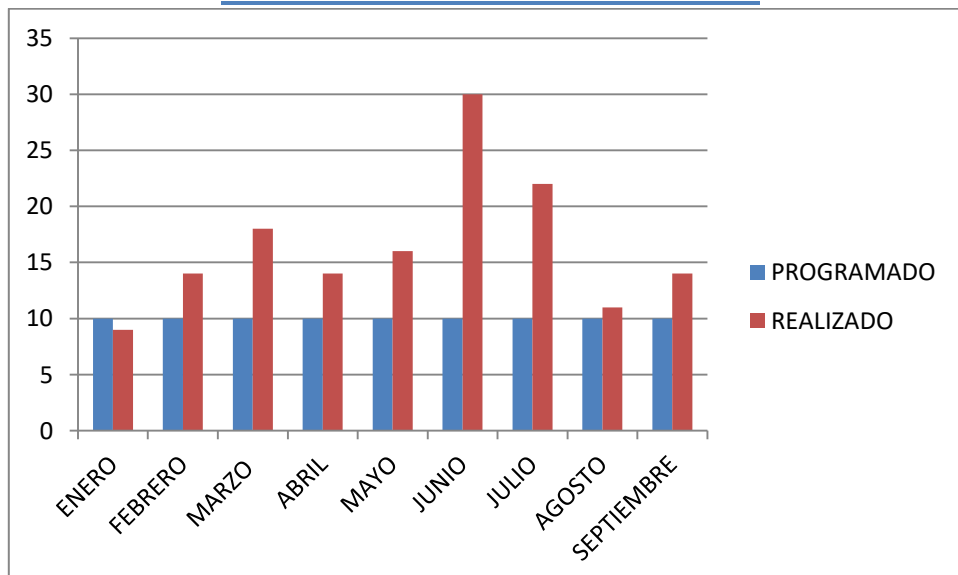


## AVANCES DEL PROGRAMA PRESUPUESTARIO ENERO-SEPTIEMBRE 2024 PROTECCIÓN Y GOBERNABILIDAD.

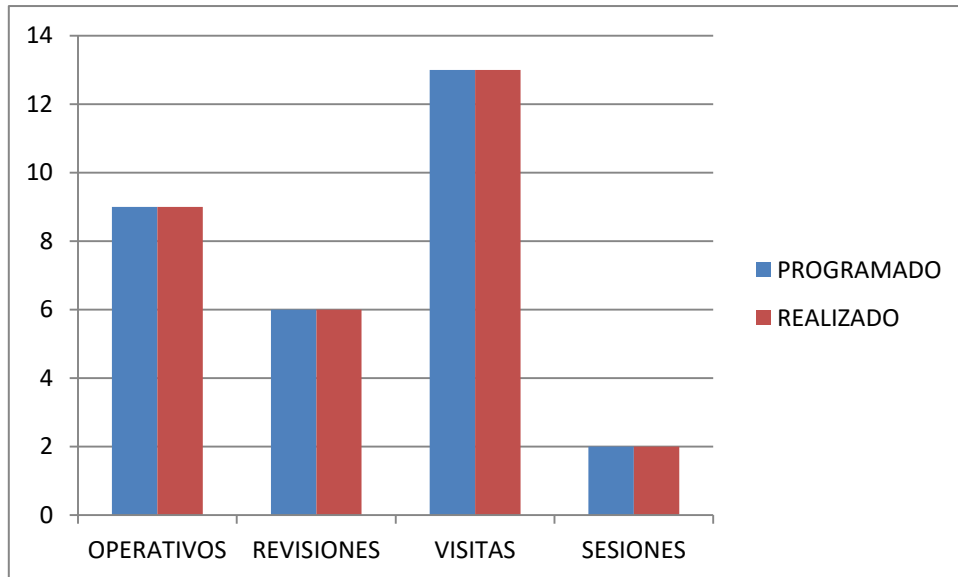
### COMPONENTE 2 ACTIVIDADES 1 Y 2. ATENCIÓN DE AUXILIOS



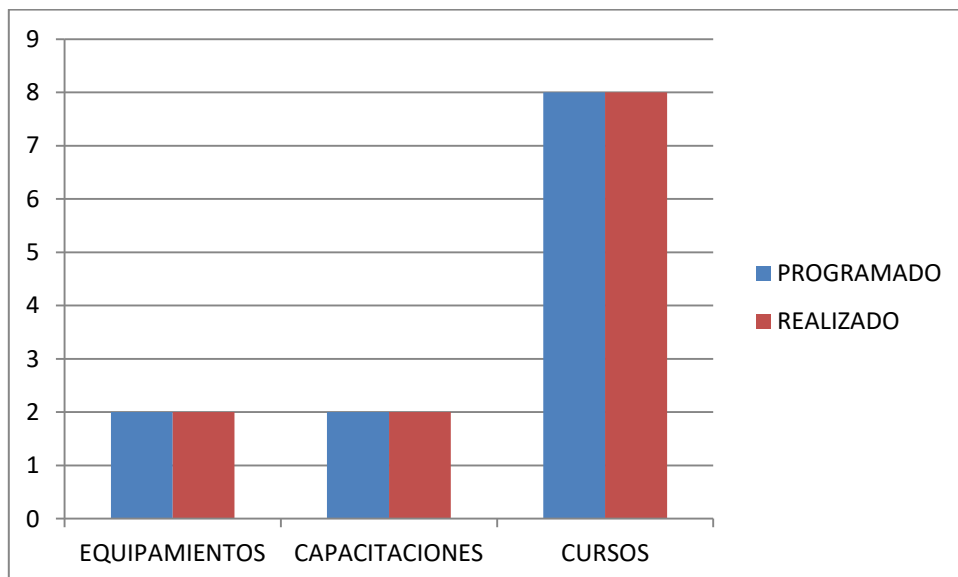
### VALORACIONES DE RIESGO



## COMPONENTE 2 ACTIVIDADES 3, 4, 5 Y 6.



## COMPONENTE 3 ACTIVIDADES 1, 2 Y 3.



## PROGRAMA PRESUPUESTARIO 2024

### TERCER TRIMESTRE

UNIDAD DE MEDIDA	CALENDARIO												TOTAL	PORCENTAJE DE CUMPLIMIENTO DE LA ACTIVIDAD	
	PROGRAMADO / REALIZADO	ENE	FEB	MAR	ABR	MAY	JUN	JUL	AGO	SEP	OCT	NOV			DIC
auxilios	PROGRAMADO	15	15	15	15	15	15	15	15	15	15	15	15	180	82%
	REALIZADO	16	17	10	20	25	25	9	12	13				147	
valoraciones de riesgo	PROGRAMADO	10	10	10	10	10	10	10	10	10	5	5	5	105	141%
	REALIZADO	9	14	18	14	16	30	22	11	14				148	
operativos	PROGRAMADO	1	1	1	1	1	1	1	1	1	0	0	0	9	100%
	REALIZADO	1	1	1	1	1	1	1	1	1				9	
revisiones	PROGRAMADO	0	0	0	3	0	0	0	0	0	3	0	0	6	100%
	REALIZADO	0	0	0	0	3	0	0	0	3			0	6	
visitas	PROGRAMADO	0	0	0	0	13	0	0	0	0	0	0	0	13	100%
	REALIZADO	0	0	0	0	0	13	0	0	0				13	
sesiones	PROGRAMADO	0	0	0	0	1	0	0	0	0	1	0	0	2	100%
	REALIZADO	0	0	0	0	1	0	0	0	1				2	
equipamientos	PROGRAMADO	0	0	0	1	0	0	0	1	0	0	0	0	2	100%
	REALIZADO	0	0	0	0	1	0	0	1	0				2	
capacitaciones	PROGRAMADO	0	0	0	1	0	0	0	1	0	0	0	0	2	100%
	REALIZADO	0	0	0	0	0	1	1	0	0				2	
cursos	PROGRAMADO	1	1	1	1	1	1	1	1	0	0	0	0	8	113%
	REALIZADO	1	1	1	0	2	1	0	0	3				9	