

MUNICIPIO DE XICOTEPEC PUEBLA

ESTADO ANALÍTICO DEL EJERCICIO DEL PRESUPUESTO DE EGRESOS
CLASIFICACIÓN ADMINISTRATIVA
Del 1 de Enero al 31 de Agosto de 2025
(Cifras en pesos)

Concepto	Egreso Aprobado (1)	Ampliaciones/ Reducciones (2)	Egreso Modificado (3=1+2)	Egreso Devengado (4)	Egreso Pagado (5)	Subejercicio (6=3-4)
3	SECTOR PUBLICO MUNICIPAL	317,595,510.82	0.00	317,595,510.82	219,987,393.16	97,608,117.66
3.1	SECTOR PUBLICO NO FINANCIERO	317,595,510.82	0.00	317,595,510.82	219,987,393.16	97,608,117.66
3.1.1	GOBIERNO GENERAL MUNICIPAL	317,595,510.82	0.00	317,595,510.82	219,987,393.16	97,608,117.66
3.1.1.1	GOBIERNO MUNICIPAL	317,595,510.82	0.00	317,595,510.82	219,987,393.16	97,608,117.66
3.1.1.1.1	ORGANO EJECUTIVO MUNICIPAL (AYUNTAMIENTO)	317,595,510.82	0.00	317,595,510.82	219,987,393.16	97,608,117.66
3.1.1.1.1.197	XICOTEPEC PUEBLA	317,595,510.82	0.00	317,595,510.82	219,987,393.16	97,608,117.66
01	PRESIDENCIA MUNICIPAL	9,886,451.73	0.00	9,886,451.73	8,720,172.72	1,166,279.01
02	COORDINACIÓN EJECUTIVA DE PRESIDENCIA	7,699,230.40	0.00	7,699,230.40	9,055,341.18	-1,356,110.78
03	COORDINACIÓN DE COMUNICACIÓN SOCIAL.	3,829,940.80	0.00	3,829,940.80	2,013,076.38	1,816,864.42
04	SINDICATURA MUNICIPAL	2,289,763.07	0.00	2,289,763.07	1,866,842.15	422,920.92
05	SECRETARÍA DEL AYUNTAMIENTO.	5,505,919.84	0.00	5,505,919.84	5,283,456.12	222,463.72
06	OFICIALÍA MAYOR	531,560.13	0.00	531,560.13	219,331.53	312,228.60
07	DIRECCIÓN DE ATENCIÓN CIUDADANA.	351,656.33	0.00	351,656.33	0.00	351,656.33
08	DIRECCIÓN DE REGISTRO CIVIL.	1,263,887.38	0.00	1,263,887.38	1,042,841.73	221,045.65
09	SECRETARÍA DE GOBERNACIÓN MUNICIPAL	530,306.54	0.00	530,306.54	495,882.73	34,423.81
10	DIRECCIÓN DE PROTECCIÓN CIVIL.	822,818.07	0.00	822,818.07	1,518,526.29	-695,708.22
11	DIRECCIÓN CERESO.	5,203,394.32	0.00	5,203,394.32	5,003,469.47	199,924.85
12	CONTRALORIA MUNICIPAL	1,579,135.04	0.00	1,579,135.04	2,165,591.65	-586,456.61
13	UNIDAD DE TRANSPARENCIA.	1,525,366.84	0.00	1,525,366.84	311,816.93	1,213,549.91
14	TESORERIA MUNICIPAL.	24,708,810.01	0.00	24,708,810.01	19,178,473.81	5,530,336.20
15	DIRECCIÓN DE RECURSOS MATERIALES.	3,595,247.94	0.00	3,595,247.94	1,304,829.36	2,290,418.58
16	DIRECCIÓN DE SERVICIOS GENERALES (TRANSPORTES).	2,806,444.86	0.00	2,806,444.86	3,954,001.89	-1,147,557.03
17	DIRECCIÓN DE CATASTRO.	1,183,450.17	0.00	1,183,450.17	774,696.92	408,753.25
18	JUNTA AUXILIAR DE VILLA ÁVILA CAMACHO.	717,785.96	0.00	717,785.96	1,159,523.03	-441,737.07
19	JUNTA AUXILIAR DE TLAXCALANTONGO.	202,008.90	0.00	202,008.90	260,191.17	-58,182.27
20	JUNTA AUXILIAR DE JALAPILLA.	135,938.42	0.00	135,938.42	151,500.00	-15,561.58
21	JUNTA AUXILIAR DE SAN PEDRO ITZTLA.	82,199.40	0.00	82,199.40	100,425.11	-18,225.71
22	JUNTA AUXILIAR DE SAN ANTONIO OCOPETLATLAN.	80,855.34	0.00	80,855.34	232,089.06	-151,233.72
23	JUNTA AUXILIAR DE SAN AGUSTÍN ATLIHUACAN.	223,028.24	0.00	223,028.24	272,258.08	-49,229.84
24	JUNTA AUXILIAR DE GILBERTO CAMACHO.	134,510.01	0.00	134,510.01	245,954.67	-111,444.66
25	JUNTA AUXILIAR DE TLAPEHUALA.	67,387.40	0.00	67,387.40	99,982.98	-32,595.58
26	JUNTA AUXILIAR DE SANTA RITA.	142,614.84	0.00	142,614.84	243,587.97	-100,973.13
27	JUNTA AUXILIAR DE SAN ISIDRO.	312,372.55	0.00	312,372.55	343,704.25	-31,331.70
28	SECRETARÍA DE DESARROLLO HUMANO Y EDUCACIÓN.	264,443.78	0.00	264,443.78	1,761,443.71	-1,496,999.93
29	DIRECCIÓN DEL INSTITUTO MUNICIPAL DE LA	1,832,829.73	0.00	1,832,829.73	27,776.72	1,805,053.01

MUNICIPIO DE XICOTEPEC PUEBLA

ESTADO ANALÍTICO DEL EJERCICIO DEL PRESUPUESTO DE EGRESOS
CLASIFICACIÓN ADMINISTRATIVA
Del 1 de Enero al 31 de Agosto de 2025
(Cifras en pesos)

Concepto	Egreso Aprobado (1)	Ampliaciones/ Reducciones (2)	Egreso Modificado (3=1+2)	Egreso Devengado (4)	Egreso Pagado (5)	Subejercicio (6=3-4)
JUVENTUD Y EL EMPRENDEDOR.						
30 DIRECCIÓN MUNICIPAL SALUD.	198,305.76	0.00	198,305.76	739,534.60	739,534.60	-541,228.84
31 DIRECCIÓN DEL INSTITUTO MUNICIPAL DE LAS MUJERES.	935,353.89	0.00	935,353.89	125,481.58	125,481.58	809,872.31
32 DIRECCIÓN DE DEPORTES.	341,886.36	0.00	341,886.36	2,553,881.24	2,553,881.24	-2,211,994.88
33 SECRETARÍA DE BIENESTAR.	647,261.56	0.00	647,261.56	1,903,177.75	1,903,177.75	-1,255,916.19
34 DIRECCIÓN DE ATENCIÓN PRIORITARIA	10,501,998.88	0.00	10,501,998.88	239,300.97	239,300.97	10,262,697.91
35 DESARROLLO RURAL	520,901.91	0.00	520,901.91	342,243.06	342,243.06	178,658.85
36 SECRETARÍA DE SEGURIDAD PÚBLICA Y TRÁNSITO MUNICIPAL	2,891,185.25	0.00	2,891,185.25	31,212,590.87	31,206,504.40	-28,321,405.62
37 DIRECCIÓN DE LA POLICÍA Y TRÁNSITO MUNICIPAL.	12,801,182.79	0.00	12,801,182.79	4,214,420.83	4,214,420.83	8,586,761.96
38 SECRETARÍA DE DESARROLLO ECONÓMICO, CULTURA Y TURISMO.	2,049,883.49	0.00	2,049,883.49	216,641.03	216,641.03	1,833,242.46
39 DIRECCIÓN DE CULTURA	2,851,820.05	0.00	2,851,820.05	4,627,436.86	4,079,336.86	-1,775,616.81
40 DIRECCIÓN DE TURISMO.	4,343,488.14	0.00	4,343,488.14	5,616,374.88	5,316,374.88	-1,272,886.74
41 DIRECCIÓN DE INDUSTRIA Y COMERCIO.	157,276,746.31	-36,637,106.89	120,639,639.42	1,411,563.20	1,411,563.20	119,228,076.22
42 DIRECCIÓN DE RASTRO MUNICIPAL.	4,817,366.00	0.00	4,817,366.00	3,158,295.27	3,149,015.27	1,659,070.73
43 COMITÉ DE FERIA.	11,940,273.83	0.00	11,940,273.83	27,349,143.65	27,349,143.65	-15,408,869.82
44 SECRETARÍA DE INFRAESTRUCTURA, SERVICIOS PÚBLICOS Y ECOLOGÍA.	11,388,049.20	36,637,106.89	48,025,156.09	51,212,145.55	35,372,055.25	-3,186,989.46
45 DIRECCIÓN DE SERVICIOS PÚBLICOS.	3,674,215.47	0.00	3,674,215.47	4,480,457.21	4,480,457.21	-806,241.74
46 DIRECCIÓN DE ECOLOGÍA.	5,750,576.48	0.00	5,750,576.48	7,364,364.50	7,266,349.33	-1,613,788.02
47 DIRECCIÓN SISTEMA DIF MUNICIPAL	7,155,657.41	0.00	7,155,657.41	5,413,552.50	5,393,219.47	1,742,104.91
TOTAL DEL EGRESO	317,595,510.82	0.00	317,595,510.82	219,987,393.16	203,153,696.16	97,608,117.66


ESTADO ANALÍTICO DEL EJERCICIO DEL PRESUPUESTO DE EGRESOS
CLASIFICACIÓN ADMINISTRATIVA
Del 1 de Enero al 31 de Agosto de 2025
(Cifras en pesos)


Concepto	Egreso Aprobado (1)	Ampliaciones/ Reducciones (2)	Egreso Modificado (3=1+2)	Egreso Devengado (4)	Egreso Pagado (5)	Subejercicio (6=3-4)
PODER EJECUTIVO	0.00	0.00	0.00	0.00	0.00	0.00
PODER LEGISLATIVO	0.00	0.00	0.00	0.00	0.00	0.00
PODER JUDICIAL	0.00	0.00	0.00	0.00	0.00	0.00
ORGANOS AUTÓNOMOS	0.00	0.00	0.00	0.00	0.00	0.00
TOTAL DEL EGRESO	0.00	0.00	0.00	0.00	0.00	0.00


ESTADO ANALÍTICO DEL EJERCICIO DEL PRESUPUESTO DE EGRESOS
CLASIFICACIÓN ADMINISTRATIVA
Del 1 de Enero al 31 de Agosto de 2025
(Cifras en pesos)


Concepto	Egreso Aprobado (1)	Ampliaciones/Reducciones (2)	Egreso Modificado (3=1+2)	Egreso Devengado (4)	Egreso Pagado (5)	Subejercicio (6=3-4)
ENTIDADES PARAESTATALES Y FIDEICOMISOS NO EMPRESARIALES Y NO FINANCIEROS	0.00	0.00	0.00	0.00	0.00	0.00
INSTITUCIONES PÚBLICAS DE LA SEGURIDAD SOCIAL	0.00	0.00	0.00	0.00	0.00	0.00
ENTIDADES PARAESTATALES EMPRESARIALES NO FINANCIERAS CON PARTICIPACIÓN ESTATAL MAYORITARIA	0.00	0.00	0.00	0.00	0.00	0.00
FIDEICOMISOS EMPRESARIALES NO FINANCIEROS CON PARTICIPACIÓN ESTATAL MAYORITARIA	0.00	0.00	0.00	0.00	0.00	0.00
ENTIDADES PARAESTATALES EMPRESARIALES FINANCIERAS MONETARIAS CON PARTICIPACIÓN ESTATAL MAYORITARIA	0.00	0.00	0.00	0.00	0.00	0.00
ENTIDADES PARAESTATALES EMPRESARIALES FINANCIERAS NO MONETARIAS CON PARTICIPACIÓN ESTATAL MAYORITARIA	0.00	0.00	0.00	0.00	0.00	0.00
FIDEICOMISOS FINANCIEROS PÚBLICOS CON PARTICIPACIÓN ESTATAL MAYORITARIA	0.00	0.00	0.00	0.00	0.00	0.00
ENTIDADES PARAMUNICIPALES (EN SUS DIFERENTES CLASIFICACIONES)	0.00	0.00	0.00	0.00	0.00	0.00
TOTAL DEL EGRESO	0.00	0.00	0.00	0.00	0.00	0.00

Yo, el suscrito, protesta de decir verdad declaramos que los Estados Financieros y sus notas, son razonablemente correctos y son responsabilidad del emisor.


LIC. CARLOS BARRAGAN AMADOR.
PRESIDENTE MUNICIPAL CONSTITUCIONAL


C.P.A. ALFONSO CARRASQUERO.
TESORERO MUNICIPAL


LIC. JOSE DOMINGO SANTOS VARGAS.
SECRETARIO DEL AYUNTAMIENTO


C.P. ALEJANDRO MONTIEL ROSAS.
CONTADOR MUNICIPAL

