CLAVE 26-01

MUNICIPIO DE XICOTEPEC, PUEBLA.

XICOTEPEC

H. AYUNTAMIENTO 2018-2021

Tesorería Municipal

AHORA Sí

CUENTA PÚBLICA CONSOLIDADA 2019

CORRESPONDIENTE AL PERIODO COMPRENDIDO DEL **01 DE ENERO AL 31 DE DICIEMBRE DE 2019.**

LEGAJO 1 DE 2.

ASE PUEBLA | AUDITORÍA SUPERIOR DEL ESTADO DE PUEBLA
FISCALIZACIÓN CON RESPETO Y FIRMEZA

www.auditoriapuebla.gob.mx

RECIBO
202008051

ENTE FISCALIZADO: Municipio **ADMINISTRACIÓN :** 2018-2021
RECIBIMOS DEL C. Lic. Laura Guadalupe Vargas Vargas
CARGO: Presidenta Municipal Constitucional
PROCEDENCIA: ***26/01 Xicotepec, Puebla***

DESCRIPCIÓN DE LA DOCUMENTACIÓN:

TIPO DE DOCUMENTO	AÑO	MES	MEDIOS DE ALMACENAMIENTO	NÚM. DE LEGAJOS
3 Cuenta Pública	2019	Diciembre	Disco(s): -1- CD/DVD	2

Observaciones :

CUATRO VECES HEROICA PUEBLA DE ZARAGOZA, 11 DE MAYO DE 2020

Módulo: ***2 Xicotepec de Juárez*** ***Recibido en: Oficinas A.S.P.***

"FISCALIZACIÓN CON RESPETO Y FIRMEZA"

Auditoría Superior del Estado de Puebla
5 Sur No. 1105, Centro Histórico, C.P. 72000, Puebla, Pue.

CLAVE: 26-01
OFICIO NÚM. PMX/LV/2020/184
FECHA: 23 DE ABRIL DE 2020
ASUNTO: CUENTA PÚBLICA 2019.

C. FRANCISCO JOSE ROMERO SERRANO
TITULAR DE LA AUDITORÍA
SUPERIOR DEL ESTADO DE PUEBLA.

P R E S E N T E.

De conformidad con lo establecido en los artículos 4, fracción IX, 52, 53, 54, 55 y 69 de la Ley General de Contabilidad Gubernamental; 113 de la Constitución Política del Estado Libre y Soberano de Puebla; y 1, 2, 3, 4, fracciones II, VII y XIV, 27, de la Ley de Rendición de Cuentas y Fiscalización Superior del Estado de Puebla; así como el acuerdo por el que se armoniza la estructura de las Cuentas Públicas y la norma en materia de consolidación de Estados Financieros y demás información contable emitidas por el Consejo Nacional de Armonización Contable (CONAC); remito a usted en forma impresa en dos legajos la **Cuenta Pública Consolidada 2019,** correspondiente al periodo comprendido del 01 de Enero al 31 de Diciembre de 2019, así como 1 Cd en donde contiene los archivos en formato digital.

La información anterior, fue revisada y aprobada mediante Acta de Acuerdo de Cabildo de fecha 14 de Abril de 2020, la cual anexo Copia Certificada

Sin más por el momento me despido de Usted agradeciéndole a la vez las atenciones de las que he sido objeto.

A T E N T A M E N T E
XICOTEPEC DE JUÁREZ, PUEBLA; A 23 DE ABRIL DE 2020

ESTADOS UNIDOS MEXICANOS
PRESIDENCIA MUNICIPAL
XICOTEPEC DE JUÁREZ
2018 - 2021

C.LAURA GUADALUPE VARGAS VARGAS.
PRESIDENTA MUNICIPAL CONSTITUCIONAL.

c.c.p. Archivo
Elaboro: LMA/TMX

José Orea Castro

Contador Público Certificado

R.F.C. OECJ650310B62 CED.PROF.1630985 REG.AGAFF10699 CERTIFICACIÓN No. 6107

Puebla, Pué., a 11 de mayo de 2020.

C.P.C. Francisco José Romero Serrano
Auditor Superior del Estado de Puebla
P r e s e n t e:

El que suscribe, JOSE OREA CASTRO, Contador Público Certificado, con Cédula Profesional 1630985, registro ante la AGAFF número 10699, registro ante la Auditoria Superior del Estado de Puebla número ASP-043/19 y con domicilio para oír y recibir notificaciones en avenida 15 Poniente No. 513 Interior 2 Col. Centro C.P. 72000 de ésta ciudad, teléfono 240-30-13, correo electrónico cporea@hotmail.com, por medio de la presente le informo que he recibido los papeles relativos a la Cuenta Pública Anual del ejercicio del 1 de Enero al 31 de Diciembre de 2019, del Municipio de **Xicotepec clave 26/01** para el dictamen de dicho periodo.

Sin más por el momento, me es grato suscribirme como su Atto., y S.S.

A T E N T A M E N T E

C.P.C. JOSE OREA CASTRO
REGISTRO NUM. ASP-043/19

15 Poniente Nº 513 - 2 Col. Centro C. P. 72000 Tel./Fax: (01222) 240-30-13 Puebla, Pue.

CONTABILIDAD, AUDITORÍA FISCAL, FINANCIERA, GUBERNAMENTAL, ASESORÍA.

EN LA CIUDAD DE XICOTEPEC DE JUAREZ, PUEBLA SIENDO LAS 14:00 HORAS DEL DIA 20 DE ABRIL DEL 2020, EL SUSCRITO EDMUNDO LECONA GARCIA, EN MI CARÁCTER DE SECRETARIO DEL HONORABLE AYUNTAMIENTO DEL MUNICIPIO DE XICOTEPEC Y CON FUNDAMENTO EN ARTICULO 138 FRACCION VII DE LA LEY ORGANICA MUNICIPAL PARA EL ESTADO DE PUEBLA.

----------CERTIFICO----------

SECR
XICOTE
2018

001

H. AYUNTAMIENTO DEL MUNICIPIO DE XICOTEPEC, PUEBLA.
2018-2021

SECRETARIA
XICOTEPEC, PUE.
2018 - 2021

SESIÓN EXTRAORDINARIA

EN LA CIUDAD DE XICOTEPEC DE JUÁREZ, PUEBLA, SIENDO **LAS 11:30 HORAS DEL DIA 14 DE ABRIL DE DOS MIL VEINTE** Y EN ACATAMIENTO A LA CONVOCATORIA FORMULADA POR LA C. PRESIDENTA MUNICIPAL CONSTITUCIONAL DE ESTE LUGAR CIUDADANA **LAURA GUADALUPE VARGAS VARGAS**, LO ANTERIOR CON FUNDAMENTO EN LO DISPUESTO POR LOS ARTÍCULOS 115 DE LA CONSTITUCIÓN POLÍTICA DE LOS ESTADOS UNIDOS MEXICANOS, 102 DE LA CONSTITUCIÓN POLÍTICA DEL ESTADO LIBRE Y SOBERANO DE PUEBLA, 46, 51 Y 70, 73, 74, 75, 76, 77, 78 90, 91, 135, 138 FRACCIÓN IV Y DEMÁS RELATIVOS Y APLICABLES DE LA LEY ORGÁNICA MUNICIPAL, LOS INTEGRANTES DE ESTE HONORABLE AYUNTAMIENTO, CIUDADANOS: **LAURA GUADALUPE VARGAS VARGAS**, PRESIDENTA MUNICIPAL CONSTITUCIONAL, **QUIEN PRESIDE LA SESIÓN**, **JOSUÉ GARAY HERNÁNDEZ**, SÍNDICO MUNICIPAL Y LOS CIUDADANOS REGIDORES C. **DAVID GARRIDO VARGAS**, REGIDOR DE GOBERNACIÓN SEGURIDAD PÚBLICA, PROTECCIÓN CIVIL Y JUSTICIA; C. **MARÍA MARICELA DOMÍNGUEZ RAMOS**, REGIDORA DE PATRIMONIO Y HACIENDA PÚBLICA MUNICIPAL; C. **IVAN SANTOS VALDERRÁBANO**, REGIDOR DE OBRAS Y SERVICIOS PÚBLICOS; C. **CÁNDIDA ORTEGA CARBALLO**, REGIDORA DE DESARROLLO RURAL; C. **JAIME FOSADO GOMEZ**, REGIDOR DE DESARROLLO SOCIAL Y ECONÓMICO; C. **LUZ ELENA GOMEZ AMADOR**, REGIDORA DE SALUBRIDAD Y ASISTENCIA PÚBLICA; C. **LUIS ARTURO ARROYO LECHUGA**, REGIDOR DE FOMENTO EDUCATIVO Y DEPORTE; C. **DANIELA CABRERA PIMENTEL**, REGIDORA DE TURISMO, CULTURA Y JUVENTUD; C. **BERNABE ALDANA OLVERA**, REGIDOR DE ECOLOGÍA Y MEDIO AMBIENTE; C. **YOLANDA VALDERRÁBANO VÁZQUEZ**, REGIDORA DE GRUPOS VULNERABLES E IGUALDAD DE GÉNERO,C. **EDMUNDO LECONA GARCÍA**, EN SU CALIDAD DE SECRETARIO DEL AYUNTAMIENTO, CON DERECHO A VOZ PERO SIN DERECHO A VOTO EN TÉRMINOS DE LEY Y PARA LOS EFECTOS LEGALES A QUE HAYA LUGAR, ESTANDO PRESENTES Y REUNIDOS A EFECTO DE CELEBRAR ESTA SESIÓN, EN LAS OFICINAS MUNICIPALES, SE SOMETE PARA SU APROBACIÓN EL SIGUIENTE:

ETARIA
PEC, PUE.
- 2021

ORDEN DEL DÍA

1.- PASE DE LISTA DE LOS ASISTENTES.

2.- DECLARACIÓN DE QUÓRUM E INSTALACIÓN LEGAL DE LA SESIÓN.

3.- LECTURA Y APROBACIÓN DEL ORDEN DEL DÍA.

4.- SE PROPONE PARA SU ANÁLISIS, DISCUSIÓN Y EN SU CASO APROBACIÓN DE LOS ESTADOS FINANCIEROS CORRESPONDIENTE AL MES DE MARZO DEL DOS MIL VEINTE.

5.- SE PROPONE PARA SU ANÁLISIS, DISCUSIÓN Y EN SU CASO APROBACIÓN DE LISTA DE MOVIMIENTOS PRESUPUESTARIOS DE INGRESOS CORRESPONDIENTE AL MES DE MARZO DEL DOS MIL VEINTE

6.- SE PROPONE PARA SU ANÁLISIS, DISCUSIÓN Y EN SU CASO APROBACIÓN DE LISTA DE MOVIMIENTOS PRESUPUESTARIOS DE EGRESOS CORRESPONDIENTE AL MES DE MARZO DEL DOS MIL VEINTE.

7.- SE PROPONE PARA SU ANÁLISIS, DISCUSIÓN Y EN SU CASO APROBACIÓN DE LISTA DE TRASPASOS PRESUPUESTARIOS DE INGRESOS CORRESPONDIENTE AL MES DE MARZO DEL DOS MIL VEINTE.

8.- SE PROPONE PARA SU ANÁLISIS, DISCUSIÓN Y EN SU CASO APROBACIÓN DE LISTA DE TRASPASOS PRESUPUESTARIOS DE EGRESOS CORRESPONDIENTE AL MES DE MARZO DEL DOS MIL VEINTE.

9.- SE PROPONE PARA SU ANÁLISIS, DISCUSIÓN Y EN SU CASO APROBACIÓN DE PAGOS REALIZADOS EN EFECTIVO DE FACTURAS, NOTAS DE VENTA Y RECIBOS SIMPLES DE TESORERÍA MAYORES A $2,000.00 (DOS MIL PESOS 00/100 M.N.) CORRESPONDIENTE AL MES DE MARZO DEL DOS MIL VEINTE.

10.- SE PROPONE PARA SU ANÁLISIS, DISCUSIÓN Y EN SU CASO APROBACIÓN DE PAGOS REALIZADOS EN EFECTIVO DE NOTAS DE REMISIÓN, NOTAS DE VENTA Y RECIBOS SIMPLES DE TESORERIA MENORES A $2,000.00 (DOS MIL PESOS 00/100 M.N.), CORRESPONDIENTE AL MES DE MARZO DEL DOS MIL VEINTE.

11.- APROBACIÓN DE LA CEDULA DE IMPUESTO PREDIAL, DERECHOS DE SUMINISTRO DE AGUA, DERECHOS POR REGISTRO CIVIL, CORTE DE CAJA Y FLUJO DE EGRESOS, CORRESPONDIENTES AL MES DE MARZO DE 2020.

12.-APROBACIÓN DEL INVENTARIO Y CONCENTRADO ANUAL DE NÒMINA, CORRESPONDIENTE AL EJERCICIO FISCAL 2019.

13.- APROBACIÓN DEL REPORTE DE OBRAS Y ACCIONES, CORRESPONDIENTES AL 1er. TRIMESTRE DE 2020.

14.- APROBACIÓN DE LA CUENTA PÙBLICA CONSOLIDADA, CORRESPONDIENTE DEL EJERCICIO FISCAL 2019.

15.- APROBACIÓN DE GUÌA DE CUMPLIMIENTO DE LA LEY DE DISCIPLINA FINANCIERA CORRESPONDIENTE AL EJERCICIO FISCAL 2019.

16.- CIERRE DE LA SESIÓN.

DESAHOGO DEL ORDEN DEL DÍA

PUNTOS NÚMERO UNO Y DOS. EN EL DESAHOGO DE ESTOS PUNTOS LA CIUDADANA PRESIDENTA MUNICIPAL CONSTITUCIONAL, PROCEDE A REALIZAR EL PASE DE LISTA CORRESPONDIENTE, DEL QUE SE DESPRENDE LA ASISTENCIA DE TODOS LOS INTEGRANTES DE ESTE AYUNTAMIENTO QUE SE HAN NOMBRADO EN LÍNEAS ANTERIORES, COMPROBÁNDOSE QUE EXISTE QUÓRUM LEGAL PARA SESIONAR, POR LO QUE CON FUNDAMENTO EN LO DISPUESTO POR EL ARTÍCULO 76 DE LA LEY ORGÁNICA MUNICIPAL, SE HACE CONSTAR QUE EXISTEN LAS CONDICIONES NECESARIAS PARA LLEVAR A CABO LA PRESENTE SESIÓN; **DECLARÁNDOSE POR LO TANTO LEGALMENTE INSTALADA LA SESIÓN.**

PUNTO NÚMERO TRES. A CONTINUACIÓN, SE SOMETE A CONSIDERACIÓN DE LOS PRESENTES EL ORDEN DEL DÍA COMO SE DESCRIBE Y SE LEE EN LÍNEAS QUE ANTECEDEN EN ORDEN PROGRESIVO SUCESIVO DEL NÚMERO 1 AL NÚMERO 16.

PROPUESTA QUE SE SOMETE A VOTACIÓN, BAJO LA FORMALIDAD DE QUE QUIENES ESTÉN EN FAVOR DE LA PROPUESTA, SÍRVANSE MANIFESTARLO LEVANTANDO LA MANO.

UNA VEZ EFECTUADA LA VOTACIÓN Y REALIZADO EL COMPUTO CORRESPONDIENTE, DICHA PROPUESTA RESULTÓ APROBADA POR UNANIMIDAD POR ESTE ÓRGANO COLEGIADO DE GOBIERNO.

PUNTO NÚMERO CUATRO.- EN CUANTO AL DESAHOGO DEL CORRELATIVO DEL ORDEN DEL DÍA EN TURNO, EL CIUDADANO SECRETARIO DEL HONORABLE AYUNTAMIENTO, EN TÉRMINOS DE LO DISPUESTO POR LOS ARTICULOS 135 Y 138 FRACCIÓN IV DE LA LEY ORGÁNICA MUNICIPAL, CEDE EL USO DE LA VOZ, AL CONTADOR PÚBLICO C. JULIO ROBERTO VÁZQUEZ GARRIDO, TESORERO MUNICIPAL, PARA DAR A CONOCER SU PROPUESTA DE APROBACIÓN DE LOS ESTADOS FINANCIEROS CORRESPONDIENTE AL MES DE MARZO DEL DOS MIL VEINTE, EL CUAL EN ESTE MOMENTO SE PONE A LA VISTA DE LOS PRESENTES PARA QUE SE IMPONGAN DE SU CONTENIDO.

CONCLUIDA LA EXPOSICIÓN, Y UNA VEZ QUE LOS INTEGRANTES DE ESTE ÓRGANO COLEGIDO DE GOBIERNO SE HAN IMPUESTO DEL CONTENIDO DE LOS ESTADOS FINANCIEROS CORRESPONDIENTE AL MES DE MARZO DEL DOS MIL VEINTE.

EL CIUDADANO SECRETARIO NUEVAMENTE EN USO DE LA VOZ **SOMETE A VOTACIÓN, BAJO LA FORMALIDAD DE QUE QUIENES ESTÉN EN FAVOR DE LA PROPUESTA, SÍRVANSE MANIFESTARLO LEVANTANDO LA MANO.**

UNA VEZ EFECTUADA LA VOTACIÓN Y REALIZADO EL COMPUTO CORRESPONDIENTE, DICHA PROPUESTA RESULTÓ APROBADA POR UNANIMIDAD POR ESTE ÓRGANO COLEGIADO DE GOBIERNO. ASI MISMO SE AGREGAN A LA PRESENTE DENTRO DEL ANEXO NUMERO UNO.

PUNTO NÚMERO CINCO: EN CUANTO AL DESAHOGO DEL CORRELATIVO DEL ORDEN DEL DÍA EN TURNO, EL CIUDADANO SECRETARIO DEL HONORABLE AYUNTAMIENTO EN TÉRMINO DE LO DISPUESTO POR LOS ARTICULOS 135 Y 138 FRACCIÓN IV DE LA LEY ORGÁNICA MUNICIPAL, CEDE EL USO DE LA VOZ, AL CONTADOR PÚBLICO C. JULIO ROBERTO VÁZQUEZ GARRIDO, TESORERO MUNICIPAL, PARA QUE CONTINÚE DANDO A CONOCER LO CORRESPONDIENTE A SU EXPOSICIÓN RESPECTO DE LA LISTA DE MOVIMIENTOS PRESUPUESTARIOS DE INGRESOS CORRESPONDIENTE AL MES DE MARZO DEL DOS MIL VEINTE, EL CUAL EN ESTE MOMENTO SE PONE A LA VISTA A EFECTO DE QUE LOS PRESENTES SE IMPONGAN DE SU CONTENIDO.

CONCLUIDA LA EXPOSICIÓN, Y UNA VEZ QUE LOS INTEGRANTES DE ESTE ÓRGANO COLEGIDO DE GOBIERNO SE HAN IMPUESTO DEL CONTENIDO DE LA LISTA DE MOVIMIENTOS PRESUPUESTARIOS DE EGRESOS CORRESPONDIENTE AL MES DE MARZO DEL DOS MIL VEINTE, EL CIUDADANO SECRETARIO NUEVAMENTE EN USO DE LA VOZ **SOMETE A VOTACIÓN, BAJO LA FORMALIDAD DE QUE QUIENES ESTÉN EN FAVOR DE LA PROPUESTA, SÍRVANSE MANIFESTARLO LEVANTANDO LA MANO.**

UNA VEZ EFECTUADA LA VOTACIÓN Y REALIZADO EL COMPUTO CORRESPONDIENTE, DICHA PROPUESTA RESULTÓ APROBADA POR UNANIMIDAD POR ESTE ÓRGANO COLEGIADO DE GOBIERNO. MISMA QUE APARECE AGREGADA, DENTRO DEL ANEXO UNO.

PUNTO NÚMERO SEIS: EN CUANTO AL DESAHOGO DEL CORRELATIVO DEL ORDEN DEL DÍA EN TURNO, EL CIUDADANO SECRETARIO DEL HONORABLE AYUNTAMIENTO EN TÉRMINO DE LO DISPUESTO POR LOS ARTICULOS 135 Y 138 FRACCIÓN IV DE LA LEY ORGÁNICA MUNICIPAL, CEDE EL USO DE LA VOZ, AL CONTADOR PÚBLICO C. JULIO ROBERTO VÁZQUEZ GARRIDO, TESORERO MUNICIPAL, PARA QUE CONTINÚE DANDO A CONOCER LO CORRESPONDIENTE A SU EXPOSICIÓN RESPECTO DE LA LISTA DE MOVIMIENTOS PRESUPUESTARIOS DE EGRESOS CORRESPONDIENTE AL MES DE MARZO DEL DOS MIL VEINTE, EL CUAL EN ESTE MOMENTO SE PONE A LA VISTA A EFECTO DE QUE LOS PRESENTES SE IMPONGAN DE SU CONTENIDO.

CONCLUIDA LA EXPOSICIÓN, Y UNA VEZ QUE LOS INTEGRANTES DE ESTE ÓRGANO COLEGIDO DE GOBIERNO SE HAN IMPUESTO DEL CONTENIDO DE LA LISTA DE MOVIMIENTOS PRESUPUESTARIOS DE EGRESOS CORRESPONDIENTE AL MES DE MARZO DEL DOS MIL VEINTE, EL CIUDADANO SECRETARIO NUEVAMENTE EN USO DE LA VOZ **SOMETE A VOTACIÓN, BAJO LA FORMALIDAD DE QUE QUIENES ESTÉN EN FAVOR DE LA PROPUESTA, SÍRVANSE MANIFESTARLO LEVANTANDO LA MANO.**

UNA VEZ EFECTUADA LA VOTACIÓN Y REALIZADO EL COMPUTO CORRESPONDIENTE, DICHA PROPUESTA RESULTÓ APROBADA POR UNANIMIDAD POR ESTE ÓRGANO COLEGIADO DE GOBIERNO. MISMA QUE APARECE AGREGADA, DENTRO DEL ANEXO UNO.

PUNTO NÚMERO SIETE: EN CUANTO AL DESAHOGO DEL CORRELATIVO DEL ORDEN DEL DÍA EN TURNO, EL CIUDADANO SECRETARIO DEL HONORABLE AYUNTAMIENTO EN TÉRMINO DE LO DISPUESTO POR LOS ARTICULOS 135 Y 138

FRACCIÓN IV DE LA LEY ORGÁNICA MUNICIPAL, CEDE EL USO DE LA VOZ, AL CONTADOR PÚBLICO C. JULIO ROBERTO VÁZQUEZ GARRIDO, TESORERO MUNICIPAL, PARA QUE CONTINÚE DANDO A CONOCER LO CORRESPONDIENTE A SU EXPOSICIÓN RESPECTO DE LA LISTA DE TRASPASOS PRESUPUESTARIOS DE INGRESOS CORRESPONDIENTE AL MES DE MARZO DEL DOS MIL VEINTE, EL CUAL EN ESTE MOMENTO SE PONE A LA VISTA A EFECTO DE QUE LOS PRESENTES SE IMPONGAN DE SU CONTENIDO.

CONCLUIDA LA EXPOSICIÓN, Y UNA VEZ QUE LOS INTEGRANTES DE ESTE ÓRGANO COLEGIDO DE GOBIERNO SE HAN IMPUESTO DEL CONTENIDO DE LA LISTA DE TRASPASOS PRESUPUESTARIOS DE INGRESOS CORRESPONDIENTE AL MES DE MARZO DEL DOS MIL VEINTE, EL CIUDADANO SECRETARIO NUEVAMENTE EN USO DE LA VOZ **SOMETE A VOTACIÓN, BAJO LA FORMALIDAD DE QUE QUIENES ESTÉN EN FAVOR DE LA PROPUESTA, SÍRVANSE MANIFESTARLO LEVANTANDO LA MANO.**

UNA VEZ EFECTUADA LA VOTACIÓN Y REALIZADO EL COMPUTO CORRESPONDIENTE, DICHA PROPUESTA RESULTÓ APROBADA POR UNANIMIDAD POR ESTE ÓRGANO COLEGIADO DE GOBIERNO. MISMOS QUE APARECEN AGREGADOS DENTRO DEL ANEXO UNO.

PUNTO NÚMERO OCHO: EN CUANTO AL DESAHOGO DEL CORRELATIVO DEL ORDEN DEL DÍA EN TURNO, EL CIUDADANO SECRETARIO DEL HONORABLE AYUNTAMIENTO EN TÉRMINO DE LO DISPUESTO POR LOS ARTICULOS 135 Y 138 FRACCIÓN IV DE LA LEY ORGÁNICA MUNICIPAL, CEDE EL USO DE LA VOZ, AL CONTADOR PÚBLICO C. JULIO ROBERTO VÁZQUEZ GARRIDO, TESORERO MUNICIPAL, PARA QUE CONTINÚE DANDO A CONOCER LO CORRESPONDIENTE A SU EXPOSICIÓN RESPECTO DE LA LISTA DE TRASPASOS PRESUPUESTARIOS DE EGRESOS CORRESPONDIENTE AL MES DE MARZO DEL DOS MIL VEINTE, EL CUAL EN ESTE MOMENTO SE PONE A LA VISTA A EFECTO DE QUE LOS PRESENTES SE IMPONGAN DE SU CONTENIDO.

CONCLUIDA LA EXPOSICIÓN, Y UNA VEZ QUE LOS INTEGRANTES DE ESTE ÓRGANO COLEGIDO DE GOBIERNO SE HAN IMPUESTO DEL CONTENIDO DE LA LISTA DE TRASPASOS PRESUPUESTARIOS DE EGRESOS CORRESPONDIENTE AL MES DE MARZO DEL DOS MIL VEINTE, EL CIUDADANO SECRETARIO NUEVAMENTE EN USO DE LA VOZ **SOMETE A VOTACIÓN, BAJO LA FORMALIDAD DE QUE QUIENES ESTÉN EN FAVOR DE LA PROPUESTA, SÍRVANSE MANIFESTARLO LEVANTANDO LA MANO.**

UNA VEZ EFECTUADA LA VOTACIÓN Y REALIZADO EL COMPUTO CORRESPONDIENTE, DICHA PROPUESTA RESULTÓ APROBADA POR UNANIMIDAD POR ESTE ÓRGANO COLEGIADO DE GOBIERNO. MISMA QUE APARECE AGREGADA, DENTRO DEL ANEXO UNO.

PUNTO NÚMERO NUEVE: EN CUANTO AL DESAHOGO DEL CORRELATIVO DEL ORDEN DEL DÍA EN TURNO, EL CIUDADANO SECRETARIO DEL HONORABLE AYUNTAMIENTO EN TÉRMINO DE LO DISPUESTO POR LOS ARTICULOS 135 Y 138 FRACCIÓN IV DE LA LEY ORGÁNICA MUNICIPAL, CEDE EL USO DE LA VOZ, AL CONTADOR PUBLICO C. JULIO ROBERTO VÁZQUEZ GARRIDO, TESORERO MUNICIPAL, PARA QUE CONTINÚE DANDO A CONOCER LO CORRESPONDIENTE A SU EXPOSICIÓN Y APROBACIÓN DE PAGOS REALIZADOS EN EFECTIVO DE FACTURAS, NOTAS DE REMISIÓN, NOTAS DE VENTA, Y RECIBOS SIMPLES DE TESORERÍA MAYORES A $2,000.00 (DOS MIL PESOS 00/100 M.N.), POR NO CUMPLIR CON LOS REQUISITOS FISCALES TAL Y COMO LO MARCAN LOS ARTÍCULOS 29 Y 29-A DEL CÓDIGO FISCAL DE LA FEDERACIÓN Y POR NO CUMPLIR CON LA FRACCIÓN DEL ARTICULO 27 DE LA LEY DEL IMPUESTO SOBRE LA RENTA CORRESPONDIENTE AL MES DE MARZO DEL DOS MIL VEINTE, LA CUAL EN ESTE MOMENTO SE PONE A LA VISTA A EFECTO DE QUE LOS PRESENTES SE IMPONGAN DE SU CONTENIDO.

CONCLUIDA LA EXPOSICIÓN, Y UNA VEZ QUE LOS INTEGRANTES DE ESTE ÓRGANO COLEGIADO DE GOBIERNO SE HAN IMPUESTO DEL CONTENIDO DE LA RELACIÓN DE PAGOS REALIZADOS EN EFECTIVO DE: NOTAS DE REMISIÓN, NOTAS DE VENTA Y RECIBOS SIMPLES DE TESORERÍA MAYORES A $2,000.00 (DOS MIL PESOS 00/100 M.N.) POR NO CUMPLIR CON LOS REQUISITOS FISCALES

TAL Y COMO LO MARCAN LOS ARTÍCULOS 29 Y 29-A DEL CÓDIGO FISCAL DE LA FEDERACIÓN, CORRESPONDIENTE AL MES DE MARZO DEL DOS MIL VEINTE, EL CIUDADANO SECRETARIO NUEVAMENTE EN USO DE LA VOZ **SOMETE A VOTACIÓN, BAJO LA FORMALIDAD DE QUE QUIENES ESTÉN EN FAVOR DE LA PROPUESTA, SÍRVANSE MANIFESTARLO LEVANTANDO LA MANO.**

UNA VEZ EFECTUADA LA VOTACIÓN Y REALIZADO EL COMPUTO CORRESPONDIENTE, DICHA PROPUESTA RESULTÓ APROBADA POR UNANIMIDAD POR ESTE ÓRGANO COLEGIADO DE GOBIERNO. MISMA QUE APARECEN AGREGADOS DENTRO DEL ANEXO UNO.

PUNTO NÚMERO DIEZ: EN CUANTO AL DESAHOGO DEL CORRELATIVO DEL ORDEN DEL DÍA EN TURNO, EL CIUDADANO SECRETARIO DEL HONORABLE AYUNTAMIENTO EN TÉRMINOS DE LO DISPUESTO POR LOS ARTICULOS 135 Y 138 FRACCIÓN IV DE LA LEY ORGÁNICA MUNICIPAL, CEDE EL USO DE LA VOZ, AL CONTADOR PÚBLICO C. JULIO ROBERTO VÁZQUEZ GARRIDO, TESORERO MUNICIPAL, PARA QUE EN ESTE PUNTO DE A CONOCER PARA, EN SU CASO LA APROBACIÓN DE PAGOS REALIZADOS EN EFECTIVO DE: NOTAS DE REMISIÓN, NOTAS DE VENTA Y RECIBOS SIMPLES DE TESORERÍA MENORES A $2,000.00 (DOS MIL PESOS 00/100 M.N.) POR NO CUMPLIR CON LOS REQUISITOS FISCALES TAL Y COMO LO MARCAN LOS ARTÍCULOS 29 Y 29-A DEL CÓDIGO FISCAL DE LA FEDERACIÓN, CORRESPONDIENTE AL MES DE MARZO DEL DOS MIL VEINTE, EL CUAL EN ESTE MOMENTO SE PONE A LA VISTA A EFECTO DE QUE LOS PRESENTES SE IMPONGAN DE SU CONTENIDO.

CONCLUIDA LA EXPOSICIÓN, Y UNA VEZ QUE LOS INTEGRANTES DE ESTE ÓRGANO COLEGIADO DE GOBIERNO SE HAN IMPUESTO DEL CONTENIDO DE LA RELACIÓN DE PAGOS REALIZADOS EN EFECTIVO DE: NOTAS DE REMISIÓN, NOTAS DE VENTA Y RECIBOS SIMPLES DE TESORERÍA MENORES A $2,000.00 (DOS MIL PESOS 00/100 M.N.) POR NO CUMPLIR CON LOS REQUISITOS FISCALES TAL Y COMO LO MARCAN LOS ARTÍCULOS 29 Y 29-A DEL CÓDIGO FISCAL DE LA FEDERACIÓN, CORRESPONDIENTE AL MES DE MARZO DEL DOS MIL VEINTE, EL CIUDADANO SECRETARIO NUEVAMENTE EN USO DE LA VOZ **SOMETE A VOTACIÓN, BAJO LA FORMALIDAD DE QUE QUIENES ESTÉN EN FAVOR DE LA PROPUESTA, SÍRVANSE MANIFESTARLO LEVANTANDO LA MANO.**

UNA VEZ EFECTUADA LA VOTACIÓN Y REALIZADO EL COMPUTO CORRESPONDIENTE, DICHA PROPUESTA RESULTÓ APROBADA POR UNANIMIDAD POR ESTE ÓRGANO COLEGIADO DE GOBIERNO. MISMA QUE APARECE AGREGADA DENTRO DEL ANEXO UNO.

PUNTO NÚMERO ONCE: EN CUANTO AL DESAHOGO DEL CORRELATIVO DEL ORDEN DEL DÍA EN TURNO, EL CIUDADANO SECRETARIO DEL HONORABLE AYUNTAMIENTO EN TÉRMINO DE LO DISPUESTO POR LOS ARTICULOS 135 Y 138 FRACCIÓN IV DE LA LEY ORGÁNICA MUNICIPAL, CEDE EL USO DE LA VOZ, AL CONTADOR PÚBLICO C. JULIO ROBERTO VÁZQUEZ GARRIDO, TESORERO MUNICIPAL, PARA QUE CONTINÚE DANDO A CONOCER LO CORRESPONDIENTE A SU EXPOSICIÓN RESPECTO DE LA CEDULA DE IMPUESTO PREDIAL, DERECHOS DE SUMINISTRO DE AGUA, DERECHOS POR REGISTRO CIVIL, CORTE DE CAJA Y FLUJO DE EGRESOS CORRESPONDIENTE AL MES DE MARZO DE DOS MIL VEINTE, EL CUAL EN ESTE MOMENTO SE PONE A LA VISTA A EFECTO DE QUE LOS PRESENTES SE IMPONGAN DE SU CONTENIDO.

CONCLUIDA LA EXPOSICIÓN, Y UNA VEZ QUE LOS INTEGRANTES DE ESTE ÓRGANO COLEGIDO DE GOBIERNO SE HAN IMPUESTO DEL CONTENIDO DE LA CEDULA DE IMPUESTO PREDIAL, DERECHOS DE SUMINISTRO DE AGUA, DERECHOS POR REGISTRO CIVIL, CORTE DE CAJA Y FLUJO DE EGRESOS CORRESPONDIENTE AL MES DE MARZO DE DOS MIL VEINTE, EL CIUDADANO SECRETARIO NUEVAMENTE EN USO DE LA VOZ **SOMETE A VOTACIÓN, BAJO LA FORMALIDAD DE QUE QUIENES ESTÉN EN FAVOR DE LA PROPUESTA, SÍRVANSE MANIFESTARLO LEVANTANDO LA MANO.**

UNA VEZ EFECTUADA LA VOTACIÓN Y REALIZADO EL COMPUTO CORRESPONDIENTE, DICHA PROPUESTA RESULTÓ APROBADA POR UNANIMIDAD POR ESTE ÓRGANO COLEGIADO DE GOBIERNO. MISMA QUE APARECE AGREGADA, DENTRO DEL ANEXO UNO.

PUNTO NUMERO DOCE: EN CUANTO AL DESAHOGO DEL CORRELATIVO DEL ORDEN DÍA EN TURNO, EL CIUDADANO SECRETARIO DEL HONORABLE AYUNTAMIENTO, EN TÉRMINOS DE LO DISPUESTO POR LOS ARTICULOS 135 Y 138 FRACCIÓN IV DE LA LEY ORGANICA MUNICIPAL, CEDE EL USO DE LA VOZ, AL TESORERO MUNICIPAL, ASI, EL CP. JULIO ROBERTO VAZQUEZ GARRIDO DA A CONOCER EL INVENTARIO Y CONCENTRADO ANUAL DE NÒMINA, CORRESPONDIENTE AL EJERCICIO FISCAL 2019, COMPRENDIDO DEL 01 DE ENERO AL 31 DE DICIEMBRE DE 2019, LOS CUALES EN ESTE MOMENTO SE PONEN A LA VISTA DE LOS PRESENTES PARA QUE SE IMPONGAN DE SU CONTENIDO.

CONCLUIDA LA EXPOSICIÓN, Y UNA VEZ QUE LOS INTEGRANTES DE ESTE ORGANO COLEGIADO DE GOBIERNO SE HAN IMPUESTO DEL INVENTARIO Y CONCENTRADO ANUAL DE NÒMINA, DEL EJERCICIO FISCAL 2019, EL CIUDADANO SECRETARIO NUEVAMENTE EN USO DE LA VOZ **SOMETE A VOTACIÓN, BAJO LA FORMALIAD DE QUE QUIENES ESTÉN EN FAVOR DE LA PROPUESTA, SÍRVASE MANIFESTARLO LEVANTANDO LA MANO.**

UNA VEZ EFECTUADA LA VOTACIÓN Y REALIZADO EL COMPUTO CORRESPONDIENTE, DICHA PROPUESTA RESULTÓ APROBADA POR UNANIMIDAD POR ESTE ÓRGANO DE GOBIERNO, MISMOS QUE APARECEN AGREGADOS DENTRO DEL ANEXO UNO.

PUNTO NUMERO TRECE: EN CUANTO AL DESAHOGO DEL CORRELATIVO DEL ORDEN DÍA EN TURNO, EL CIUDADANO SECRETARIO DEL HONORABLE AYUNTAMIENTO, EN TÉRMINOS DE LO DISPUESTO POR LOS ARTICULOS 135 Y 138 FRACCIÓN IV DE LA LEY ORGANICA MUNICIPAL, CEDE EL USO DE LA VOZ, AL TESORERO MUNICIPAL, ASI, EL CP. JULIO ROBERTO VAZQUEZ GARRIDO DA A CONOCER EL REPORTE DE OBRAS Y ACCIONES, CORRESPONDIENTES AL 1er. TRIMESTRE DE 2020, COMPRENDIDO DEL 01 DE ENERO AL 31 DE MARZO DE 2020, EL CUAL EN ESTE MOMENTO SE PONE A LA VISTA DE LOS PRESENTES PARA QUE SE IMPONGAN DE SU CONTENIDO.

CONCLUIDA LA EXPOSICIÓN, Y UNA VEZ QUE LOS INTEGRANTES DE ESTE ORGANO COLEGIADO DE GOBIERNO SE HAN IMPUESTO DEL REPORTE DE OBRAS Y ACCIONES DEL PRIMER TRIMESTRE DE 2020, EL CIUDADANO SECRETARIO NUEVAMENTE EN USO DE LA VOZ **SOMETE A VOTACIÓN, BAJO LA FORMALIAD DE QUE QUIENES ESTÉN EN FAVOR DE LA PROPUESTA, SÍRVASE MANIFESTARLO LEVANTANDO LA MANO.**

UNA VEZ EFECTUADA LA VOTACIÓN Y REALIZADO EL COMPUTO CORRESPONDIENTE, DICHA PROPUESTA RESULTÓ APROBADA POR UNANIMIDAD POR ESTE ÓRGANO DE GOBIERNO, MISMOS QUE APARECEN AGREGADOS DENTRO DEL ANEXO UNO.

PUNTO NUMERO CATORCE: EN CUANTO AL DESAHOGO DEL CORRELATIVO DEL ORDEN DÍA EN TURNO, EL CIUDADANO SECRETARIO DEL HONORABLE AYUNTAMIENTO, EN TÉRMINOS DE LO DISPUESTO POR LOS ARTICULOS 135 Y 138 FRACCIÓN IV DE LA LEY ORGANICA MUNICIPAL, CEDE EL USO DE LA VOZ, AL TESORERO MUNICIPAL, ASI, EL CP. JULIO ROBERTO VAZQUEZ GARRIDO DA A CONOCER LA CUENTA PUBLICA CONSOLIDADA 2019, COMPRENDIDO DEL 01 DE ENERO AL 31 DE DICIEMBRE DE 2019, LOS CUALES EN ESTE MOMENTO SE PONEN A LA VISTA DE LOS PRESENTES PARA QUE SE IMPONGAN DE SU CONTENIDO.

CONCLUIDA LA EXPOSICIÓN, Y UNA VEZ QUE LOS INTEGRANTES DE ESTE ORGANO COLEGIADO DE GOBIERNO SE HAN IMPUESTO DE LA CUENTA PUBLICA 2019, EL CIUDADANO SECRETARIO NUEVAMENTE EN USO DE LA VOZ **SOMETE A VOTACIÓN, BAJO LA FORMALIAD DE QUE QUIENES ESTÉN EN FAVOR DE LA PROPUESTA, SÍRVASE MANIFESTARLO LEVANTANDO LA MANO.**

UNA VEZ EFECTUADA LA VOTACIÓN Y REALIZADO EL COMPUTO CORRESPONDIENTE, DICHA PROPUESTA RESULTÓ APROBADA POR UNANIMIDAD POR ESTE ÓRGANO DE GOBIERNO, MISMOS QUE APARECEN AGREGADOS DENTRO DEL ANEXO UNO.

PUNTO NUMERO QUINCE: EN CUANTO AL DESAHOGO DEL CORRELATIVO DEL ORDEN DÍA EN TURNO, EL CIUDADANO SECRETARIO DEL HONORABLE AYUNTAMIENTO, EN TÉRMINOS DE LO DISPUESTO POR LOS ARTICULOS 135 Y 138 FRACCIÓN IV DE LA LEY ORGANICA MUNICIPAL, CEDE EL USO DE LA VOZ, AL TESORERO MUNICIPAL, ASI, EL CP. JULIO ROBERTO VAZQUEZ GARRIDO DA A CONOCER LA GUÌA DE CUMPLIMIENTO DE LA LEY DE DISCIPLINA FINANCIERA CORRESPONDIENTE AL EJERCICIO FISCAL 2019, QUE COMPRENDE DEL 01 DE ENERO AL 31 DE DICIEMBRE DE 2019, MISMA QUE EN ESTE MOMENTO SE PONE A LA VISTA DE LOS PRESENTES PARA QUE SE IMPONGAN DE SU CONTENIDO.

CONCLUIDA LA EXPOSICIÓN, Y UNA VEZ QUE LOS INTEGRANTES DE ESTE ORGANO COLEGIADO DE GOBIERNO SE HAN IMPUESTO DE LA GUÌA DE CUMPLIMIENTO DE LA LEY DE DISCIPLINA FINANCIERA 2019, EL CIUDADANO SECRETARIO NUEVAMENTE EN USO DE LA VOZ **SOMETE A VOTACIÓN, BAJO LA FORMALIAD DE QUE QUIENES ESTÉN EN FAVOR DE LA PROPUESTA, SÍRVASE MANIFESTARLO LEVANTANDO LA MANO.**

UNA VEZ EFECTUADA LA VOTACIÓN Y REALIZADO EL COMPUTO CORRESPONDIENTE, DICHA PROPUESTA RESULTÓ APROBADA POR UNANIMIDAD POR ESTE ÓRGANO DE GOBIERNO, MISMOS QUE APARECEN AGREGADOS DENTRO DEL ANEXO UNO.

PUNTO NUMERO DIECISEIS: PARA EL DESAHOGO DE ESTE PUNTO DEL ORDEN DEL DÍA Y NO HABIENDO OTRO ASUNTO QUE TRATAR, SE DA POR FINALIZADA LA SESIÓN DE CABILDO, LEVANTÁNDOSE LA PRESENTE ACTA PARA CONSTANCIA, SIENDO LAS 13:25 HORAS DEL MISMO DÍA DE SU INICIO, FIRMANDO DE CONFORMIDAD Y PARA CONSTANCIA AL MARGEN Y AL CALCE LOS INTEGRANTES DE ESTE ÓRGANO COLEGIADO DE GOBIERNO.

C. LAURA GUADALUPE VARGAS VARGAS
PRESIDENTA MUNICIPAL CONSTITUCIONAL

C. DAVID GARRIDO VARGAS
REGIDOR DE GOBERNACIÓN, SEGURIDAD PÚBLICA, PROTECCIÓN CIVIL Y JUSTICIA

C. DANIELA CABRERA PIMENTEL
REGIDORA DE LA COMISIÓN DE TURISMO, CULTURA Y JUVENTUD

C. IVÁN SANTOS VALDERRÁBANO
REGIDOR DE LA COMISIÓN DE OBRAS Y SERVICIOS PÚBLICOS

C. MARÍA MARICELA DOMINGUEZ RAMOS
REGIDORA DE LA COMISIÓN DE PATRIMONIO Y HACIENDA PÚBLICA. MUNICIPAL

C. **LUIS ARTURO ARROYO LECHUGA**
REGIDOR DE FOMENTO EDUCATIVO Y DEPORTE

008

SECRETARIA
XICOTEPEC, PUE
2018 - 2021

C. CÁNDIDA ORTEGA CARBALLO
REGIDORA DE LA COMISIÓN DE DESARROLLO RURAL

C. JAIME FOSADO GÓMEZ
REGIDOR DE LA COMISIÓN DE DESARROLLO SOCIAL Y ECONÓMICO

L.E. Gómez Amador

C. LUZ ELENA GÓMEZ AMADOR
REGIDORA DE LA COMISIÓN DE SALUBRIDAD Y ASISTENCIA PÚBLICA

Y.V.V.3

C. YOLANDA VALDERRÁBANO VÁZQUEZ
REGIDORA DE LA COMISIÓN DE GRUPOS VULNERABLES E IGUALDAD DE GÉNERO

C. BERNABÉ ALDANA OLVERA
REGIDOR DE LA COMISIÓN DE ECOLOGÍA Y MEDIO AMBIENTE

C. JOSUE GARAY HERNÁNDEZ
SÍNDICO MUNICIPAL

C. EDMUNDO LECONA GARCÍA
SECRETARIO DEL HONORABLE AYUNTAMIENTO

QUE LA PRESENTE COPIA FOTOSTATICA, CONCUERDA FIELMENTE CON SU ORIGINAL QUE TUVE A LA VISTA, LA CUAL HA SIDO PREVIAMENTE COTEJADA, AL QUE ME REMITO EN ___ FOJAS UTILES, CON FUNDAMENTO EN EL ARTICULO 138 FRACCION VII, DE LA LEY ORGANICA MUNICIPAL DEL ESTADO DE PUEBLA, PARA TODOS LOS EFECTOS A QUE HAYA LUGAR DOY FE.----------

TARIA
EC, PUE
2021

SECRETARIA
XICOTEPEC, PUE
2018 - 2021

C. EDMUNDO LECONA GARCIA
SECRETARIO DEL HONORABLE AYUNTAMIENTO
DE XICOTEPEC, PUEBLA.

PRESENTACIÓN

Con el fin de cumplir con las disposiciones en materia de rendición de cuentas y fiscalización establecidas en los artículos 27 de la Ley de Rendición de Cuentas y Fiscalización Superior del Estado de Puebla y 55 de la Ley de General de Contabilidad Gubernamental, se presenta ante el H. Congreso del Estado de Puebla por conducto de la Auditoria Superior, la Cuenta Pública del Ejercicio Fiscal 2019.

La Cuenta Pública del Ejercicio Fiscal 2019 está integrada por 3 apartados y anexos, en los que se concentra la información contable, presupuestal, programática, con la desagregación que indica el artículo 46 de la Ley General de Contabilidad Gubernamental; relación de bienes muebles e inmuebles como lo indica el artículo 23 de esta misma ley y la relación de las cuentas bancarias productivas específicas de cada uno de los sujetos obligados a revisión esto con fundamento en el artículo 69 de la Ley General de Contabilidad Gubernamental:

- **Apartado 1:** Ayuntamiento Municipal con clave 26-01 Municipio de Xicotepec Puebla.
- **Apartado 2:** Sector Paramunicipal con clave 926-01 Sistema Operador de los Servicios de Agua Potable y Alcantarillado del Municipio de Xicotepec de Juárez, Pue.; ambas claves otorgadas por la Auditoria Superior del Estado de Puebla.
- **Estados Financieros Consolidados.**
- **Anexos.**

Es importante señalar que esta Cuenta Pública está estructurada como lo establece el Acuerdo por el que se armoniza la estructura de las cuentas públicas, publicado en el Diario Oficial de la Federación el 30 de Diciembre de 2013, con última reforma de fecha 29 de Febrero de 2016.

APARTADO 1

En el siguiente Apartado 1: Presentamos la información contable, presupuestal y programática del Municipio de Xicotepec Puebla con la desagregación que indica el artículo 46 de la Ley General de Contabilidad Gubernamental.

I. **Información contable:**

a) Estado de actividades;

b) Estado de situación financiera;

c) Estado de variación en la hacienda pública;

d) Estado de cambios en la situación financiera;

e) Estado de flujos de efectivo;

f) Informes sobre pasivos contingentes;

g) Notas a los estados financieros;

h) Estado analítico del activo, e

i) Estado analítico de la deuda y otros pasivos, del cual se derivarán las clasificaciones siguientes:

1. Corto y largo plazo, así como por su origen en interna y externa;

2. Fuentes de financiamiento;

3. Por moneda de contratación, y

4. Por país acreedor;

II. **Información presupuestaria:**

a) Estado analítico de ingresos;

b) Estado analítico del ejercicio del presupuesto de egresos del que se derivarán las clasificaciones siguientes:

1. Administrativa;

2. Económica;

3. Por objeto del gasto, y

4. Funcional;

c) Endeudamiento neto, financiamiento menos amortización, del que derivará la clasificación por su origen en interno y externo;

d) Intereses de la deuda, y

e) Un flujo de fondos que resuma todas las operaciones;

III. Información programática:

a) Gasto por categoría programática.
b) Programas y proyectos de inversión, y
c) Indicadores de resultados.

XICOTEPEC
H. AYUNTAMIENTO 2018-2021

AHORA SÍ

INFORMACIÓN CONTABLE.

MUNICIPIO DE XICOTEPEC PUEBLA

CUENTA PÚBLICA 2019
ESTADO DE ACTIVIDADES
Del 1 de Enero al 31 de Diciembre de 2019 y 2018
(Cifras en pesos)

	2019	2018
INGRESOS Y OTROS BENEFICIOS		
INGRESOS DE GESTIÓN	27,659,100.55	27,877,885.83
IMPUESTOS	7,265,699.00	8,037,959.00
CUOTAS Y APORTACIONES DE SEGURIDAD SOCIAL	0.00	0.00
CONTRIBUCIONES DE MEJORAS	0.00	0.00
DERECHOS	15,337,308.42	16,121,960.36
PRODUCTOS DE TIPO CORRIENTE	2,686,790.17	3,147,972.47
APROVECHAMIENTOS DE TIPO CORRIENTE	2,369,302.96	569,994.00
INGRESOS POR VENTA DE BIENES Y PRESTACIÓN DE SERVICIOS	0.00	0.00
PART,APORT,CONV,INCENT. DERIV. D/COLAB.FISCAL, F. DIST. DE APORT,TRANSF, ASIG, SUBS Y SUBV Y P Y JUB	255,478,627.36	199,539,940.24
PART,APORT,CONV,INCENT. DERIV. D/COLAB.FISCAL, F. DIST. DE APORT	253,628,627.36	199,539,940.24
TRANSFERENCIAS, ASIGNACIONES, SUBSIDIOS Y SUBVENCIONES Y PENSIONES Y JUBILACIONES	1,850,000.00	0.00
OTROS INGRESOS Y BENEFICIOS	0.00	4.97
INGRESOS FINANCIEROS	0.00	0.00
INCREMENTO POR VARIACIÓN DE INVENTARIOS	0.00	0.00
DISMINUCIÓN DEL EXCESO DE ESTIMACIONES POR PÉRDIDA O DETERIORO U OBSOLESCENCIA	0.00	0.00
DISMINUCIÓN DEL EXCESO DE PROVISIONES	0.00	0.00
OTROS INGRESOS Y BENEFICIOS VARIOS	0.00	4.97
TOTAL DE INGRESOS Y OTROS BENEFICIOS	283,137,727.91	227,417,831.04
GASTOS Y OTRAS PÉRDIDAS		
GASTOS DE FUNCIONAMIENTO	121,266,068.27	111,500,791.46
SERVICIOS PERSONALES	55,783,674.62	44,697,761.64
MATERIALES Y SUMINISTROS	21,433,150.78	18,035,173.88
SERVICIOS GENERALES	44,049,242.87	48,767,855.94
TRANSFERENCIAS, ASIGNACIONES, SUBSIDIOS Y OTRAS AYUDAS	8,302,552.01	8,945,163.83
TRANSFERENCIAS INTERNAS Y ASIGNACIONES AL SECTOR PÚBLICO	0.00	0.00
TRANSFERENCIAS AL RESTO DEL SECTOR PÚBLICO	567,888.30	441,372.24
SUBSIDIOS Y SUBVENCIONES	830,996.00	756,194.00
AYUDAS SOCIALES	5,296,042.71	6,371,162.59
PENSIONES Y JUBILACIONES	1,482,625.00	1,376,435.00
TRANSFERENCIAS A FIDEICOMISOS, MANDATOS Y CONTRATOS ANÁLOGOS	0.00	0.00
TRANSFERENCIAS A LA SEGURIDAD SOCIAL	0.00	0.00
DONATIVOS	125,000.00	0.00
TRANSFERENCIAS AL EXTERIOR	0.00	0.00
PARTICIPACIONES Y APORTACIONES	18,690,169.39	2,474,622.35
PARTICIPACIONES	0.00	0.00
APORTACIONES	0.00	0.00
CONVENIOS	18,690,169.39	2,474,622.35
INTERESES, COMISIONES Y OTROS GASTOS DE LA DEUDA PÚBLICA	7,133,946.39	8,048,431.49

MUNICIPIO DE XICOTEPEC PUEBLA

CUENTA PÚBLICA 2019
ESTADO DE ACTIVIDADES
Del 1 de Enero al 31 de Diciembre de 2019 y 2018
(Cifras en pesos)

	2019	2018
INTERESES DE LA DEUDA PÚBLICA	7,133,946.39	8,048,431.49
COMISIONES DE LA DEUDA PÚBLICA	0.00	0.00
GASTOS DE LA DEUDA PÚBLICA	0.00	0.00
COSTO POR COBERTURAS	0.00	0.00
APOYOS FINANCIEROS	0.00	0.00
OTROS GASTOS Y PÉRDIDAS EXTRAORDINARIAS	2,418,179.09	11,958,261.91
ESTIMACIONES, DEPRECIACIONES, DETERIOROS, OBSOLESCENCIAS Y AMORTIZACIONES	2,418,179.09	11,958,261.91
PROVISIONES	0.00	0.00
DISMINUCIONES DE INVENTARIOS	0.00	0.00
AUMENTO POR INSUFICIENCIA DE ESTIMACIONES POR PÉRDIDA O DETERIORO U OBSOLESCENCIA	0.00	0.00
AUMENTO POR INSUFICIENCIA DE PROVISIONES	0.00	0.00
OTROS GASTOS	0.00	0.00
INVERSIÓN PÚBLICA	97,570,765.73	125,375,306.20
INVERSIÓN PÚBLICA NO CAPITALIZABLE	97,570,765.73	125,375,306.20
TOTAL DE GASTOS Y OTRAS PÉRDIDAS	255,381,680.88	268,302,577.24
RESULTADOS DEL EJERCICIO (AHORRO/DESAHORRO).....	27,756,047.03	-40,884,746.20

Bajo protesta de decir verdad declaramos que los Estados Financieros y sus notas, son razonablemente correctos y son responsabilidad del emisor.

LIC. LAURA GUADALUPE VARGAS VARGAS.
PRESIDENTA MUNICIPAL CONSTITUCIONAL.

LIC. EDMUNDO LECONA GARCIA.
SECRETARIO GENERAL DEL H. AYUNTAMIENTO.

MTRO. JULIO ROBERTO VAZQUEZ GARRIDO.
TESORERO MUNICIPAL.

LIC. ROCIO MUÑOZ VAZQUEZ.
CONTRALORA MUNICIPAL.

PRESIDENCIA MUNICIPAL XICOTEPEC, PUE 2018 - 2021

SECRETARIA XICOTEPEC, PUE 2018 - 2021

TESORERIA MUNICIPAL XICOTEPEC PUEBLA. 2018 - 2021

CONTRALORIA XICOTEPEC PUEBLA. 2018 - 2021

MUNICIPIO DE XICOTEPEC PUEBLA

CUENTA PÚBLICA 2019
ESTADO DE SITUACIÓN FINANCIERA
Al 31 de Diciembre de 2019 y 2018
(Cifras en pesos)

ACTIVO	2019	2018
ACTIVO CIRCULANTE		
EFECTIVO Y EQUIVALENTES	17,192,116.54	7,946,709.82
DERECHOS A RECIBIR EFECTIVO O EQUIVALENTES	5,381,107.33	6,418,472.72
DERECHOS A RECIBIR BIENES O SERVICIOS	0.00	0.00
INVENTARIOS	0.00	0.00
ALMACENES	0.00	0.00
ESTIMACIÓN POR PÉRDIDAS O DETERIORO DE ACTIVOS CIRCULANTES	0.00	0.00
OTROS ACTIVOS CIRCULANTES	0.00	0.00
TOTAL DE ACTIVOS CIRCULANTES	22,573,223.87	14,365,182.54
ACTIVO NO CIRCULANTE		
INVERSIONES FINANCIERAS A LARGO PLAZO	0.00	0.00
DERECHOS A RECIBIR EFECTIVO O EQUIVALENTES A LARGO PLAZO	0.00	0.00
BIENES INMUEBLES, INFRAESTRUCTURA Y CONSTRUCCIONES EN PROCESO	399,686,276.17	395,957,488.38
BIENES MUEBLES	28,310,322.82	18,856,754.14
ACTIVOS INTANGIBLES	0.00	0.00
DEPRECIACIÓN, DETERIORO Y AMORTIZACIÓN ACUMULADA DE BIENES	-111,756,105.40	-101,371,264.13
ACTIVOS DIFERIDOS	0.00	0.00
ESTIMACIÓN POR PÉRDIDA O DETERIORO DE ACTIVOS NO CIRCULANTES	0.00	0.00
OTROS ACTIVOS NO CIRCULANTES	0.00	0.00
TOTAL DE ACTIVOS NO CIRCULANTES	316,240,493.59	313,442,978.39

PASIVO	2019	2018
PASIVO CIRCULANTE		
CUENTAS POR PAGAR A CORTO PLAZO	4,884,545.79	2,688,828.38
DOCUMENTOS POR PAGAR A CORTO PLAZO	18,500.00	20,167.24
PORCIÓN A CORTO PLAZO DE LA DEUDA PÚBLICA A LARGO PLAZO	0.00	0.00
TÍTULOS Y VALORES A CORTO PLAZO	0.00	0.00
PASIVOS DIFERIDOS A CORTO PLAZO	0.00	0.00
FONDOS Y BIENES DE TERCEROS EN GARANTÍA Y/O ADMINISTRACIÓN A CORTO PLAZO	0.00	0.00
PROVISIONES A CORTO PLAZO	0.00	0.00
OTROS PASIVOS A CORTO PLAZO	430.00	0.00
TOTAL DE PASIVOS CIRCULANTES	4,903,475.79	2,708,995.62
PASIVO NO CIRCULANTE		
CUENTAS POR PAGAR A LARGO PLAZO	0.00	0.00
DOCUMENTOS POR PAGAR A LARGO PLAZO	0.00	0.00
DEUDA PÚBLICA A LARGO PLAZO	58,073,419.00	66,315,891.00
PASIVOS DIFERIDOS A LARGO PLAZO	0.00	0.00
FONDOS Y BIENES DE TERCEROS EN GARANTÍA Y/O ADMINISTRACIÓN A LARGO PLAZO	0.00	0.00
PROVISIONES A LARGO PLAZO	0.00	0.00
TOTAL DE PASIVOS NO CIRCULANTES	58,073,419.00	66,315,891.00
TOTAL DEL PASIVO.....	62,976,894.79	69,024,886.62
HACIENDA PÚBLICA / PATRIMONIO		
HACIENDA PÚBLICA/PATRIMONIO CONTRIBUIDO	198,728,961.10	322,377,638.90
APORTACIONES	55,800.84	0.00
DONACIONES DE CAPITAL	0.00	0.00
ACTUALIZACIÓN DE LA HACIENDA PÚBLICA/PATRIMONIO	198,673,160.26	322,377,638.90
HACIENDA PÚBLICA/PATRIMONIO GENERADO	77,107,861.57	-63,594,364.59

MUNICIPIO DE XICOTEPEC PUEBLA

CUENTA PÚBLICA 2019
ESTADO DE SITUACIÓN FINANCIERA
Al 31 de Diciembre de 2019 y 2018
(Cifras en pesos)

	2019	2018
TOTAL DEL ACTIVO.....	338,813,717.46	327,808,160.93

	2019	2018
RESULTADOS DEL EJERCICIO (AHORRO / DESAHORRO)	27,756,047.03	-40,884,746.20
RESULTADOS DE EJERCICIOS ANTERIORES	49,351,814.54	-22,709,618.39
REVALÚOS	0.00	0.00
RESERVAS	0.00	0.00
RECTIFICACIONES DE RESULTADOS DE EJERCICIOS ANTERIORES	0.00	0.00
EXCESO O INSUFICIENCIA EN LA ACTUALIZACIÓN DE LA HACIENDA PÚBLICA/PATRIMONIO	0.00	0.00
RESULTADO POR POSICIÓN MONETARIA	0.00	0.00
RESULTADO POR TENENCIA DE ACTIVOS NO MONETARIOS	0.00	0.00
TOTAL HACIENDA PÚBLICA/PATRIMONIO.....	275,836,822.67	258,783,274.31
TOTAL DEL PASIVO Y HACIENDA PÚBLICA/PATRIMONIO...	338,813,717.46	327,808,160.93

Bajo protesta de decir verdad declaramos que los Estados Financieros y sus notas, son razonablemente correctos y son responsabilidad del emisor.

LIC. LAURA GUADALUPE VARGAS VARGAS.
PRESIDENTA MUNICIPAL CONSTITUCIONAL.

LIC. EDMUNDO LEONA GARCIA.
SECRETARIO GENERAL DEL H. AYUNTAMIENTO.

MTRO. JULIO ROBERTO VAZQUEZ GARRIDO.
TESORERO MUNICIPAL.

LIC. ROCIO MUÑOZ VAZQUEZ
CONTRALORA MUNICIPAL

PRESIDENCIA MUNICIPAL XICOTEPEC, PUE. 2018 - 2021

SECRETARIA XICOTEPEC, PUE. 2018 - 2021

TESORERIA MUNICIPAL XICOTEPEC PUEBLA. 2018 - 2021

CONTRALORIA XICOTEPEC PUEBLA. 2018 - 2021

MUNICIPIO DE XICOTEPEC PUEBLA

CUENTA PÚBLICA 2019
ESTADO DE VARIACIÓN EN LA HACIENDA PÚBLICA
Del 1 de Enero al 31 de Diciembre de 2019
(Cifras en pesos)

Concepto	Hacienda Pública/ Patrimonio Contribuido	Hacienda Pública/ Patrimonio Generado de Ejercicios Ant.	Hacienda Pública/ Patrimonio Generado del Ejercicio	Exceso o Insuficiencia en la Actualización de la Hacienda Pública / Patrimonio /	TOTAL
Hacienda Pública / Patrimonio Contribuido Neto 2018	322,377,638.90				322,377,638.90
Aportaciones	0.00				0.00
Donaciones de Capital	0.00				0.00
Actualización de la Hacienda Pública/Patrimonio	322,377,638.90				322,377,638.90
Hacienda Pública / Patrimonio Generado Neto 2018		-22,709,618.39	-40,884,746.20		-63,594,364.59
Resultados del Ejercicio (Ahorro/Desahorro)			-40,884,746.20		-40,884,746.20
Resultados de Ejercicios Anteriores		-22,709,618.39			-22,709,618.39
Revalúos		0.00			0.00
Reservas		0.00			0.00
Rectificaciones de Resultados de Ejercicios Anteriores		0.00			0.00
Exceso o Insuficiencia en la Actualización de la Hacienda Pública/Patrimonio Neto 2018				0.00	0.00
Resultado por Posición Monetaria				0.00	0.00
Resultado por Tenencia de Activos no Monetarios				0.00	0.00
Hacienda Pública / Patrimonio Neto Final 2018	322,377,638.90	-22,709,618.39	-40,884,746.20	0.00	258,783,274.31
Cambios en la Hacienda Pública / Patrimonio Contribuido Neto 2019	-123,648,677.80				-123,648,677.80
Aportaciones	55,800.84				55,800.84
Donaciones de Capital	0.00				0.00
Actualización de la Hacienda Pública/Patrimonio	-123,704,478.64				-123,704,478.64

MUNICIPIO DE XICOTEPEC PUEBLA

CUENTA PÚBLICA 2019
ESTADO DE VARIACIÓN EN LA HACIENDA PÚBLICA
Del 1 de Enero al 31 de Diciembre de 2019
(Cifras en pesos)

Variaciones de la Hacienda Pública / Patrimonio Generado Neto 2019		-40,884,746.20	181,586,972.36		140,702,226.16
Resultados del Ejercicio (Ahorro/Desahorro)			27,756,047.03		27,756,047.03
Resultados de Ejercicios Anteriores		-40,884,746.20	153,830,925.33		112,946,179.13
Revalúos			0.00		0.00
Reservas			0.00		0.00
Rectificaciones de Resultados de Ejercicios Anteriores			0.00		0.00
Cambios en el Exceso o Insuficiencia en la Actualización de la Hacienda Pública/Patrimonio Neto 2019				0.00	0.00
Resultado por Posición Monetaria				0.00	0.00
Resultado por Tenencia de Activos no Monetarios				0.00	0.00
Hacienda Pública / Patrimonio Neto Final 2019	198,728,960.10	-63,594,364.59	140,702,226.16	0.00	275,836,822.67

Bajo protesta de decir verdad declaramos que los Estados Financieros y sus notas, son razonablemente correctos y son responsabilidad del emisor.

LIC. LAURA GUADALUPE VARGAS VARGAS.
PRESIDENTA MUNICIPAL CONSTITUCIONAL.

LIC. EDMUNDO LECONA GARCIA.
SECRETARIO GENERAL DEL H. AYUNTAMIENTO.

MTRO. JULIO ROBERTO VAZQUEZ GARRIDO.
TESORERO MUNICIPAL.

LIC. ROCIO MUÑOZ VAZQUEZ
CONTRALORA MUNICIPAL

PRESIDENCIA MUNICIPAL XICOTEPEC, PUE 2018 - 2021

SECRETARIA XICOTEPEC, PUE 2018 - 2021

TESORERIA MUNICIPAL XICOTEPEC PUEBLA. 2018 - 2021

CONTRALORIA XICOTEPEC PUEBLA. 2018 - 2021

MUNICIPIO DE XICOTEPEC PUEBLA

CUENTA PÚBLICA 2019
ESTADO DE CAMBIOS EN LA SITUACIÓN FINANCIERA
Al 31 de Diciembre de 2019 y 2018
(Cifras en pesos)

	Origen	Aplicación
ACTIVO	-	11,005,556.53
ACTIVO CIRCULANTE	-	8,208,041.33
EFECTIVO Y EQUIVALENTES	-	9,245,406.72
DERECHOS A RECIBIR EFECTIVO O EQUIVALENTES	1,037,365.39	-
DERECHOS A RECIBIR BIENES O SERVICIOS	-	-
INVENTARIOS	-	-
ALMACENES	-	-
ESTIMACIÓN POR PÉRDIDAS O DETERIORO DE ACTIVOS CIRCULANTES	-	-
OTROS ACTIVOS CIRCULANTES	-	-
ACTIVO NO CIRCULANTE	-	2,797,515.20
INVERSIONES FINANCIERAS A LARGO PLAZO	-	-
DERECHOS A RECIBIR EFECTIVO O EQUIVALENTES A LARGO PLAZO	-	-
BIENES INMUEBLES, INFRAESTRUCTURA Y CONSTRUCCIONES EN PROCESO	-	3,728,787.79
BIENES MUEBLES	-	9,453,568.68
ACTIVOS INTANGIBLES	-	-
DEPRECIACIÓN, DETERIORO Y AMORTIZACIÓN ACUMULADA DE BIENES	10,384,841.27	-
ACTIVOS DIFERIDOS	-	-
ESTIMACIÓN POR PÉRDIDA O DETERIORO DE ACTIVOS NO CIRCULANTES	-	-
OTROS ACTIVOS NO CIRCULANTES	-	-

	Origen	Aplicación
PASIVO	-	6,047,991.83
PASIVO CIRCULANTE	2,194,480.17	-
CUENTAS POR PAGAR A CORTO PLAZO	2,195,717.41	-
DOCUMENTOS POR PAGAR A CORTO PLAZO	-	1,667.24
PORCIÓN A CORTO PLAZO DE LA DEUDA PÚBLICA A LARGO PLAZO	-	-
TÍTULOS Y VALORES A CORTO PLAZO	-	-
PASIVOS DIFERIDOS A CORTO PLAZO	-	-
FONDOS Y BIENES DE TERCEROS EN GARANTÍA Y/O ADMINISTRACIÓN A CORTO PLAZO	-	-
PROVISIONES A CORTO PLAZO	-	-
OTROS PASIVOS A CORTO PLAZO	430.00	-
PASIVO NO CIRCULANTE	-	8,242,472.00
CUENTAS POR PAGAR A LARGO PLAZO	-	-
DOCUMENTOS POR PAGAR A LARGO PLAZO	-	-
DEUDA PÚBLICA A LARGO PLAZO	-	8,242,472.00
PASIVOS DIFERIDOS A LARGO PLAZO	-	-
FONDOS Y BIENES DE TERCEROS EN GARANTÍA Y/O ADMINISTRACIÓN A LARGO PLAZO	-	-
PROVISIONES A LARGO PLAZO	-	-
HACIENDA PÚBLICA/PATRIMONIO	17,053,548.36	-
HACIENDA PÚBLICA/PATRIMONIO CONTRIBUIDO	-	123,648,677.80
APORTACIONES	55,800.84	-
DONACIONES DE CAPITAL	-	-
ACTUALIZACIÓN DE LA HACIENDA PÚBLICA/PATRIMONIO	-	123,704,478.64
HACIENDA PÚBLICA/PATRIMONIO GENERADO	140,702,226.16	-
RESULTADOS DEL EJERCICIO (AHORRO / DESAHORRO)	68,640,793.23	-
RESULTADOS DE EJERCICIOS ANTERIORES	72,061,432.93	-
REVALÚOS	-	-

MUNICIPIO DE XICOTEPEC PUEBLA

CUENTA PÚBLICA 2019
ESTADO DE CAMBIOS EN LA SITUACIÓN FINANCIERA
Al 31 de Diciembre de 2019 y 2018
(Cifras en pesos)

	Origen	Aplicación
RESERVAS	-	-
RECTIFICACIONES DE RESULTADOS DE EJERCICIOS ANTERIORES	-	-
EXCESO O INSUFICIENCIA EN LA ACTUALIZACIÓN DE LA HACIENDA PÚBLICA/PATRIMONIO	-	-
RESULTADO POR POSICIÓN MONETARIA	-	-
RESULTADO POR TENENCIA DE ACTIVOS NO MONETARIOS	-	-

Bajo protesta de decir verdad declaramos que los Estados Financieros y sus notas, son razonablemente correctos y con responsabilidad del emisor.

LIC. LAURA GUADALUPE VARGAS VARGAS.
PRESIDENTA MUNICIPAL CONSTITUCIONAL.

LIC. EDMUNDO LECONA GARCÍA.
SECRETARIO GENERAL DEL H. AYUNTAMIENTO.

MTRO. JULIO ROBERTO VÁZQUEZ GARRIDO.
TESORERO MUNICIPAL.

LIC. ROCÍO MUÑOZ VÁZQUEZ
CONTRALORA MUNICIPAL

PRESIDENCIA MUNICIPAL XICOTEPEC, PUE 2018 - 2021

SECRETARIA XICOTEPEC, PUE 2018 - 2021

TESORERIA MUNICIPAL XICOTEPEC PUEBLA. 2018 - 2021

CONTRALORIA XICOTEPEC PUEBLA. 2018 - 2021

MUNICIPIO DE XICOTEPEC PUEBLA

CUENTA PÚBLICA 2019
ESTADO DE FLUJOS DE EFECTIVO
Del 1 de Enero al 31 de Diciembre de 2019 y 2018
(Cifras en pesos)

	2019	2018
FLUJOS DE EFECTIVO DE LAS ACTIVIDADES DE OPERACIÓN		
ORIGEN	283,137,727.91	227,417,831.04
IMPUESTOS	7,265,699.00	8,037,959.00
CUOTAS Y APORTACIONES DE SEGURIDAD SOCIAL	0.00	0.00
CONTRIBUCIONES DE MEJORAS	0.00	0.00
DERECHOS	15,337,308.42	16,121,960.36
PRODUCTOS DE TIPO CORRIENTE	2,686,790.17	3,147,972.47
APROVECHAMIENTOS DE TIPO CORRIENTE	2,369,302.96	569,994.00
INGRESOS POR VENTA DE BIENES Y PRESTACIÓN DE SERVICIOS	0.00	0.00
PART,APORT,CONV,INCENT. DERIV. D/COLAB. FISCAL, F. DIST. DE APORT	253,628,627.36	199,539,940.24
TRANSFERENCIAS, ASIGNACIONES, SUBSIDIOS Y SUBVENCIONES Y PENSIONES Y JUBILACIONES	1,850,000.00	0.00
OTROS ORÍGENES DE OPERACIÓN	0.00	4.97
APLICACIÓN	155,392,736.06	130,969,009.13
SERVICIOS PERSONALES	55,783,674.62	44,697,761.64
MATERIALES Y SUMINISTROS	21,433,150.78	18,035,173.88
SERVICIOS GENERALES	44,049,242.87	48,767,855.94
TRANSFERENCIAS INTERNAS Y ASIGNACIONES AL SECTOR PÚBLICO	0.00	0.00
TRANSFERENCIAS AL RESTO DEL SECTOR PÚBLICO	567,888.30	441,372.24
SUBSIDIOS Y SUBVENCIONES	830,996.00	756,194.00
AYUDAS SOCIALES	5,296,042.71	6,371,162.59
PENSIONES Y JUBILACIONES	1,482,625.00	1,376,435.00
TRANSFERENCIAS A FIDEICOMISOS, MANDATOS Y CONTRATOS ANÁLOGOS	0.00	0.00
TRANSFERENCIAS A LA SEGURIDAD SOCIAL	0.00	0.00
DONATIVOS	125,000.00	0.00
TRANSFERENCIAS AL EXTERIOR	0.00	0.00
PARTICIPACIONES	0.00	0.00
APORTACIONES	0.00	0.00
CONVENIOS	18,690,169.39	2,474,622.35
OTRAS APLICACIONES DE OPERACIÓN	7,133,946.39	8,048,431.49
FLUJOS NETOS DE EFECTIVO POR ACTIVIDADES DE OPERACIÓN	127,744,991.85	96,448,821.91

MUNICIPIO DE XICOTEPEC PUEBLA

CUENTA PÚBLICA 2019
ESTADO DE FLUJOS DE EFECTIVO
Del 1 de Enero al 31 de Diciembre de 2019 y 2018
(Cifras en pesos)

	2019	2018
FLUJOS DE EFECTIVO DE LAS ACTIVIDADES DE INVERSIÓN		
ORIGEN	0.00	0.00
BIENES INMUEBLES, INFRAESTRUCTURA Y CONSTRUCCIONES EN PROCESO	0.00	0.00
BIENES MUEBLES	0.00	0.00
OTROS ORÍGENES DE INVERSIÓN	0.00	0.00
APLICACIÓN	110,753,122.20	85,919,741.35
BIENES INMUEBLES, INFRAESTRUCTURA Y CONSTRUCCIONES EN PROCESO	101,299,553.52	82,740,082.44
BIENES MUEBLES	9,453,568.68	3,179,658.91
OTRAS APLICACIONES DE INVERSIÓN	0.00	0.00
FLUJOS NETOS DE EFECTIVO POR ACTIVIDADES DE INVERSIÓN	-110,753,122.20	-85,919,741.35
FLUJOS DE EFECTIVO DE LAS ACTIVIDADES DE FINANCIAMIENTO		
ORIGEN	1,037,365.39	18,114,911.42
ENDEUDAMIENTO NETO	0.00	0.00
INTERNO	0.00	0.00
EXTERNO	0.00	0.00
OTROS ORÍGENES DE FINANCIAMIENTO	1,037,365.39	18,114,911.42
APLICACIÓN	8,783,828.32	55,993,557.39
SERVICIOS DE LA DEUDA	8,242,472.00	7,422,685.00
INTERNO	8,242,472.00	7,422,685.00
EXTERNO	0.00	0.00
OTRAS APLICACIONES DE FINANCIAMIENTO	541,356.32	48,570,872.39
FLUJOS NETOS DE EFECTIVO POR ACTIVIDADES DE FINANCIAMIENTO	-7,746,462.93	-37,878,645.97

MUNICIPIO DE XICOTEPEC PUEBLA

CUENTA PÚBLICA 2019
ESTADO DE FLUJOS DE EFECTIVO
Del 1 de Enero al 31 de Diciembre de 2019 y 2018
(Cifras en pesos)

	2019	2018
Incremento/Disminución Neta en el Efectivo y Equivalentes al Efectivo	9,245,406.72	-27,349,565.41
Efectivo y Equivalentes al Efectivo al Inicio del Ejercicio	7,946,709.82	35,296,275.23
Efectivo y Equivalentes al Efectivo al Final del Ejercicio	17,192,116.54	7,946,709.82

Bajo protesta de decir verdad declaramos que los Estados Financieros y sus notas, son razonablemente correctos y son responsabilidad del emisor.

PRESIDENCIA MUNICIPAL XICOTEPEC, PUE 2018 - 2021

LIC. LAURA GUADALUPE VARGAS VARGAS.
PRESIDENTA MUNICIPAL CONSTITUCIONAL.

LIC. EDMUNDO LECONA GARCÍA.
SECRETARIO GENERAL DEL H. AYUNTAMIENTO.

SECRETARIA XICOTEPEC PUE 2018 - 2021

MTRO. JULIO ROBERTO VÁZQUEZ GARRIDO.
TESORERO MUNICIPAL.

TESORERIA MUNICIPAL XICOTEPEC PUEBLA. 2018 - 2021

LIC. ROCÍO MUÑOZ VÁZQUEZ
CONTRALORA MUNICIPAL

CONTRALORIA XICOTEPEC PUEBLA. 2018 - 2021

MUNICIPIO DE XICOTEPEC PUEBLA

CUENTA PÚBLICA 2019
INFORME SOBRE PASIVOS CONTINGENTES
Al 31 de Diciembre de 2019
(Cifras en pesos)

DEMANDAS:

JUICIOS:

AVALES:

GARANTÍAS:

Bajo protesta de decir verdad declaramos que los Estados Financieros y sus notas, son razonablemente correctos y son responsabilidad del emisor.

PRESIDENCIA MUNICIPAL XICOTEPEC, PUE 2018 - 2021

LIC. LAURA GUADALUPE VARGAS VARGAS.
PRESIDENTA MUNICIPAL CONSTITUCIONAL.

LIC. EDMUNDO LECONA GARCIA.
SECRETARIO GENERAL DEL H. AYUNTAMIENTO.

SECRETARIA XICOTEPEC, PUE 2018 - 2021

MTRO. JULIO ROBERTO VAZQUEZ GARRIDO.
TESORERO MUNICIPAL.

LIC. ROCIO MUÑOZ VAZQUEZ
CONTRALORA MUNICIPAL

TESORERIA MUNICIPAL XICOTEPEC PUEBLA. 2018 - 2021

CONTRALORIA XICOTEPEC PUEBLA. 2018 - 2021

NOTAS A LOS ESTADOS FINANCIEROS

Con el propósito de dar cumplimiento a los artículos 46 y 49 de la Ley General de Contabilidad Gubernamental, los entes públicos deberán acompañar notas a los estados financieros cuyos rubros así lo requieran teniendo presente los postulados de revelación suficiente e importancia relativa con la finalidad, que la información sea de mayor utilidad para los usuarios.

A continuación se presentan los tres tipos de notas que acompañan a los estados, a saber:

a) Notas de desglose;

b) Notas de memoria (cuentas de orden), y

c) Notas de gestión administrativa.

a) Notas de desglose:

- Notas al Estado de Situación Financiera;
- Notas al Estado de Actividades;
- Notas al Estado de Variación en la Hacienda Pública;
- Notas al Estado de Flujos de Efectivo;
- Conciliación entre los Ingresos Presupuestarios y Contables, así como entre los Egresos Presupuestarios y los gastos contables.

b) Notas de memoria (cuentas de orden):

Las cuentas de orden se utilizan para registrar movimientos de valores que no afecten o modifiquen el balance del ente contable, sin embargo, su incorporación en libros es necesaria con fines de recordatorio contable, de control y en general sobre los aspectos administrativos, o bien, para consignar sus derechos o responsabilidades contingentes que puedan, o no, presentarse en el futuro.

Las cuentas que se manejan para efectos de estas Notas son las siguientes:

Cuentas de Orden Contables y Presupuestarias:

Contables:

- Valores (No aplica);
- Emisión de obligaciones (No aplica);
- Avales y garantías (No aplica);
- Juicios (No aplica);
- Contratos para Inversión Mediante Proyectos para Prestación de Servicios (PPS) y Similares (No aplica);
- Bienes concesionados o en comodato (No aplica);

Presupuestarias:

- Cuentas de ingresos;
- Cuentas de egresos.

Otras Cuentas de Orden:

En el caso del Municipio de Xicotepec Puebla, anexo a su Lista de Cuentas otras cuentas de orden, las cuales no se adaptaban a las ya establecidas en la clasificación de cuentas de orden contables y que por su importancia y utilidad era necesario anexarlas tal es el caso de:

Otras cuentas de orden deudoras:

- Urbano anual por recaudar;
- Rustico anual por recaudar;
- Urbano bimestral por recaudar;
- Rustico bimestral por recaudar;
- Participaciones por recibir;
- FORTAMUN por recibir;
- FISM por recibir.

Otras cuentas de orden acreedoras:

- Urbano anual recaudado;
- Rustico anual recaudado;
- Urbano bimestral recaudado;
- Rustico bimestral recaudado;
- Recepción de participaciones:
- Recepción de FORTAMUN;
- Recepción de FISM.

MUNICIPIO DE XICOTEPEC PUEBLA

CUENTA PÚBLICA 2019
NOTAS AL ESTADO DE SITUACIÓN FINANCIERA
Al 31 de Diciembre de 2019
(Cifras en pesos)

ESF-01 FONDOS CON AFECTACIÓN ESPECÍFICA E INVERSIONES FINANCIERAS:

Cuenta	Nombre de la Cuenta	Monto	Tipo
1.1.1.4	INVERSIONES TEMPORALES (HASTA 3 MESES)	4,000,888.56	
1.1.1.5	FONDOS CON AFECTACIÓN ESPECÍFICA	0.00	
1.1.2.1	INVERSIONES FINANCIERAS DE CORTO PLAZO	0.00	
1.2.1.1	INVERSIONES A LARGO PLAZO	0.00	
	TOTAL	4,000,888.56	

ESF-02 CONTRIBUCIONES POR RECUPERAR:

Cuenta	Nombre de la Cuenta	Monto	2018	2017	2016	2015
1.1.2.2	CUENTAS POR COBRAR A CORTO PLAZO	4,829,347.35	4,974,240.63	10,191,488.24	10,786,301.01	3,034,786.95
1.1.2.4	INGRESOS POR RECUPERAR A CORTO PLAZO	0.00	0.00	0.00	0.00	15.08
	TOTAL	4,829,347.35	4,974,240.63	10,191,488.24	10,786,301.01	3,034,802.03

ESF-03 CONTRIBUCIONES POR RECUPERAR CORTO PLAZO:

Cuenta	Nombre de la Cuenta	Monto	90 días	180 días	365 días	+365 días
1.1.2.3	DEUDORES DIVERSOS POR COBRAR A CORTO PLAZO	551,759.98	24,680.35	0.00	2,528.40	524,551.23
1.1.2.5	DEUDORES POR ANTICIPOS DE TESORERÍA A CORTO PLAZO	0.00	0.00	0.00	0.00	0.00
1.1.3	DERECHOS A RECIBIR BIENES O SERVICIOS	0.00	0.00	0.00	0.00	0.00
1.1.3.1	ANTICIPO A PROVEEDORES POR ADQUISICIÓN DE BIENES Y PRESTACIÓN DE SERVICIOS A CORTO PLAZO	0.00	0.00	0.00	0.00	0.00
1.1.3.2	ANTICIPO A PROVEEDORES POR ADQUISICIÓN DE BIENES INMUEBLES Y MUEBLES A CORTO PLAZO	0.00	0.00	0.00	0.00	0.00
1.1.3.3	ANTICIPO A PROVEEDORES POR ADQUISICIÓN DE BIENES INTANGIBLES A CORTO PLAZO	0.00	0.00	0.00	0.00	0.00
1.1.3.4	ANTICIPO A CONTRATISTAS POR OBRAS PÚBLICAS A CORTO PLAZO	0.00	0.00	0.00	0.00	0.00
1.1.3.9	OTROS DERECHOS A RECIBIR BIENES O SERVICIOS A CORTO PLAZO	0.00	0.00	0.00	0.00	0.00
	TOTAL	551,759.98	24,680.35	0.00	2,528.40	524,551.23

ESF-04 INVENTARIO:

Cuenta	Nombre de la Cuenta	Monto

1.1.4	INVENTARIOS	0.00
1.1.4.1	INVENTARIO DE MERCANCÍAS PARA VENTA	0.00
1.1.4.2	INVENTARIO DE MERCANCÍAS TERMINADAS	0.00
1.1.4.3	INVENTARIO DE MERCANCÍAS EN PROCESO DE ELABORACIÓN	0.00
1.1.4.4	INVENTARIO DE MATERIAS PRIMAS, MATERIALES Y SUMINISTROS PARA PRODUCCIÓN	0.00
1.1.4.5	BIENES EN TRÁNSITO	0.00
	TOTAL	0.00

ESF-05 ALMACENES:

Cuenta	Nombre de la Cuenta	Monto	Método
1.1.5	ALMACENES	0.00	
1.1.5.1	ALMACÉN DE MATERIALES Y SUMINISTROS DE CONSUMO	0.00	
	TOTAL	0.00	

ESF-06 FIDEICOMISOS, MANDATOS Y CONTRATOS ANÁLOGOS:

Cuenta	Nombre de la Cuenta	Monto	Tipo	Característica
1.2.1.3	FIDEICOMISOS, MANDATOS Y CONTRATOS ANÁLOGOS	0.00		
	TOTAL	0.00		

ESF-07 PARTICIPACIONES Y APORTACIONES DE CAPITAL:

Cuenta	Nombre de la Cuenta	Monto
1.2.1.4	PARTICIPACIONES Y APORTACIONES DE CAPITAL	0.00
	TOTAL	0.00

ESF-08 BIENES MUEBLES E INMUEBLES:

Cuenta	Nombre de la Cuenta	Monto	Dep. Gasto	Dep. Acum.	Método	Tasas (*)
1.2.3	BIENES INMUEBLES, INFRAESTRUCTURA Y CONSTRUCCIONES EN PROCESO	399,686,276.17	11,028,072.24	99,171,579.01	Línea recta	
1.2.3.1	TERRENOS	111,168,925.59	0.00	0.00	Línea recta	
1.2.3.2	VIVIENDAS	0.00	0.00	0.00	Línea recta	
1.2.3.3	EDIFICIOS NO HABITACIONALES	47,016,862.76	1,567,228.71	9,852,440.21	Línea recta	
1.2.3.4	INFRAESTRUCTURA	236,521,090.07	9,460,843.53	89,319,138.80	Línea recta	

1.2.3.5	CONSTRUCCIONES EN PROCESO EN BIENES DE DOMINIO PÚBLICO	1,752,115.55	0.00	0.00	Línea recta
1.2.3.6	CONSTRUCCIONES EN PROCESO EN BIENES PROPIOS	3,227,282.20	0.00	0.00	Línea recta
1.2.3.9	OTROS BIENES INMUEBLES	0.00	0.00	0.00	Línea recta
1.2.4	BIENES MUEBLES	28,310,322.82	1,642,734.18	12,584,526.39	Línea recta
1.2.4.1	MOBILIARIO Y EQUIPO DE ADMINISTRACIÓN	4,024,675.52	233,912.95	1,644,503.83	Línea recta
1.2.4.2	MOBILIARIO Y EQUIPO EDUCACIONAL Y RECREATIVO	156,881.35	21,197.50	56,844.69	Línea recta
1.2.4.3	EQUIPO E INSTRUMENTAL MÉDICO Y DE LABORATORIO	0.00	0.00	0.00	Línea recta
1.2.4.4	VEHÍCULOS Y EQUIPO DE TRANSPORTE	19,987,478.81	1,272,539.30	8,995,321.83	Línea recta
1.2.4.5	EQUIPO DE DEFENSA Y SEGURIDAD	139,882.14	0.00	0.00	Línea recta
1.2.4.6	MAQUINARIA, OTROS EQUIPOS Y HERRAMIENTAS	4,001,405.00	115,084.43	1,887,856.04	Línea recta
1.2.4.7	COLECCIONES, OBRAS DE ARTE Y OBJETOS VALIOSOS	0.00	0.00	0.00	Línea recta
1.2.4.8	ACTIVOS BIOLÓGICOS	0.00	0.00	0.00	Línea recta
	TOTAL	427,996,598.99	12,670,806.42	111,756,105.40	

(*) La tasa anual es general salvo excepciones específicas

ESF-09 INTANGIBLES Y DIFERIDOS:

Cuenta	Nombre de la Cuenta	Monto	Amort. Gasto	Amort. Acum.	Método	Tasas (*)
1.2.5	ACTIVOS INTANGIBLES	0.00	0.00	0.00	Línea recta	
1.2.5.1	SOFTWARE	0.00	0.00	0.00	Línea recta	
1.2.5.2	PATENTES, MARCAS Y DERECHOS	0.00	0.00	0.00	Línea recta	
1.2.5.3	CONCESIONES Y FRANQUICIAS	0.00	0.00	0.00	Línea recta	
1.2.5.4	LICENCIAS	0.00	0.00	0.00	Línea recta	
1.2.5.9	OTROS ACTIVOS INTANGIBLES	0.00	0.00	0.00	Línea recta	
1.2.7	ACTIVOS DIFERIDOS	0.00	0.00	0.00	Línea recta	
1.2.7.1	ESTUDIOS, FORMULACIÓN Y EVALUACIÓN DE PROYECTOS	0.00	0.00	0.00	Línea recta	
1.2.7.2	DERECHOS SOBRE BIENES EN RÉGIMEN DE ARRENDAMIENTO FINANCIERO	0.00	0.00	0.00	Línea recta	
1.2.7.3	GASTOS PAGADOS POR ADELANTADO A LARGO PLAZO	0.00	0.00	0.00	Línea recta	
1.2.7.4	ANTICIPOS A LARGO PLAZO	0.00	0.00	0.00	Línea recta	
1.2.7.5	BENEFICIOS AL RETIRO DE EMPLEADOS PAGADOS POR ADELANTADO	0.00	0.00	0.00	Línea recta	
1.2.7.9	OTROS ACTIVOS DIFERIDOS	0.00	0.00	0.00	Línea recta	
	TOTAL	0.00	0.00	0.00		

(*) La tasa anual es general salvo excepciones específicas

ESF-10 ESTIMACIONES Y DETERIOROS:

Cuenta	Nombre de la Cuenta	Monto	Criterio
1.1.6	ESTIMACIÓN POR PÉRDIDAS O DETERIORO DE ACTIVOS CIRCULANTES	0.00	
1.1.6.1	ESTIMACIONES PARA CUENTAS INCOBRABLES POR DERECHOS A RECIBIR EFECTIVO O EQUIVALENTES	0.00	
1.1.6.2	ESTIMACIÓN POR DETERIORO DE INVENTARIOS	0.00	
	TOTAL	0.00	

ESF-11 OTROS ACTIVOS:

Cuenta	Nombre de la Cuenta	Monto	Característica
1.1.9	OTROS ACTIVOS CIRCULANTES	0.00	
1.2.9.1	BIENES EN CONCESIÓN	0.00	
1.2.9.2	BIENES EN ARRENDAMIENTO FINANCIERO	0.00	
1.2.9.3	BIENES EN COMODATO	0.00	
	TOTAL	0.00	

ESF-12 CUENTAS Y DOCUMENTOS POR PAGAR:

Cuenta	Nombre de la Cuenta	Monto	90 días	180 días	365 días	+365 días
2.1.1	CUENTAS POR PAGAR A CORTO PLAZO	4,884,545.79	4,318,338.53	20,880.00	388,757.51	156,569.75
2.1.1.1	SERVICIOS PERSONALES POR PAGAR A CORTO PLAZO	0.00	0.00	0.00	0.00	0.00
2.1.1.2	PROVEEDORES POR PAGAR A CORTO PLAZO	1,098,021.37	693,609.84	20,880.00	383,531.53	0.00
2.1.1.3	CONTRATISTAS POR OBRAS PÚBLICAS POR PAGAR A CORTO PLAZO	3,025,578.43	3,025,578.43	0.00	0.00	0.00
2.1.1.4	PARTICIPACIONES Y APORTACIONES POR PAGAR A CORTO PLAZO	0.00	0.00	0.00	0.00	0.00
2.1.1.5	TRANSFERENCIAS OTORGADAS POR PAGAR A CORTO PLAZO	0.00	0.00	0.00	0.00	0.00
2.1.1.6	INTERESES, COMISIONES Y OTROS GASTOS DE LA DEUDA PÚBLICA	0.00	0.00	0.00	0.00	0.00
2.1.1.7	RETENCIONES Y CONTRIBUCIONES POR PAGAR A CORTO PLAZO	759,029.94	597,234.21	0.00	5,225.98	156,569.75
2.1.1.8	DEVOLUCIONES DE LA LEY DE INGRESOS POR PAGAR A CORTO PLAZO	0.00	0.00	0.00	0.00	0.00

2.1.1.9	OTRAS CUENTAS POR PAGAR A CORTO PLAZO	1,916.05	1,916.05	0.00	0.00	0.00
2.1.2	DOCUMENTOS POR PAGAR A CORTO PLAZO	18,500.00	0.00	0.00	0.00	18,500.00
2.1.2.1	DOCUMENTOS COMERCIALES POR PAGAR A CORTO PLAZO	0.00	0.00	0.00	0.00	0.00
2.1.2.2	DOCUMENTOS CON CONTRATISTAS POR OBRAS PÚBLICAS POR PAGAR A CORTO PLAZO	0.00	0.00	0.00	0.00	0.00
2.1.2.9	OTROS DOCUMENTOS POR PAGAR A CORTO PLAZO	18,500.00	0.00	0.00	0.00	18,500.00
	TOTAL	4,903,045.79	4,318,338.53	20,880.00	388,757.51	175,069.75

ESF-13 FONDOS Y BIENES DE TERCEROS:

Cuenta	Nombre de la Cuenta	Monto	Naturaleza	Característica
2.1.6	FONDOS Y BIENES DE TERCEROS EN GARANTÍA Y/O ADMINISTRACIÓN A CORTO PLAZO	0.00		
2.1.6.1	FONDOS EN GARANTÍA A CORTO PLAZO	0.00		
2.1.6.2	FONDOS EN ADMINISTRACIÓN A CORTO PLAZO	0.00		
2.1.6.3	FONDOS CONTINGENTES A CORTO PLAZO	0.00		
2.1.6.4	FONDOS DE FIDEICOMISOS, MANDATOS Y CONTRATOS ANÁLOGOS A CORTO PLAZO	0.00		
2.1.6.5	OTROS FONDOS DE TERCEROS EN GARANTÍA Y/O ADMINISTRACIÓN A CORTO PLAZO	0.00		
2.1.6.6	VALORES Y BIENES EN GARANTÍA A CORTO PLAZO	0.00		
2.2.5	FONDOS Y BIENES DE TERCEROS EN GARANTÍA Y/O ADMINISTRACIÓN A LARGO PLAZO	0.00		
2.2.5.1	FONDOS EN GARANTÍA A LARGO PLAZO	0.00		
2.2.5.2	FONDOS EN ADMINISTRACIÓN A LARGO PLAZO	0.00		
2.2.5.3	FONDOS CONTINGENTES A LARGO PLAZO	0.00		
2.2.5.4	FONDOS DE FIDEICOMISOS, MANDATOS Y CONTRATOS ANÁLOGOS A LARGO PLAZO	0.00		
2.2.5.5	OTROS FONDOS DE TERCEROS EN GARANTÍA Y/O ADMINISTRACIÓN A LARGO PLAZO	0.00		
2.2.5.6	VALORES Y BIENES EN GARANTÍA A LARGO PLAZO	0.00		
	TOTAL	0.00		

ESF-14 OTROS PASIVOS CIRCULANTES:

Cuenta	Nombre de la Cuenta	Monto	Naturaleza	Característica
2.1.5.9	OTROS PASIVOS DIFERIDOS A CORTO PLAZO	0.00		
2.1.9.9	OTROS PASIVOS CIRCULANTES	0.00		

2.2.4	PASIVOS DIFERIDOS A LARGO PLAZO	0.00		
2.2.4.1	CRÉDITOS DIFERIDOS A LARGO PLAZO	0.00		
2.2.4.2	INTERESES COBRADOS POR ADELANTADO A LARGO PLAZO	0.00		
2.2.4.9	OTROS PASIVOS DIFERIDOS A LARGO PLAZO	0.00		
	TOTAL	0.00		

Bajo protesta de decir verdad declaramos que los Estados Financieros y sus notas, son razonablemente correctos y son responsabilidad del emisor.

LIC. LAURA GUADALUPE VARGAS VARGAS.
PRESIDENTA MUNICIPAL CONSTITUCIONAL.

LIC. EDMUNDO LECONA GARCIA.
SECRETARIO GENERAL DEL H. AYUNTAMIENTO.

MTRO. JULIO ROBERTO VÁZQUEZ GARRIDO.
TESORERO MUNICIPAL.

LIC. ROCIO MUÑOZ VAZQUEZ
CONTRALORA MUNICIPAL

PRESIDENCIA MUNICIPAL XICOTEPEC, PUE 2018 - 2021

SECRETARIA XICOTEPEC, PUE 2018 - 2021

TESORERIA MUNICIPAL XICOTEPEC PUEBLA. 2018 - 2021

CONTRALORIA XICOTEPEC PUEBLA. 2018 - 2021

MUNICIPIO DE XICOTEPEC PUEBLA

NOTAS AL ESTADO DE ACTIVIDADES
Al 31 de Diciembre de 2019
(Cifras en pesos)

EA-01 INGRESOS DE GESTIÓN:

Cuenta	Nombre de la Cuenta	Monto
4.1	INGRESOS DE GESTIÓN	27,659,100.55
4.1.1	IMPUESTOS	7,265,699.00
4.1.1.1	IMPUESTOS SOBRE LOS INGRESOS	666,495.00
4.1.1.1.1	DIVERSIONES Y ESPECTÁCULOS PÚBLICOS	666,495.00
4.1.1.1.1.1	TEATROS	0.00
4.1.1.1.1.2	CIRCOS	0.00
4.1.1.1.1.3	FERIAS	666,495.00
4.1.1.1.1.4	BOX	0.00
4.1.1.1.1.5	LUCHA LIBRE	0.00
4.1.1.1.1.6	BAILES	0.00
4.1.1.1.1.7	PRESENTACIÓN DE ARTISTAS	0.00
4.1.1.1.1.8	KERMÉS	0.00
4.1.1.1.1.9	APARATOS MECÁNICOS	0.00
4.1.1.1.1.10	APARATOS ELECTRÓNICOS	0.00
4.1.1.1.1.11	APARATOS ELÉCTRICOS	0.00
4.1.1.1.1.12	APARATOS ELECTROMECÁNICOS	0.00
4.1.1.1.1.13	MESAS DE JUEGO	0.00
4.1.1.1.1.14	OTRA DIVERSIÓN O EVENTO SIMILAR	0.00
4.1.1.1.2	RIFAS, SORTEOS, JUEGOS	0.00
4.1.1.1.4	IMPUESTO A LOS RENDIMIENTOS PETROLEROS	0.00
4.1.1.2	IMPUESTOS SOBRE EL PATRIMONIO	6,599,204.00
4.1.1.2.1	PREDIAL	5,119,060.00
4.1.1.2.1.1	PREDIAL URBANOS	4,354,756.00
4.1.1.2.1.2	PREDIAL RÚSTICOS	764,304.00
4.1.1.2.1.3	PREDIAL EJIDALES	0.00
4.1.1.2.1.4	PREDIAL COMUNALES	0.00
4.1.1.2.1.5	PREDIAL REZAGOS	0.00
4.1.1.2.2	ADQUISICIÓN DE BIENES INMUEBLES	1,480,144.00
4.1.1.3	IMPUESTOS SOBRE LA PRODUCCIÓN, EL CONSUMO Y LAS TRANSACCIONES	0.00
4.1.1.4	IMPUESTOS AL COMERCIO EXTERIOR	0.00
4.1.1.5	IMPUESTOS SOBRE NÓMINAS Y ASIMILABLES	0.00
4.1.1.6	IMPUESTOS ECOLÓGICOS	0.00
4.1.1.7	ACCESORIOS DE IMPUESTOS	0.00
4.1.1.8	IMP. NO COMPRENDIDOS EN LA LEY DE ING. VIGENTE CAUS. EN EJER. FISCA. ANT. PEND. DE LIQ. O PAGO	0.00
4.1.1.9	OTROS IMPUESTOS	0.00
4.1.2	CUOTAS Y APORTACIONES DE SEGURIDAD SOCIAL	0.00
4.1.2.1	APORTACIONES PARA FONDOS DE VIVIENDA	0.00
4.1.2.2	CUOTAS PARA LA SEGURIDAD SOCIAL	0.00
4.1.2.3	CUOTAS DE AHORRO PARA EL RETIRO	0.00
4.1.2.4	ACCESORIOS DE CUOTAS Y APORTACIONES DE SEGURIDAD SOCIAL	0.00
4.1.2.9	OTRAS CUOTAS Y APORTACIONES PARA LA SEGURIDAD SOCIAL	0.00
4.1.3	CONTRIBUCIONES DE MEJORAS	0.00
4.1.3.1	CONTRIBUCIONES DE MEJORAS POR OBRAS PÚBLICAS	0.00
4.1.3.1.1	SANEAMIENTO	0.00
4.1.3.1.2	INTRODUCCIÓN DE AGUA POTABLE	0.00
4.1.3.1.3	INTRODUCCIÓN DE RED DE DRENAJE	0.00
4.1.3.1.4	ELECTRIFICACIÓN	0.00
4.1.3.1.5	REVESTIMIENTO DE CALLES M2	0.00
4.1.3.1.6	PAVIMENTACIÓN DE CALLES M2	0.00
4.1.3.1.7	BANQUETAS M2	0.00

4.1.3.1.8	GUARNICIONES METRO LINEAL	0.00
4.1.3.2	CON. DE MEJ. NO COMP. EN LA LEY DE ING. VIGENTE CAUS. EN EJER. FISC. ANT. PEND. DE LIQ. O PAGO	0.00
4.1.4	DERECHOS	15,337,308.42
4.1.4.1	DERECHOS POR EL USO, GOCE, APROVECHAMIENTO O EXPLOTACIÓN DE BIENES DE DOMINIO PÚBLICO	1,970,421.60
4.1.4.1.1	MERCADOS	406,247.00
4.1.4.1.1.1	PUESTOS FIJOS EN MERCADOS CONTRUÍDOS	0.00
4.1.4.1.1.2	PUESTOS SEMIFIJOS EN MERCADOS CONSTRUÍDOS	0.00
4.1.4.1.1.3	PUESTOS FIJOS EN PLAZAS, CALLES O TERRENOS	0.00
4.1.4.1.1.4	PUESTOS SEMIFIJOS EN PLAZAS, CALLES O TERRENOS	0.00
4.1.4.1.1.5	CASETAS O PUESTOS UBICADOS EN LA VÍA PÚBLICA	0.00
4.1.4.1.1.6	VENDEDORES AMBULANTES O ESPORÁDICOS	0.00
4.1.4.1.1.7	OTORGAMIENTO, TRASPASO Y SUCESIÓN DE CONCESIÓN DE CASETA O PUESTO	0.00
4.1.4.1.1.8	DERECHO DE USO DE PISO PARA DESCARGA	0.00
4.1.4.1.1.9	REGULARIZACIÓN DE CONCESIONES	0.00
4.1.4.1.1.10	AMPLIACIÓN O CAMBIO DE GIRO	0.00
4.1.4.1.1.11	INSTALACIÓN DE CASETAS	0.00
4.1.4.1.1.12	REAPERTURA DE PUESTO, LOCAL O CASETA	0.00
4.1.4.1.1.13	ASIGNACIÓN DE CUENTA POR PUESTO	0.00
4.1.4.1.1.14	PERMISO PARA REMODELACIÓN	0.00
4.1.4.1.1.15	DIVISIÓN Y FUSIÓN DE LOCALES	0.00
4.1.4.1.1.16	OTROS CONCEPTOS DE MERCADOS	406,247.00
4.1.4.1.2	PANTEONES	301,029.60
4.1.4.1.2.1	TRASLADO DE CADÁVERES FUERA DEL MUNICIPIO	0.00
4.1.4.1.2.2	TRASLADO DE CADÁVERES O RESTOS A CEMENTERIOS DEL MUNICIPIO	0.00
4.1.4.1.2.3	INTERNACIÓN DE CADÁVERES AL MUNICIPIO	0.00
4.1.4.1.2.4	USO DEL DEPÓSITO DE CADÁVERES (ANFITEATRO)	0.00
4.1.4.1.2.5	CONSTRUCCIÓN DE MONUMENTOS, BÓVEDAS, MAUSOLEOS	0.00
4.1.4.1.2.6	INHUMACIÓN	88,609.84
4.1.4.1.2.7	EXHUMACIÓN	0.00
4.1.4.1.2.8	PERPETUIDAD	0.00
4.1.4.1.2.9	REFRENDO ANUAL	0.00
4.1.4.1.2.10	SERVICIOS DE REINHUMACIÓN	0.00
4.1.4.1.2.11	DEPÓSITOS DE RESTOS EN NICHOS O GAVETAS	0.00
4.1.4.1.2.12	CONSTRUCCIÓN, RECONSTRUCCIÓN O PROFUNDIZACIÓN DE FOSAS	1,702.32
4.1.4.1.2.13	CONSTRUCCIÓN O REPARACIÓN DE MONUMENTOS	0.00
4.1.4.1.2.14	MANTENIMIENTO DE PASILLOS, ANDENES Y SERVICIOS GENERALES DE LOS PANTEONES	0.00
4.1.4.1.2.15	CERTIFICADOS POR EXPEDICIÓN DE ANTECEDENTES DE TÍTULO O CAMBIO DE TITULAR	0.00
4.1.4.1.2.16	SERVICIOS DE INCINERACIÓN	0.00
4.1.4.1.2.17	SERVICIOS DE VELATORIO, CARROZA O DE OMNIBÚS DE ACOMPAÑAMIENTO	0.00
4.1.4.1.2.18	ENCORT. DE FOSA, CONSTR. DE BÓVEDAS, CIERRE DE GAVETAS Y NICHOS, CONSTR. DE TALUDES, AMPL. DE FOSAS	0.00

4.1.4.1.2.19	GRABADO DE LETRAS, NÚMEROS O SIGNOS POR UNIDAD	0.00
4.1.4.1.2.20	DESMONTE Y MONTE DE MONUMENTOS	0.00
4.1.4.1.2.21	OTROS CONCEPTOS DE PANTEONES	210,717.44
4.1.4.1.3	RASTRO	1,263,145.00
4.1.4.1.3.1	TRASLADO DE GANADO	0.00
4.1.4.1.3.2	USO DE CORRAL	0.00
4.1.4.1.3.3	CARGA Y DESCARGA DE GANADO	0.00
4.1.4.1.3.4	REFRIGERACIÓN (RASTRO)	0.00
4.1.4.1.3.5	MATANZA DE AVES DE CORRAL	0.00
4.1.4.1.3.6	MATANZA DE GANADO VACUNO POR CABEZA	0.00
4.1.4.1.3.7	MATANZA DE GANADO PORCINO POR CABEZA	1,263,145.00
4.1.4.1.3.8	MATANZA DE GANADO BOVINO POR CABEZA	0.00
4.1.4.1.3.9	MATANZA DE GANADO LANAR O CABRÍO POR CABEZA	0.00
4.1.4.1.3.10	MATANZA DE CONEJOS POR CABEZA	0.00
4.1.4.1.3.11	MATANZA DE OTROS ANIMALES	0.00
4.1.4.1.3.12	REGISTRO DE FIERROS, MARCAS, ARETES Y SEÑALES DE SANGRE	0.00
4.1.4.1.3.13	REFRENDO DE FIERROS, MARCAS, ARETES Y SEÑALES DE SANGRE	0.00
4.1.4.1.3.14	OTROS CONCEPTOS DE RASTRO	0.00
4.1.4.3	DERECHOS POR PRESTACIÓN DE SERVICIOS	10,711,546.78
4.1.4.3.1	ALUMBRADO PÚBLICO	3,161,328.29
4.1.4.3.2	ASEO PÚBLICO	234,556.00
4.1.4.3.2.1	RECOLECCIÓN DE BASURA EN AREA COMERCIAL	234,556.00
4.1.4.3.2.2	RECOLECCIÓN DE BASURA EN AREA INDUSTRIAL	0.00
4.1.4.3.2.3	RECOLECCIÓN DE BASURA EN CASA-HABITACIÓN	0.00
4.1.4.3.2.4	LIMPIEZA DE PREDIOS	0.00
4.1.4.3.2.5	BARRIDO DE CALLES	0.00
4.1.4.3.2.6	OTROS CONCEPTOS DE ASEO PÚBLICO	0.00
4.1.4.3.3	PARQUES Y JARDINES	0.00
4.1.4.3.4	CERTIFICACIONES, CONSTANCIAS Y LEGALIZACIONES	778,760.50
4.1.4.3.4.1	COPIAS DE DOCUMENTOS EXISTENTES EN LOS ARCHIVOS MUNICIPALES	0.00
4.1.4.3.4.2	EXPEDICIÓN DE CERTIF. DE RESIDENCIA, ORIGEN, DEP. ECONÓMICA, DE SIT. FISCAL Y DE MORADA CONYUGAL	312,504.50
4.1.4.3.4.3	BÚSQUEDA DE DOCUMENTOS	0.00
4.1.4.3.4.4	CONSTANCIAS Y REFRENDOS PARA EL FUNCIONAMIENTO COMERCIAL, INDUSTRIAL Y DE SERVICIOS	0.00
4.1.4.3.4.5	OTRAS CERTIFICACIONES Y CONSTANCIAS	466,256.00
4.1.4.3.4.6	CORRECCIONES EN ACTAS DE NACIMIENTO.	0.00
4.1.4.3.5	LICENCIAS Y PERMISOS	2,876,289.49
4.1.4.3.5.1	PERMISOS DE CONSTRUCCIÓN, RECONSTRUCCIÓN Y AMPLIACIÓN DE INMUEBLES	227,083.51
4.1.4.3.5.2	REMODELACIÓN DE BARDAS Y FACHADAS DE FINCAS URBANAS Y RÚSTICAS	0.00
4.1.4.3.5.3	DEMOLICIÓN DE CONSTRUCCIONES	0.00
4.1.4.3.5.4	ASIGNACIÓN DE NÚMERO OFICIAL A PREDIOS	124,280.00
4.1.4.3.5.5	ALINEACIÓN Y USO DE SUELO	238,349.77
4.1.4.3.5.6	RENOVACIÓN DE LICENCIAS DE CONSTRUCCIÓN	0.00
4.1.4.3.5.7	RETIRO DE SELLO DE OBRA SUSPENDIDA	0.00
4.1.4.3.5.8	REGULARIZACIÓN DE CONSTRUCCIÓN DE CASA HABITACIÓN, COMERCIAL E INDUSTRIAL	0.00
4.1.4.3.5.9	PERMISO PARA CONSTRUCCIÓN DE ALBERCAS	0.00
4.1.4.3.5.10	PERMISOS PARA FRACCIONAMIENTO	0.00
4.1.4.3.5.11	APROBACIÓN Y REVISIÓN DE PLANOS	0.00

4.1.4.3.5.12	OTROS CONCEPTOS DE PERMISOS EN MATERIA DE CONSTRUCCIÓN	30,631.50
4.1.4.3.5.13	LICENCIAS, PERMISOS O AUTORIZACIONES POR COMERCIALIZACIÓN DE BEBIDAS ALCOHÓLICAS EN ENVASES CERRADOS	252,462.95
4.1.4.3.5.14	LICENCIAS, PERMISOS O AUTORIZACIONES POR COMERCIALIZACIÓN DE BEBIDAS ALCOHÓLICAS EN ENVASES ABIERTOS	252,073.00
4.1.4.3.5.15	LICENCIAS, PERMISOS O AUTORIZACIONES POR VENTA AL COPEO DE BEBIDAS ALCOHÓLICAS	598,839.10
4.1.4.3.5.16	PERMISOS TEMPORALES DE COMERCIALIACIÓN DE BEBIDAS ALCOHÓLICAS	0.00
4.1.4.3.5.17	LICENCIAS, PERMISOS O AUTORIZACIONES POR FUNC. EN HORARIO EXTRAORDINARIO DE BEBIDAS ALCOHÓLICAS	0.00
4.1.4.3.5.18	REVALIDACIÓN ANUAL DE LICENCIAS DE FUNCIONAMIENTO, DISTRIBUCIÓN Y COMERC. DE BEBIDAS ALCOHÓLICAS	0.00
4.1.4.3.5.19	AUTORIZACIÓN DE MODIFICACIONES A LAS LICENCIAS PARA EL FUNCIONAMIENTO, DISTR. Y COMERCIALIZACIIÓN	0.00
4.1.4.3.5.20	OTROS CONCEPTOS DE LICENCIAS Y REFRENDOS DE FUNC., COMERCIAL, INDUSTRIAL Y DE SERVICIOS	1,019,513.16
4.1.4.3.5.21	PERMISOS PARA ANUNCIOS Y PUBLICIDAD DE PARED, ADOSADOS O AZOTEAS	0.00
4.1.4.3.5.22	PERMISOS PARA ANUNCIOS Y PUBLICIDAD DE PINTADO O INTEGRADO EN ESCAPARATE O TOLDO	0.00
4.1.4.3.5.23	PERMISOS PARA ANUNCIOS Y PUBLICIDAD DE ANUNCIOS COLOCADOS	133,056.50
4.1.4.3.5.24	PERMISOS PARA ANUNCIOS Y PUBLICIDAD DE DIFUSIÓN FONÉTICA DE PUBLICIDAD POR UNIDAD DE SONIDO	0.00
4.1.4.3.5.25	PERMISOS PARA ANUNCIOS Y PUBLICIDAD DE CARTELERAS DE CINES, CIRCOS, TEATROS, OTROS	0.00
4.1.4.3.6	AGUA POTABLE, DRENAJE Y ALCANTARILLADO	2,021,238.50
4.1.4.3.6.1	USO DOMÉSTICO DE AGUA POTABLE	39,460.00
4.1.4.3.6.2	USO COMERCIAL DE AGUA POTABLE	0.00
4.1.4.3.6.3	USO INDUSTRIAL DE AGUA POTABLE	0.00
4.1.4.3.6.4	USO DOMÉSTICO DE DRENAJE Y ALCANTARILLADO	67,508.50
4.1.4.3.6.5	USO COMERCIAL DE DRENAJE Y ALCANTARILLADO	0.00
4.1.4.3.6.6	USO INDUSTRIAL DE DRENAJE Y ALCANTARILLADO	0.00
4.1.4.3.6.7	AGUA POTABLE REZAGOS	0.00
4.1.4.3.6.8	CAMBIO DE USUARIO DE AGUA POTABLE, DRENAJE Y ALCANTARILLADO	0.00
4.1.4.3.6.9	BAJA Y CAMBIO DE MEDIDOR	0.00
4.1.4.3.6.10	RECONEXIÓN A LA RED DE AGUA POTABLE	0.00
4.1.4.3.6.11	RECONEXIÓN A LA TUBERÍA DE DRENAJE	0.00
4.1.4.3.6.12	DESASOLVE DE ALCANTARILLADO PÚBLICO	0.00
4.1.4.3.6.13	OTROS CONCEPTOS DE AGUA POTABLE, DRENAJE Y ALCANTARILLADO	1,914,270.00
4.1.4.3.7	REGISTRO CIVIL	92,487.00
4.1.4.3.7.1	REGISTRO DE NACIMIENTO	0.00
4.1.4.3.7.2	REGISTRO DE MATRIMONIO	0.00

4.1.4.3.7.3	CERTIFICADO DE DEFUNCIÓN	0.00
4.1.4.3.7.4	OTROS CONCEPTOS DE REGISTRO CIVIL	92,487.00
4.1.4.3.8	SEGURIDAD PÚBLICA	0.00
4.1.4.3.8.1	SERV. PRESTADOS POR LAS AUTORIDADES DE SEG. PÚBLICA ELEMENTO CONTRATADO POR 12 HRS.	0.00
4.1.4.3.8.2	SERV. PRESTADOS POR LAS AUTORIDADES DE SEG. PÚBLICA ELEMENTO CONTRATADO POR 24 HRS.	0.00
4.1.4.3.8.3	OTRAS SERVICIOS PRESTADOS POR LAS AUTORIDADES DE SEGURIDAD PÚBLICA	0.00
4.1.4.3.9	TRÁNSITO Y VIALIDAD	0.00
4.1.4.3.9.1	PERMISO PROVISIONAL PARA CARGA Y DESCARGA	0.00
4.1.4.3.9.2	SERVICIOS DE ARRASTRE EN GRÚA	0.00
4.1.4.3.9.3	SERVICIOS ESPECIALES DE PATRULLA	0.00
4.1.4.3.9.4	SERVICIOS ESPECIALES ELEMENTO PEDESTRE	0.00
4.1.4.3.9.5	OTROS SERVICIOS ESPECIALES	0.00
4.1.4.3.10	ESTACIONAMIENTO DE VEHÍCULOS EN LA VÍA PÚBLICA	1,546,887.00
4.1.4.3.10.1	ESTACIONAMIENTO PERMANENTE	0.00
4.1.4.3.10.2	ESTACIONAMIENTO DE VEHÍCULOS DE ALQUILER O DE CARGA	0.00
4.1.4.3.10.3	ESTACIONAMIENTO DE AUTOMÓVILES EN MERCADOS Y PLAZAS	0.00
4.1.4.3.10.4	ESTACIONAMIENTO DE CAMIONETAS EN MERCADOS Y PLAZAS	0.00
4.1.4.3.10.5	ESTACIONAMIENTO DE AUTOBUSES Y CAMIONES EN MERCADOS Y PLAZAS	0.00
4.1.4.3.10.6	OCUPACIÓN DE LA VÍA PÚBLICA	0.00
4.1.4.3.10.7	OTROS CONCEPTOS DE ESTACIONAMIENTO DE VEHÍCULOS EN VÍA PÚBLICA	0.00
4.1.4.3.10.8	PARQUÍMETROS.	1,546,887.00
4.1.4.4	ACCESORIOS DE DERECHOS	0.00
4.1.4.5	DERECHOS NO COMP. EN LA LEY DE ING. VIGENTE CAUS. EN EJER. FISC. ANT. PEND. DE LIQ. O PAGO	0.00
4.1.4.9	OTROS DERECHOS	2,655,340.04
4.1.4.9.1	EXPLOTACIÓN DE BANCOS DE MATERIAL	244,155.74
4.1.4.9.2	DICTAMEN DE PROTECCIÓN CIVIL	277,062.00
4.1.4.9.3	REVISIÓN MÉDICA A MERETRICES	12,000.00
4.1.4.9.4	SERVICIOS DE CATASTRO MUNICIPAL	999,980.50
4.1.4.9.5	PEDIATRIA	259,825.00
4.1.4.9.6	CENTRO DE REHABILITACIÒN	154,730.00
4.1.4.9.7	GUARDERIA	49,410.00
4.1.4.9.8	CECADE	124,904.00
4.1.4.9.9	DENTAL	22,600.00
4.1.4.9.10	MEDICO GENERAL	10,766.00
4.1.4.9.11	PROGRAMAS ALIMENTARIOS DIF	492,496.80
4.1.4.9.12	PSICOLOGIA	7,410.00
4.1.5	PRODUCTOS DE TIPO CORRIENTE	2,686,790.17
4.1.5.1	PRODUCTOS	2,686,790.17
4.1.5.1.1	ESPACIOS EN MERCADOS MUNICIPALES	793,486.00
4.1.5.1.2	ESPACIOS EN LA CENTRAL DE ABASTO	0.00
4.1.5.1.3	ESPACIOS EN PORTALES Y ÁREAS MUNICIPALES	0.00
4.1.5.1.4	ESPACIOS TEMPORALES EN ÁREAS MUNICIPALES	27,050.00
4.1.5.1.5	ESPACIOS EN VÍA PÚBLICA OBRAS CONSTRUCCIÓN	0.00
4.1.5.1.6	ESPACIOS EN SUBSUELO CONSTRUCCIÓN PERMANENTE	0.00

4.1.5.1.7	ESTACIONAMIENTO DE VEHÍCULOS VÍA PÚBLICA	0.00
4.1.5.1.8	VENTA DE FORMATOS OFICIALES	508,000.00
4.1.5.1.9	INTERESES GANADOS	1,295,451.17
4.1.5.1.10	INSCRIPCION AL PADRON DE CONTRATISTAS	51,743.00
4.1.5.1.11	BASES PARA CONCURSO/LICITACIÒN PÙBLICA.	11,060.00
4.1.5.4	PRODUCTOS NO COMP. EN LA LEY DE ING. VIGENTE CAUS. EN EJER. FISC. ANT. PEND. DE LIQ. O PAGO	0.00
4.1.6	APROVECHAMIENTOS DE TIPO CORRIENTE	2,369,302.96
4.1.6.1	INCENTIVOS DERIVADOS DE LA COLABORACIÓN FISCAL	0.00
4.1.6.2	MULTAS	471,250.00
4.1.6.3	INDEMNIZACIONES	0.00
4.1.6.4	REINTEGROS	1,663,771.46
4.1.6.5	APROVECHAMIENTOS PROVENIENTES DE OBRAS PÚBLICAS	0.00
4.1.6.6	APROVECHAMIENTOS NO COMP. EN LA LEY DE ING. VIGENTE CAUS. EN EJER. FISC. ANT. PEND. DE LIQ. O PAGO	0.00
4.1.6.8	ACCESORIOS DE APROVECHAMIENTOS	0.00
4.1.6.9	OTROS APROVECHAMIENTOS	234,281.50
4.1.6.9.1	OTROS APROVECHAMIENTOS DE REGISTRO CIVIL.	2,500.00
4.1.6.9.2	MULTAS DE PARQUIMETROS.	69,394.50
4.1.6.9.3	MULTAS DE TRÁNSITO MUNICIPAL.	54,307.00
4.1.6.9.4	OTROS APROVECHAMIENTOS.	108,080.00
4.1.7	INGRESOS POR VENTA DE BIENES Y PRESTACIÓN DE SERVICIOS	0.00
4.1.7.1	INGRESOS POR VENTA DE BIENES Y PREST. DE SERV. DE INST. PÚBLICAS DE SEGURIDAD SOCIAL	0.00
4.1.7.2	INGRESOS POR VENTA DE BIENES Y PREST. DE SERV. DE EMPR. PRODUCT. DEL ESTADO	0.00
4.1.7.3	INGRESOS POR VENTA DE BIENES Y PREST. DE SERV. DE ENT. PARAEST. Y FIDEIC. NO EMPR Y NO FINANC	0.00
4.1.7.4	INGRESOS POR VENTA DE BIENES Y PREST. DE SERV. DE ENT. PARAEST. EMPR NO FINANC C/PART EST MAY	0.00
4.1.7.5	INGRESOS POR VENTA DE BIENES Y PREST. DE SERV. DE ENT. PARAEST. EMPR FINANC MONET C/PART EST MAY	0.00
4.1.7.6	INGRESOS POR VENTA DE BIENES Y PREST. DE SERV. DE ENT. PARAEST. EMPR FINANC NO MONET C/PART EST MAY	0.00
4.1.7.7	INGRESOS POR VENTA DE BIENES Y PREST. DE SERV. DE FIDEIC. FINANC PÚBLICOS C/PART EST MAY	0.00
4.1.7.8	INGRESOS POR VENTA DE BIENES Y PREST. DE SERV. DE LOS PODERES LEG. Y JUDICIAL Y DE LOS ÓRGANOS AUT.	0.00
	TOTAL	27,659,100.55

EA-02 PARTICIPACIONES, APORTACIONES, CONVENIOS, INCENTIVOS DERIVADOS DE LA COLABORACIÓN FISCAL, FONDOS DISTINTOS DE APORTACIONES, TRANSFERENCIAS, ASIGNACIONES, SUBSIDIOS Y SUBVENCIONES, Y PENSIONES Y JUBILACIONES:

Cuenta	Nombre de la Cuenta	Monto
4.2	PART,APORT,CONV,INCENT. DERIV. D/COLAB. FISCAL, F. DIST. DE APORT,TRANSF, ASIG,	255,478,627.36

	SUBS Y SUBV Y P Y JUB	
4.2.1	PART,APORT,CONV,INCENT. DERIV. D/COLAB. FISCAL, F. DIST. DE APORT	253,628,627.36
4.2.1.1	PARTICIPACIONES	89,717,549.26
4.2.1.1.1	FONDO DE DESARROLLO MUNICIPAL	71,085,466.52
4.2.1.1.2	FONDO PARA INCENTIVAR Y ESTIMULAR LA RECAUDACIÓN MUNICIPAL	8,255,858.93
4.2.1.1.3	CONTRIBUCIONES MUNICIPALES COORDINADAS	0.00
4.2.1.1.4	FONDOS PARTICIPABLES	0.00
4.2.1.1.5	FONDO DE COMPENSACIÓN	704,468.57
4.2.1.1.6	FONDO DE FISCALIZACIÓN	1,546,386.13
4.2.1.1.7	FONDO MUNICIPAL DEL IMPUESTO A LA VENTA DE GASOLINAS Y DIESEL	1,367,440.49
4.2.1.1.8	FONDO DE EXTRACCIÓN DE HIDROCARBUROS	133,146.48
4.2.1.1.9	FEIEF	4,280,027.14
4.2.1.1.10	PARTICIPACIONES 100% RECAUDACIÓN IMPUESTO SOBRE LA RENTA	2,344,755.00
4.2.1.2	APORTACIONES	119,015,671.00
4.2.1.2.1	FISM-DF	63,010,962.00
4.2.1.2.2	FORTAMUN DF	56,004,709.00
4.2.1.3	CONVENIOS	44,884,243.10
4.2.1.4	INCENTIVOS DERIVADOS DE LA COLABORACIÓN FISCAL	11,164.00
4.2.1.5	FONDOS DISTINTOS DE APORTACIONES	0.00
4.2.2	TRANSFERENCIAS, ASIGNACIONES, SUBSIDIOS Y SUBVENCIONES Y PENSIONES Y JUBILACIONES	1,850,000.00
4.2.2.1	TRANSFERENCIAS INTERNAS Y ASIGNACIONES DEL SECTOR PÚBLICO	1,850,000.00
4.2.2.1.1	CORRIENTES	1,850,000.00
4.2.2.1.2	DE CAPITAL	0.00
4.2.2.3	SUBSIDIOS Y SUBVENCIONES	0.00
4.2.2.3.1	RECIBIDOS POR ENTIDADES EMPRESARIALES PÚBLICAS NO FINANCIERAS	0.00
4.2.2.3.1.1	CORRIENTES	0.00
4.2.2.3.1.2	DE CAPITAL	0.00
4.2.2.3.2	RECIBIDOS POR ENTIDADES EMPRESARIALES PÚBLICAS FINANCIERAS	0.00
4.2.2.3.2.1	CORRIENTES	0.00
4.2.2.3.2.2	DE CAPITAL	0.00
4.2.2.5	PENSIONES Y JUBILACIONES	0.00
4.2.2.5.1	CORRIENTES	0.00
4.2.2.5.2	DE CAPITAL	0.00
4.2.2.7	TRANSFERENCIAS DEL FONDO MEXICANO DEL PETRÓLEO PARA LA ESTABILIZACIÓN Y EL DESARROLLO	0.00
	TOTAL	255,478,627.36

EA-03 OTROS INGRESOS Y BENEFICIOS:

Cuenta	Nombre de la Cuenta	Monto	Naturaleza
4.3	OTROS INGRESOS Y BENEFICIOS	0.00	
4.3.1	INGRESOS FINANCIEROS	0.00	
4.3.1.1	INTERESES GANADOS DE TÍTULOS, VALORES Y DEMÁS INSTRUMENTOS FINANCIEROS	0.00	
4.3.1.1.1	INTERNOS	0.00	
4.3.1.1.2	EXTERNOS	0.00	
4.3.1.9	OTROS INGRESOS FINANCIEROS	0.00	
4.3.1.9.1	INTERNOS	0.00	
4.3.1.9.2	EXTERNOS	0.00	

4.3.2	INCREMENTO POR VARIACIÓN DE INVENTARIOS	0.00
4.3.2.1	INCREMENTO POR VARIACIÓN DE INVENTARIOS DE MERCANCÍAS PARA VENTA	0.00
4.3.2.2	INCREMENTO POR VARIACIÓN DE INVENTARIOS DE MERCANCÍAS TERMINADAS	0.00
4.3.2.3	INCREMENTO POR VARIACIÓN DE INVENTARIOS DE MERCANCÍAS EN PROCESO DE ELABORACIÓN	0.00
4.3.2.4	INCREMENTO POR VARIACIÓN DE INVENTARIOS DE MATERIAS PRIMAS, MATERIAL. Y SUMINISTROS PARA PRODUCCIÓN	0.00
4.3.2.5	INCREMENTO POR VARIACIÓN DE INVENTARIOS DE MATERIAS PRIMAS, MATERIALES Y SUMINISTROS DE CONSUMO	0.00
4.3.3	DISMINUCIÓN DEL EXCESO DE ESTIMACIONES POR PÉRDIDA O DETERIORO U OBSOLESCENCIA	0.00
4.3.3.1	DISMINUCIÓN DEL EXCESO DE ESTIMACIONES POR PÉRDIDA O DETERIORO U OBSOLESCENCIA	0.00
4.3.4	DISMINUCIÓN DEL EXCESO DE PROVISIONES	0.00
4.3.4.1	DISMINUCIÓN DEL EXCESO DE PROVISIONES	0.00
4.3.9	OTROS INGRESOS Y BENEFICIOS VARIOS	0.00
4.3.9.2	BONIFICACIONES Y DESCUENTOS OBTENIDOS	0.00
4.3.9.3	DIFERENCIAS POR TIPO DE CAMBIO A FAVOR	0.00
4.3.9.4	DIFERENCIAS DE COTIZACIONES A FAVOR EN VALORES NEGOCIABLES	0.00
4.3.9.5	RESULTADO POR POSICIÓN MONETARIA	0.00
4.3.9.6	UTILIDADES POR PARTICIPACIÓN PATRIMONIAL	0.00
4.3.9.7	DIFERENCIAS POR REESTRUCTURACIÓN DE DEUDA PÚBLICA A FAVOR	0.00
4.3.9.9	OTROS INGRESOS Y BENEFICIOS VARIOS	0.00
4.3.9.9.1	UTILIDAD POR VENTA DE BIENES PATRIMONIALES	0.00
4.3.9.9.1.1	VENTA DE ACTIVOS FIJOS	0.00
4.3.9.9.1.2	VENTA DE OBJETOS DE VALOR	0.00
4.3.9.9.1.3	VENTA DE ACTIVOS NO PRODUCIDOS	0.00
4.3.9.9.2	RECUPERACIÓN DE INVERSIONES FINANCIERAS REALIZADAS CON FINES DE POLÍTICA	0.00
4.3.9.9.2.1	VENTA DE ACCIONES Y PARTICIPACIONES DE CAPITAL ADQUIRIDAS CON FINES DE POLÍTICA	0.00
4.3.9.9.2.2	VENTA DE OBLIGACIONES NEGOCIABLES ADQUIRIDAS CON FINES DE POLÍTICA	0.00
4.3.9.9.3	RECUPERACIÓN DE INVERSIONES FINANCIERAS REALIZADAS CON FINES DE LIQUIDEZ	0.00
4.3.9.9.3.1	VENTA DE ACCIONES Y PARTICIPACIONES DE CAPITAL	0.00
4.3.9.9.3.1.1	INTERNOS	0.00
4.3.9.9.3.1.2	EXTERNOS	0.00
4.3.9.9.3.2	VENTA DE TÍTULOS Y VALORES REPRESENTATIVOS DE LA DEUDA	0.00
4.3.9.9.3.3	VENTA DE OBLIGACIONES NEGOCIABLES	0.00
	TOTAL	0.00

EA-04 GASTOS Y OTRAS PÉRDIDAS:

Cuenta	Nombre de la Cuenta	Monto	%
5.1	GASTOS DE FUNCIONAMIENTO	121,266,068.27	47.48
5.1.1	SERVICIOS PERSONALES	55,783,674.62	21.84
5.1.1.1	REMUNERACIONES AL PERSONAL DE CARÁCTER PERMANENTE	42,245,346.82	16.54
5.1.1.1.1	DIETAS	2,239,500.00	0.88
5.1.1.1.2	HABERES	0.00	0.00

5.1.1.1.3	SUELDOS BASE AL PERSONAL PERMANENTE	40,005,846.82	15.67
5.1.1.1.3.1	SUELDOS BASE AL PERSONAL DE BASE	34,665,730.01	13.57
5.1.1.1.3.2	SUELDOS BASE AL PERSONAL DE CONFIANZA	5,340,116.81	2.09
5.1.1.1.4	REMUNERACIONES POR ADSCRIPCIÓN LABORAL EN EL EXTRANJERO	0.00	0.00
5.1.1.2	REMUNERACIONES AL PERSONAL DE CARÁCTER TRANSITORIO	0.00	0.00
5.1.1.2.1	HONORARIOS ASIMILABLES A SALARIOS	0.00	0.00
5.1.1.2.2	SUELDOS BASE AL PERSONAL EVENTUAL	0.00	0.00
5.1.1.2.3	RETRIBUCIONES POR SERVICIOS DE CARÁCTER SOCIAL	0.00	0.00
5.1.1.2.4	RETRIB. A LOS REPRESENT. DE LOS TRABAJADORES Y DE LOS PATRONES E N LA JUNTA DE CONCILIACIÓN Y ARBITR.	0.00	0.00
5.1.1.3	REMUNERACIONES ADICIONALES Y ESPECIALES	13,503,099.80	5.29
5.1.1.3.1	PRIMAS POR AÑOS DE SERVICIOS EFECTIVOS PRESTADOS	0.00	0.00
5.1.1.3.2	PRIMAS DE VACACIONES, DOMINICAL Y GRATIFICACIÓN DE FIN DE AÑO	2,059,855.40	0.81
5.1.1.3.2.1	PRIMAS DE VACACIONES Y DOMINICAL	11,456.40	0.00
5.1.1.3.2.2	GRATIFICACIÓN DE FIN DE AÑO	2,048,399.00	0.80
5.1.1.3.3	HORAS EXTRAORDINARIAS	0.00	0.00
5.1.1.3.4	COMPENSACIONES	11,443,244.40	4.48
5.1.1.3.5	SOBREHABERES	0.00	0.00
5.1.1.3.6	ASIGNACIONES DE TÉCNICO, DE MANDO, POR COMISIÓN, DE VUELO Y DE TÉCNICO ESPECIAL	0.00	0.00
5.1.1.3.7	HONORARIOS ESPECIALES	0.00	0.00
5.1.1.3.8	PARTICIPACIONES POR VIGILANCIA EN EL CUMPLIMIENTO DE LAS LEYES Y CUSTODIA DE VALORES	0.00	0.00
5.1.1.4	SEGURIDAD SOCIAL	0.00	0.00
5.1.1.4.1	APORTACIONES DE SEGURIDAD SOCIAL	0.00	0.00
5.1.1.4.2	APORTACIONES A FONDOS DE VIVIENDA	0.00	0.00
5.1.1.4.3	APORTACIONES AL SISTEMA PARA EL RETIRO	0.00	0.00
5.1.1.4.4	APORTACIONES PARA SEGUROS	0.00	0.00
5.1.1.5	OTRAS PRESTACIONES SOCIALES Y ECONÓMICAS	35,228.00	0.01
5.1.1.5.1	CUOTAS PARA EL FONDO DE AHORRO Y FONDO DE TRABAJO	0.00	0.00
5.1.1.5.2	INDEMNIZACIONES	35,228.00	0.01
5.1.1.5.3	PRESTACIONES Y HABERES DE RETIRO	0.00	0.00
5.1.1.5.4	PRESTACIONES CONTRACTUALES	0.00	0.00
5.1.1.5.5	APOYOS A LA CAPACITACIÓN DE LOS SERVIDORES PÚBLICOS	0.00	0.00
5.1.1.5.9	OTRAS PRESTACIONES SOCIALES Y ECONÓMICAS	0.00	0.00
5.1.1.6	PAGO DE ESTÍMULOS A SERVIDORES PÚBLICOS	0.00	0.00
5.1.1.6.1	ESTIMULOS	0.00	0.00
5.1.1.6.2	RECOMPENSAS	0.00	0.00
5.1.1.7	PREVISIONES	0.00	0.00
5.1.2	MATERIALES Y SUMINISTROS	21,433,150.78	8.39
5.1.2.1	MATERIALES DE ADMINISTRACIÓN, EMISIÓN DE DOCUMENTOS Y ARTÍCULOS OFICIALES	3,399,536.29	1.33
5.1.2.1.1	MATERIALES, ÚTILES Y EQUIPOS MENORES DE OFICINA	1,063,725.71	0.42
5.1.2.1.2	MATERIALES Y ÚTILES DE IMPRESIÓN Y REPRODUCCIÓN	27,691.89	0.01
5.1.2.1.3	MATERIAL ESTADÍSTICO Y GEOGRÁFICO	0.00	0.00
5.1.2.1.4	MATERIALES, ÚTILES Y EQUIPOS MENORES DE TECNOLOGÍAS DE LA INFORMACIÓN Y COMUNICACIONES	426,872.23	0.17
5.1.2.1.5	MATERIAL IMPRESO E INFORMACIÓN DIGITAL	761,426.85	0.30

5.1.2.1.6	MATERIAL DE LIMPIEZA	517,932.56	0.20
5.1.2.1.7	MATERIALES Y ÚTILES DE ENSEÑANZA	0.00	0.00
5.1.2.1.8	MATERIALES PARA EL REGISTRO E IDENTIFICACIÓN DE BIENES Y PERSONAS	601,887.05	0.24
5.1.2.2	ALIMENTOS Y UTENSILIOS	2,412,748.82	0.94
5.1.2.2.1	PRODUCTOS ALIMENTICIOS PARA PERSONAS	2,383,353.24	0.93
5.1.2.2.2	PRODUCTOS ALIMENTICIOS PARA ANIMALES	0.00	0.00
5.1.2.2.3	UTENSILIOS PARA EL SERVICIO DE ALIMENTACIÓN	29,395.58	0.01
5.1.2.3	MATERIAS PRIMAS Y MATERIALES DE PRODUCCIÓN Y COMERCIALIZACIÓN	12,994.99	0.01
5.1.2.3.1	PRODUCTOS ALIMENTICIOS, AGROPECUARIOS Y FORESTALES ADQUIRIDOS COMO MATERIA PRIMA	0.00	0.00
5.1.2.3.2	INSUMOS TEXTILES ADQUIRIDOS COMO MATERIA PRIMA	0.00	0.00
5.1.2.3.3	PRODUCTOS DE PAPEL, CARTÓN E IMPRESOS ADQUIRIDOS COMO MATERIA PRIMA	481.00	0.00
5.1.2.3.4	COMBUSTIBLES, LUBRICANTES, ADITIVOS, CARBÓN Y SUS DERIVADOS ADQUIRIDOS COMO MATERIA PRIMA	1,096.99	0.00
5.1.2.3.5	PRODUCTOS QUÍMICOS, FARMACÉUTICOS Y DE LABORATORIO ADQUIRIDOS COMO MATERIA PRIMA	11,037.00	0.00
5.1.2.3.6	PRODUCTOS METÁLICOS Y A BASE DE MINERALES NO METÁLICOS ADQUIRIDOS COMO MATERIA PRIMA	0.00	0.00
5.1.2.3.7	PRODUCTOS DE CUERO, PIEL, PLÁSTICO Y HULE ADQUIRIDOS COMO MATERIA PRIMA	380.00	0.00
5.1.2.3.8	MERCANCÍAS ADQUIRIDAS PARA SU COMERCIALIZACIÓN	0.00	0.00
5.1.2.3.9	OTROS PRODUCTOS ADQUIRIDOS COMO MATERIA PRIMA	0.00	0.00
5.1.2.4	MATERIALES Y ARTÍCULOS DE CONSTRUCCIÓN Y DE REPARACIÓN	2,108,981.55	0.83
5.1.2.4.1	PRODUCTOS MINERALES NO METÁLICOS	263,681.56	0.10
5.1.2.4.2	CEMENTO Y PRODUCTOS DE CONCRETO	299,806.35	0.12
5.1.2.4.3	CAL, YESO Y PRODUCTOS DE YESO	16,019.06	0.01
5.1.2.4.4	MADERA Y PRODUCTOS DE MADERA	55,628.06	0.02
5.1.2.4.5	VIDRIO Y PRODUCTOS DE VIDRIO	1,128.00	0.00
5.1.2.4.6	MATERIAL ELÉCTRICO Y ELECTRÓNICO	757,656.50	0.30
5.1.2.4.7	ARTÍCULOS METÁLICOS PARA LA CONSTRUCCIÓN	132,203.73	0.05
5.1.2.4.8	MATERIALES COMPLEMENTARIOS	2,320.00	0.00
5.1.2.4.9	OTROS MATERIALES Y ARTÍCULOS DE CONSTRUCCIÓN Y REPARACIÓN	580,538.29	0.23
5.1.2.5	PRODUCTOS QUÍMICOS, FARMACÉUTICOS Y DE LABORATORIO	442,715.51	0.17
5.1.2.5.1	PRODUCTOS QUÍMICOS BÁSICOS	7,596.70	0.00
5.1.2.5.2	FERTILIZANTES, PESTICIDAS Y OTROS AGROQUÍMICOS	38,793.75	0.02
5.1.2.5.3	MEDICINAS Y PRODUCTOS FARMACÉUTICOS	161,187.37	0.06
5.1.2.5.4	MATERIALES, ACCESORIOS Y SUMINISTROS MÉDICOS	56,287.09	0.02
5.1.2.5.5	MATERIALES, ACCESORIOS Y SUMINISTROS DE LABORATORIO	1,714.70	0.00
5.1.2.5.6	FIBRAS SINTÉTICAS, HULES, PLÁSTICOS Y DERIVADOS	149,654.50	0.06
5.1.2.5.9	OTROS PRODUCTOS QUÍMICOS	27,481.40	0.01
5.1.2.6	COMBUSTIBLES, LUBRICANTES Y ADITIVOS	8,284,163.13	3.24
5.1.2.6.1	COMBUSTIBLES, LUBRICANTES Y ADITIVOS	8,284,163.13	3.24
5.1.2.6.1.1	COMBUSTIBLES	8,196,911.64	3.21

5.1.2.6.1.2	LUBRICANTES Y ADITIVOS	87,251.49	0.03
5.1.2.6.2	CARBÓN Y SUS DERIVADOS	0.00	0.00
5.1.2.7	VESTUARIO, BLANCOS, PRENDAS DE PROTECCIÓN Y ARTÍCULOS DEPORTIVOS	2,710,240.56	1.06
5.1.2.7.1	VESTUARIO Y UNIFORMES	670,988.45	0.26
5.1.2.7.2	PRENDAS DE SEGURIDAD Y PROTECCIÓN PERSONAL	1,992,253.59	0.78
5.1.2.7.3	ARTÍCULOS DEPORTIVOS	23,612.00	0.01
5.1.2.7.4	PRODUCTOS TEXTILES	18,511.56	0.01
5.1.2.7.5	BLANCOS Y OTROS PRODUCTOS TEXTILES, EXCEPTO PRENDAS DE VESTIR	4,874.96	0.00
5.1.2.8	MATERIALES Y SUMINISTROS PARA SEGURIDAD	237,065.77	0.09
5.1.2.8.1	SUSTANCIAS Y MATERIALES EXPLOSIVOS	196,008.00	0.08
5.1.2.8.2	MATERIALES DE SEGURIDAD PÚBLICA	0.00	0.00
5.1.2.8.3	PRENDAS DE PROTECCIÓN PARA SEGURIDAD PÚBLICA	41,057.77	0.02
5.1.2.9	HERRAMIENTAS, REFACCIONES Y ACCESORIOS MENORES	1,824,704.16	0.71
5.1.2.9.1	HERRAMIENTAS MENORES	489,600.09	0.19
5.1.2.9.2	REFACCIONES Y ACCESORIOS MENORES DE EDIFICIOS	50,897.08	0.02
5.1.2.9.3	REFACCIONES Y ACCESORIOS MENORES DE MOBI LIARIO Y EQUIPO DE ADMINISTRACIÓN, EDUCACIONAL Y RECREATIVO	50,916.94	0.02
5.1.2.9.4	REFACCIONES Y ACCESORIOS MENORES DE EQUIPO DE CÓMPUTO Y TECNOLOGÍAS DE LA INFORMACIÓN	322,287.65	0.13
5.1.2.9.5	REFACCIONES Y ACCESORIOS MENORES DE EQUIPO E INSTRUMENTAL MÉDICO Y DE LABORATORIO	2,355.00	0.00
5.1.2.9.6	REFACCIONES Y ACCESORIOS MENORES DE EQUIPO DE TRANSPORTE	897,405.14	0.35
5.1.2.9.7	REFACCIONES Y ACCESORIOS MENORES DE EQUIPO DE DEFENSA Y SEGURIDAD	0.00	0.00
5.1.2.9.8	REFACCIONES Y ACCESORIOS MENORES DE MAQUINARIA Y OTROS EQUIPOS	53.00	0.00
5.1.2.9.9	REFACCIONES Y ACCESORIOS MENORES OTROS BIENES MUEBLES	11,189.26	0.00
5.1.3	SERVICIOS GENERALES	44,049,242.87	17.25
5.1.3.1	SERVICIOS BÁSICOS	8,802,715.81	3.45
5.1.3.1.1	ENERGÍA ELÉCTRICA	7,814,227.82	3.06
5.1.3.1.2	GAS	162,987.94	0.06
5.1.3.1.3	AGUA	13,901.57	0.01
5.1.3.1.4	TELEFONÍA TRADICIONAL	261,666.13	0.10
5.1.3.1.5	TELEFONÍA CELULAR	24,795.80	0.01
5.1.3.1.6	SERVICIOS DE TELECOMUNICACIONES Y SATÉLITES	2,846.40	0.00
5.1.3.1.7	SERVICIOS DE ACCESO DE INTERNET, REDES Y PROCESAMIENTO DE INFORMACIÓN	518,791.70	0.20
5.1.3.1.8	SERVICIOS POSTALES Y TELEGRÁFICOS	3,498.45	0.00
5.1.3.1.9	SERVICIOS INTEGRALES Y OTROS SERVICIOS	0.00	0.00
5.1.3.2	SERVICIOS DE ARRENDAMIENTO	9,281,076.92	3.63
5.1.3.2.1	ARRENDAMIENTO DE TERRENOS	160,600.00	0.06
5.1.3.2.2	ARRENDAMIENTO DE EDIFICIOS	1,206,149.76	0.47
5.1.3.2.3	ARRENDAMIENTO DE MOBILIARIO Y EQUIPO DE ADMINISTRACIÓN, EDUCACIONAL Y RECREATIVO	28,326.00	0.01
5.1.3.2.4	ARRENDAMIENTO DE EQUIPO E INSTRUMENTAL MÉDICO Y DE LABORATORIO	0.00	0.00
5.1.3.2.5	ARRENDAMIENTO DE EQUIPO DE TRANSPORTE	2,408,766.44	0.94
5.1.3.2.6	ARRENDAMIENTO DE MAQUINARIA, OTROS	194,392.52	0.08

	EQUIPOS Y HERRAMIENTAS		
5.1.3.2.7	ARRENDAMIENTO DE ACTIVOS INTANGIBLES	0.00	0.00
5.1.3.2.8	ARRENDAMIENTO FINANCIERO	0.00	0.00
5.1.3.2.9	OTROS ARRENDAMIENTOS	5,282,842.20	2.07
5.1.3.3	SERVICIOS PROFESIONALES, CIENTÍFICOS Y TÉCNICOS Y OTROS SERVICIOS	4,360,432.09	1.71
5.1.3.3.1	SERVICIOS LEGALES, DE CONTABILIDAD, AUDITORÍA Y RELACIONADOS	2,649,206.31	1.04
5.1.3.3.2	SERVICIOS DE DISEÑO, ARQUITECTURA, INGENIERÍA Y ACTIVIDADES RELACIONADAS	53,128.00	0.02
5.1.3.3.3	SERVICIOS DE CONSULTORÍA ADMINISTRATIVA, PROCESOS, TÉCNICA Y EN TECNOLOGÍAS DE LA INFORMACIÓN	503,440.00	0.20
5.1.3.3.3.1	SERVICIOS DE INFORMATICA	503,440.00	0.20
5.1.3.3.4	SERVICIOS DE CAPACITACIÓN	759,860.00	0.30
5.1.3.3.5	SERVICIOS DE INVESTIGACIÓN CIENTÍFICA Y DESARROLLO	0.00	0.00
5.1.3.3.6	SERVICIOS DE APOYO ADMINISTRATIVO, FOTOCOPIADO E IMPRESIÓN	151,532.46	0.06
5.1.3.3.7	SERVICIOS DE PROTECCIÓN Y SEGURIDAD	24,672.72	0.01
5.1.3.3.8	SERVICIOS DE VIGILANCIA	167,040.00	0.07
5.1.3.3.9	SERVICIOS PROFESIONALES, CIENTÍFICOS Y TÉCNICOS INTEGRALES	51,552.60	0.02
5.1.3.4	SERVICIOS FINANCIEROS, BANCARIOS Y COMERCIALES	1,054,153.63	0.41
5.1.3.4.1	SERVICIOS FINANCIEROS Y BANCARIOS	241,623.30	0.09
5.1.3.4.2	SERVICIOS DE COBRANZA, INVESTIGACIÓN CREDITICIA Y SIMILAR	0.00	0.00
5.1.3.4.3	SERVICIOS DE RECAUDACIÓN, TRASLADO Y CUSTODIA DE VALORES	0.00	0.00
5.1.3.4.4	SEGUROS DE RESPONSABILIDAD PATRIMONIAL Y FIANZAS	27,270.33	0.01
5.1.3.4.5	SEGUROS DE BIENES PATRIMONIALES	728,293.01	0.29
5.1.3.4.6	ALMACENAJE, ENVASE Y EMBALAJE	0.00	0.00
5.1.3.4.7	FLETES Y MANIOBRAS	56,966.99	0.02
5.1.3.4.8	COMISIONES POR VENTAS	0.00	0.00
5.1.3.4.9	SERVICIOS FINANCIEROS, BANCARIOS Y COMERCIALES INTEGRALES	0.00	0.00
5.1.3.5	SERVICIOS DE INSTALACIÓN, REPARACIÓN, MANTENIMIENTO Y CONSERVACIÓN	4,127,979.55	1.62
5.1.3.5.1	CONSERVACIÓN Y MANTENIMIENTO MENOR DE INMUEBLES	596,454.14	0.23
5.1.3.5.2	INSTALACIÓN, REPARACIÓN Y MANTENIMIENTO DE MOBILIARIO Y EQUIPO DE ADMÓN., EDUCACIONAL Y RECR	44,612.67	0.02
5.1.3.5.3	INSTALACIÓN, REPARACIÓN Y MANTENIMIENTO DE EQUIPO DE CÓMPUTO Y TECNOLOGÍAS DE LA INFORMACIÓN	88,662.33	0.03
5.1.3.5.4	INSTALACIÓN, REPARACIÓN Y MANTENIMIENTO DE EQUIPO E INSTRUMENTAL MÉDICO Y DE LABORATORIO	12,876.00	0.01
5.1.3.5.5	REPARACIÓN Y MANTENIMIENTO DE EQUIPO DE TRANSPORTE	2,892,037.67	1.13
5.1.3.5.6	REPARACIÓN Y MANTENIMIENTO DE EQUIPO DE DEFENSA Y SEGURIDAD	210,073.68	0.08
5.1.3.5.7	INSTALACIÓN, REPARACIÓN Y MANTENIMIENTO DE MAQUINARIA, OTROS EQUIPOS Y HERRAMIENTA	139,338.04	0.05
5.1.3.5.8	SERVICIOS DE LIMPIEZA Y MANEJO DE DESECHOS	29,037.02	0.01

5.1.3.5.9	SERVICIOS DE JARDINERÍA Y FUMIGACIÓN	114,888.00	0.05
5.1.3.6	SERVICIOS DE COMUNICACIÓN SOCIAL Y PUBLICIDAD	4,639,561.78	1.82
5.1.3.6.1	DIFUSIÓN POR RADIO, TELEVISIÓN Y OTROS MEDIOS DE MENSAJES S OBRE PROGRAM. Y ACTIVID. GUBERNAMENTALES	4,545,987.25	1.78
5.1.3.6.2	DIFUSIÓN POR RADIO, TELEVISIÓN Y OTROS MEDIOS DE MENSAJES C OMER. PARA PROMO. LA VNTA DE BIE. O SERV	40,676.21	0.02
5.1.3.6.3	SERVICIOS DE CREATIVIDAD, PREPRODUCCIÓN Y PRODUCCIÓN DE PUBLICIDA D, EXCEPTO INTERNET	39,985.20	0.02
5.1.3.6.4	SERVICIOS DE REVELADO DE FOTOGRAFÍAS	0.00	0.00
5.1.3.6.5	SERVICIOS DE LA INDUSTRIA FÍLMICA, DEL SONIDO Y DEL VIDEO	0.00	0.00
5.1.3.6.6	SERVICIO DE CREACIÓN Y DIFUSIÓN DE CONTENIDO EXCLUSIVAMENTE A TRAVÉS DE INTERNET	12,913.12	0.01
5.1.3.6.9	OTROS SERVICIOS DE INFORMACIÓN	0.00	0.00
5.1.3.7	SERVICIOS DE TRASLADO Y VIÁTICOS	1,153,593.75	0.45
5.1.3.7.1	PASAJES AÉREOS	0.00	0.00
5.1.3.7.1.1	PASAJES AÉREOS NACIONALES	0.00	0.00
5.1.3.7.1.2	PASAJES AÉREOS INTERNACIONALES	0.00	0.00
5.1.3.7.2	PASAJES TERRESTRES	99,686.50	0.04
5.1.3.7.2.1	PASAJES TERRESTRES NACIONALES	99,686.50	0.04
5.1.3.7.2.2	PASAJES TERRESTRES INTERNACIONALES	0.00	0.00
5.1.3.7.3	PASAJES MARÍTIMOS, LACUSTRES Y FLUVIALES	0.00	0.00
5.1.3.7.4	AUTOTRANSPORTE	0.00	0.00
5.1.3.7.5	VIÁTICOS EN EL PAÍS	1,039,223.71	0.41
5.1.3.7.6	VIÁTICOS EN EL EXTRANJERO	0.00	0.00
5.1.3.7.7	GASTOS DE INSTALACIÓN Y TRASLADO DE MENAJE	0.00	0.00
5.1.3.7.8	SERVICIOS INTEGRALES DE TRASLADO Y VIÁTICOS	0.00	0.00
5.1.3.7.9	OTROS SERVICIOS DE TRASLADO Y HOSPEDAJE	14,683.54	0.01
5.1.3.8	SERVICIOS OFICIALES	8,912,948.34	3.49
5.1.3.8.1	GASTOS DE CEREMONIAL	72,594.66	0.03
5.1.3.8.2	GASTOS DE ORDEN SOCIAL Y CULTURAL	8,837,351.67	3.46
5.1.3.8.3	CONGRESOS Y CONVENCIONES	0.00	0.00
5.1.3.8.4	EXPOSICIONES	0.00	0.00
5.1.3.8.5	GASTOS DE REPRESENTACIÓN	3,002.01	0.00
5.1.3.9	OTROS SERVICIOS GENERALES	1,716,781.00	0.67
5.1.3.9.1	SERVICIOS FUNERARIOS Y DE CEMENTERIOS	3,600.00	0.00
5.1.3.9.2	IMPUESTOS Y DERECHOS	120,654.00	0.05
5.1.3.9.3	IMPUESTOS Y DERECHOS DE IMPORTACIÓN	0.00	0.00
5.1.3.9.4	SENTENCIAS Y RESOLUCIONES POR JUDICIALES AUTORIDAD COMPETENTE	0.00	0.00
5.1.3.9.5	PENAS, MULTAS, ACCESORIOS Y ACTUALIZACIONES	276,982.00	0.11
5.1.3.9.6	OTROS GASTOS POR RESPONSABILIDADES	0.00	0.00
5.1.3.9.8	IMPUESTO SOBRE NÓMINAS Y OTROS QUE SE DERIVEN DE UNA RELACIÓN LABORAL	1,315,545.00	0.52
5.1.3.9.9	OTROS SERVICIOS GENERALES	0.00	0.00
5.2	TRANSFERENCIAS, ASIGNACIONES, SUBSIDIOS Y OTRAS AYUDAS	8,302,552.01	3.25
5.2.1	TRANSFERENCIAS INTERNAS Y ASIGNACIONES AL SECTOR PÚBLICO	0.00	0.00
5.2.1.1	ASIGNACIONES AL SECTOR PÚBLICO	0.00	0.00
5.2.1.1.1	ASIGNACIONES PRESUPUESTARIAS AL PODER EJECUTIVO	0.00	0.00

5.2.1.1.2	ASIGNACIONES PRESUPUESTARIAS AL PODER LEGISLATIVO	0.00	0.00
5.2.1.1.3	ASIGNACIONES PRESUPUESTARIAS AL PODER JUDICIAL	0.00	0.00
5.2.1.1.4	ASIGNACIONES PRESUPUESTARIAS A ÓRGANOS AUTÓNOMOS	0.00	0.00
5.2.1.2	TRANSFERENCIAS INTERNAS AL SECTOR PÚBLICO	0.00	0.00
5.2.1.2.5	TRANSFERENCIAS OTORGADAS A ENTIDADES PARAESTATALES NO EMPRESARIALES Y NO FINANCIERAS	0.00	0.00
5.2.1.2.6	TRANSFERENCIAS INTERNAS OTORGADAS A ENTIDADES PARAESTATALES EMPRESARIALES Y NO FINANCIERAS	0.00	0.00
5.2.1.2.7	TRANSFERENCIAS INTERNAS OTORGADAS A FIDEICOMISOS PÚBLICOS EMPRESARIALES Y NO FINANCIERAS	0.00	0.00
5.2.1.2.8	TRANSFERENCIAS INTERNAS OTORGADAS A INSTITUCIONES PARAESTATALES PÚBLICAS FINANCIERAS	0.00	0.00
5.2.1.2.9	TRANSFERENCIAS INTERNAS OTORGADAS A FIDEICOMISOS PÚBLICOS FINANCIEROS	0.00	0.00
5.2.2	TRANSFERENCIAS AL RESTO DEL SECTOR PÚBLICO	567,888.30	0.22
5.2.2.1	TRANSFERENCIAS A ENTIDADES PARAESTATALES	0.00	0.00
5.2.2.1.1	TRANSFERENCIAS OTORGADAS A ENTIDADES PARAESTATALES NO EMPRESARIALES Y NO FINANCIERAS	0.00	0.00
5.2.2.1.2	TRANSFERENCIAS OTORGADAS PARA ENTIDADES PARAESTATALES EMPRESARIALES Y NO FINANCIERAS	0.00	0.00
5.2.2.1.3	TRANSFERENCIAS OTORGADAS PARA INSTITUCIONES PARAESTATALES PÚBLICAS FINANCIERAS	0.00	0.00
5.2.2.2	TRANSFERENCIAS A ENTIDADES FEDERATIVAS Y MUNICIPIOS	567,888.30	0.22
5.2.2.2.4	TRANSFERENCIAS OTORGADAS A ENTIDADES FEDERATIVAS Y MUNICIPIOS	567,888.30	0.22
5.2.2.2.4.1	A ENTIDADES FEDERATIVAS	0.00	0.00
5.2.2.2.4.2	A MUNICIPIOS	0.00	0.00
5.2.2.2.4.3	SOSAPAX	0.00	0.00
5.2.2.2.4.4	DIF	567,888.30	0.22
5.2.2.2.5	TRANSFERENCIAS A FIDEICOMISOS DE ENTIDADES FEDERATIVAS Y MUNICIPIOS	0.00	0.00
5.2.3	SUBSIDIOS Y SUBVENCIONES	830,996.00	0.33
5.2.3.1	SUBSIDIOS	830,996.00	0.33
5.2.3.1.1	SUBSIDIOS A LA PRODUCCIÓN	0.00	0.00
5.2.3.1.1.1	A ENTIDADES EMPRESARIALES NO FINANCIERAS DEL SECTOR PRIVADO	0.00	0.00
5.2.3.1.1.2	A ENTIDADES EMPRESARIALES NO FINANCIERAS DEL SECTOR PÚBLICO	0.00	0.00
5.2.3.1.2	SUBSIDIOS A LA DISTRIBUCIÓN	0.00	0.00
5.2.3.1.2.1	A ENTIDADES EMPRESARIALES NO FINANCIERAS DEL SECTOR PRIVADO	0.00	0.00
5.2.3.1.2.2	A ENTIDADES EMPRESARIALES NO FINANCIERAS DEL SECTOR PÚBLICO	0.00	0.00
5.2.3.1.3	SUBSIDIOS A LA INVERSIÓN	0.00	0.00
5.2.3.1.3.1	A ENTIDADES EMPRESARIALES NO FINANCIERAS DEL SECTOR PRIVADO	0.00	0.00
5.2.3.1.3.2	A ENTIDADES EMPRESARIALES NO	0.00	0.00

	FINANCIERAS DEL SECTOR PÚBLICO		
5.2.3.1.4	SUBSIDIOS A LA PRESTACIÓN DE SERVICIOS PÚBLICOS	0.00	0.00
5.2.3.1.4.1	A ENTIDADES EMPRESARIALES NO FINANCIERAS DEL SECTOR PRIVADO	0.00	0.00
5.2.3.1.4.2	A ENTIDADES EMPRESARIALES NO FINANCIERAS DEL SECTOR PÚBLICO	0.00	0.00
5.2.3.1.5	SUBSIDIOS PARA CUBRIR DIFERENCIALES DE TASA DE INTERÉS	0.00	0.00
5.2.3.1.5.1	A ENTIDADES EMPRESARIALES FINANCIERAS DEL SECTOR PRIVADO	0.00	0.00
5.2.3.1.5.2	A ENTIDADES EMPRESARIALES FINANCIERAS DEL SECTOR PÚBLICO	0.00	0.00
5.2.3.1.6	SUBSIDIOS A LA VIVIENDA	0.00	0.00
5.2.3.1.6.1	A ENTIDADES EMPRESARIALES NO FINANCIERAS DEL SECTOR PRIVADO	0.00	0.00
5.2.3.1.6.2	A ENTIDADES EMPRESARIALES NO FINANCIERAS DEL SECTOR PÚBLICO	0.00	0.00
5.2.3.1.8	SUBSIDIOS A ENTIDADES FEDERATIVAS Y MUNICIPIOS	0.00	0.00
5.2.3.1.9	OTROS SUBSIDIOS	830,996.00	0.33
5.2.3.2	SUBVENCIONES	0.00	0.00
5.2.3.2.7	SUBVENCIONES AL CONSUMO	0.00	0.00
5.2.4	AYUDAS SOCIALES	5,296,042.71	2.07
5.2.4.1	AYUDAS SOCIALES A PERSONAS	4,159,161.86	1.63
5.2.4.2	BECAS	0.00	0.00
5.2.4.3	AYUDAS SOCIALES A INSTITUCIONES	1,136,880.85	0.45
5.2.4.3.3	AYUDAS SOCIALES A INSTITUCIONES DE ENSEÑANZA	716,615.08	0.28
5.2.4.3.4	AYUDAS SOCIALES A ACTIVIDADES CIENTÍFICAS O ACADÉMICAS	0.00	0.00
5.2.4.3.5	AYUDAS SOCIALES A INSTITUCIONES SIN FINES DE LUCRO	420,265.77	0.16
5.2.4.3.6	AYUDAS SOCIALES A COOPERATIVAS	0.00	0.00
5.2.4.3.7	AYUDAS SOCIALES A ENTIDADES DE INTERÉS PÚBLICO	0.00	0.00
5.2.4.4	AYUDAS SOCIALES POR DESASTRES NATURALES Y OTROS SINIESTROS	0.00	0.00
5.2.5	PENSIONES Y JUBILACIONES	1,482,625.00	0.58
5.2.5.1	PENSIONES	1,482,625.00	0.58
5.2.5.2	JUBILACIONES	0.00	0.00
5.2.5.9	OTRAS PENSIONES Y JUBILACIONES	0.00	0.00
5.2.6	TRANSFERENCIAS A FIDEICOMISOS, MANDATOS Y CONTRATOS ANÁLOGOS	0.00	0.00
5.2.6.1	TRANSFERENCIAS A FIDEICOMISOS, MANDATOS Y CONTRATOS ANÁLOGOS AL GOBIERNO	0.00	0.00
5.2.6.1.1	EJECUTIVO	0.00	0.00
5.2.6.1.2	LEGISLATIVO	0.00	0.00
5.2.6.1.3	JUDICIAL	0.00	0.00
5.2.6.2	TRANSFERENCIAS A FIDEICOMISOS, MANDATOS Y CONTRATOS ANÁLOGOS A ENTIDADES PARAESTATALES	0.00	0.00
5.2.6.2.1	NO EMPRESARIALES Y NO FINANCIERAS	0.00	0.00
5.2.6.2.2	EMPRESARIALES Y NO FINANCIERAS	0.00	0.00
5.2.6.3	TRANSFERENCIAS A FIDEICOMISOS DE INSTITUCIONES PÚBLICAS FINANCIERAS	0.00	0.00
5.2.7	TRANSFERENCIAS A LA SEGURIDAD SOCIAL	0.00	0.00
5.2.7.1	TRANSFERENCIAS POR OBLIGACIONES DE LEY	0.00	0.00
5.2.8	DONATIVOS	125,000.00	0.05
5.2.8.1	DONATIVOS A INSTITUCIONES SIN FINES DE	125,000.00	0.05

	LUCRO		
5.2.8.2	DONATIVOS A ENTIDADES FEDERATIVAS Y MUNICIPIOS	0.00	0.00
5.2.8.3	DONATIVOS A FIDEICOMISOS, MANDATOS Y CONTRATOS ANÁLOGOS PRIVADOS	0.00	0.00
5.2.8.4	DONATIVOS A FIDEICOMISOS, MANDATOS Y CONTRATOS ANÁLOGOS ESTATALES	0.00	0.00
5.2.8.5	DONATIVOS INTERNACIONALES	0.00	0.00
5.2.9	TRANSFERENCIAS AL EXTERIOR	0.00	0.00
5.2.9.1	TRANSFERENCIAS AL EXTERIOR A GOBIERNOS EXTRANJEROS Y ORGANISMOS INTERNACIONALES	0.00	0.00
5.2.9.1.1	TRANSFERENCIAS A GOBIERNOS EXTRANJEROS	0.00	0.00
5.2.9.1.2	TRANSFERENCIAS PARA ORGANISMOS INTERNACIONALES	0.00	0.00
5.2.9.2	TRANSFERENCIAS AL SECTOR PRIVADO EXTERNO	0.00	0.00
5.3	PARTICIPACIONES Y APORTACIONES	18,690,169.39	7.32
5.3.1	PARTICIPACIONES	0.00	0.00
5.3.1.1	PARTICIPACIONES DE LA FEDERACIÓN A ENTIDADES FEDERATIVAS Y MUNICIPIOS	0.00	0.00
5.3.1.1.1	FONDO GENERAL DE PARTICIPACIONES	0.00	0.00
5.3.1.1.2	FONDO DE FOMENTO MUNICIPAL	0.00	0.00
5.3.1.1.4	OTROS CONCEPTOS PARTICIPABLES DE LA FEDERACIÓN A ENTIDADES FEDERATIVAS	0.00	0.00
5.3.1.1.5	OTROS CONCEPTOS PARTICIPABLES DE LA FEDERACIÓN A MUNICIPIOS	0.00	0.00
5.3.1.1.6	CONVENIOS DE COLABORACIÓN ADMINISTRATIVA	0.00	0.00
5.3.1.2	PARTICIPACIONES DE LAS ENTIDADES FEDERATIVAS A LOS MUNICIPIOS	0.00	0.00
5.3.2	APORTACIONES	0.00	0.00
5.3.2.1	APORTACIONES DE LA FEDERACIÓN A ENTIDADES FEDERATIVAS Y MUNICIPIOS	0.00	0.00
5.3.2.1.1	APORTACIONES DE LA FEDERACIÓN A LAS ENTIDADES FEDERATIVAS	0.00	0.00
5.3.2.1.2	APORTACIONES DE LA FEDERACIÓN A MUNICIPIOS	0.00	0.00
5.3.2.1.4	APORTACIONES PREVISTAS EN LEYES Y DECRETOS AL SISTEMA DE PROTECCIÓN SOCIAL	0.00	0.00
5.3.2.1.5	APORTACIONES PREVISTAS EN LEYES Y DECRETOS COMPENSATORIAS A ENTIDADES FEDERATIVAS Y MUNICIPIOS	0.00	0.00
5.3.2.2	APORTACIONES DE LAS ENTIDADES FEDERATIVAS A LOS MUNICIPIOS	0.00	0.00
5.3.3	CONVENIOS	18,690,169.39	7.32
5.3.3.1	CONVENIOS DE REASIGNACIÓN	0.00	0.00
5.3.3.2	CONVENIOS DE DESCENTRALIZACIÓN Y OTROS	18,690,169.39	7.32
5.3.3.2.2	CONVENIOS DE DESCENTRALIZACIÓN	0.00	0.00
5.3.3.2.3	OTROS CONVENIOS	18,690,169.39	7.32
5.4	INTERESES, COMISIONES Y OTROS GASTOS DE LA DEUDA PÚBLICA	7,133,946.39	2.79
5.4.1	INTERESES DE LA DEUDA PÚBLICA	7,133,946.39	2.79
5.4.1.1	INTERESES DE LA DEUDA PÚBLICA INTERNA	7,133,946.39	2.79
5.4.1.1.1	INTERESES DE LA DEUDA INTERNA CON INSTITUCIONES DE CRÉDITO	7,133,946.39	2.79
5.4.1.1.2	INTERESES DERIVADOS DE LA COLOCACIÓN DE TÍTULOS Y VALORES	0.00	0.00
5.4.1.1.3	INTERESES POR ARRENDAMIENTOS FINANCIEROS NACIONALES	0.00	0.00
5.4.1.2	INTERESES DE LA DEUDA PÚBLICA EXTERNA	0.00	0.00
5.4.1.2.4	INTERESES DE LA DEUDA EXTERNA CON INSTITUCIONES DE CRÉDITO	0.00	0.00

5.4.1.2.5	INTERESES DE LA DEUDA DE ORGANISMOS FINANCIEROS INTERNACIONALES	0.00	0.00
5.4.1.2.6	INTERESES DE LA DEUDA BILATERAL	0.00	0.00
5.4.1.2.7	INTERESES DERIVADOS DE LA COLOCACIÓN DE TÍTULOS Y VALORES EN EL EXTERIOR	0.00	0.00
5.4.1.2.8	INTERESES POR ARRENDAMIENTOS FINANCIEROS INTERNACIONALES	0.00	0.00
5.4.2	COMISIONES DE LA DEUDA PÚBLICA	0.00	0.00
5.4.2.1	COMISIONES DE LA DEUDA PÚBLICA INTERNA	0.00	0.00
5.4.2.2	COMISIONES DE LA DEUDA PÚBLICA EXTERNA	0.00	0.00
5.4.3	GASTOS DE LA DEUDA PÚBLICA	0.00	0.00
5.4.3.1	GASTOS DE LA DEUDA PÚBLICA INTERNA	0.00	0.00
5.4.3.2	GASTOS DE LA DEUDA PÚBLICA EXTERNA	0.00	0.00
5.4.4	COSTO POR COBERTURAS	0.00	0.00
5.4.4.1	COSTO POR COBERTURAS	0.00	0.00
5.4.4.1.1	COSTOS POR COBERTURA DE LA DEUDA PÚBLICA INTERNA	0.00	0.00
5.4.4.1.2	COSTOS POR COBERTURA DE LA DEUDA PÚBLICA EXTERNA	0.00	0.00
5.4.5	APOYOS FINANCIEROS	0.00	0.00
5.4.5.1	APOYOS FINANCIEROS A INTERMEDIARIOS	0.00	0.00
5.4.5.2	APOYO FINANCIEROS A AHORRADORES Y DEUDORES DEL SISTEMA FINANCIERO NACIONAL	0.00	0.00
5.5	OTROS GASTOS Y PÉRDIDAS EXTRAORDINARIAS	2,418,179.09	0.95
5.5.1	ESTIMACIONES, DEPRECIACIONES, DETERIOROS, OBSOLESCENCIAS Y AMORTIZACIONES	2,418,179.09	0.95
5.5.1.1	ESTIMACIONES POR PÉRDIDAS O DETERIOROS DE ACTIVOS CIRCULANTES	0.00	0.00
5.5.1.2	ESTIMACIONES POR PÉRDIDAS O DETERIOROS DE ACTIVOS NO CIRCULANTES	0.00	0.00
5.5.1.3	DEPRECIACIÓN DE BIENES INMUEBLES	958,076.99	0.38
5.5.1.4	DEPRECIACIÓN DE INFRAESTRUCTURA	0.00	0.00
5.5.1.5	DEPRECIACIÓN DE BIENES MUEBLES	1,460,102.10	0.57
5.5.1.6	DETERIORO DE LOS ACTIVOS BIOLÓGICOS	0.00	0.00
5.5.1.7	AMORTIZACIÓN DE ACTIVOS INTANGIBLES	0.00	0.00
5.5.1.8	DISMINUCIÓN DE BIENES POR PÉRDIDA, OBSOLESCENCIA Y DETERIORO	0.00	0.00
5.5.2	PROVISIONES	0.00	0.00
5.5.2.1	PROVISIONES DE PASIVOS A CORTO PLAZO	0.00	0.00
5.5.2.2	PROVISIONES DE PASIVOS A LARGO PLAZO	0.00	0.00
5.5.3	DISMINUCIONES DE INVENTARIOS	0.00	0.00
5.5.3.1	DISMINUCIONES DE INVENTARIOS DE MERCANCÍAS PARA VENTA	0.00	0.00
5.5.3.2	DISMINUCIONES DE INVENTARIOS DE MERCANCÍAS TERMINADAS	0.00	0.00
5.5.3.3	DISMINUCIONES DE INVENTARIOS DE MERCANCÍAS EN PROCESO DE ELABORACIÓN	0.00	0.00
5.5.3.4	DISMINUCIONES DE INVENTARIOS DE MATERIAS PRIMAS, MATERIALES Y SUMINISTROS PARA PRODUCCIÓN	0.00	0.00
5.5.3.5	DISMINUCIONES DE ALMACÉN DE MATERIALES Y SUMINISTROS DE CONSUMO	0.00	0.00
5.5.4	AUMENTO POR INSUFICIENCIA DE ESTIMACIONES POR PÉRDIDA O DETERIORO U OBSOLESCENCIA	0.00	0.00
5.5.4.1	AUMENTO POR INSUFICIENCIA DE ESTIMACIONES POR PÉRDIDA O DETERIORO U OBSOLESCENCIA	0.00	0.00
5.5.5	AUMENTO POR INSUFICIENCIA DE PROVISIONES	0.00	0.00

5.5.5.1	AUMENTO POR INSUFICIENCIA DE PROVISIONES	0.00	0.00
5.5.9	OTROS GASTOS	0.00	0.00
5.5.9.1	GASTOS DE EJERCICIOS ANTERIORES	0.00	0.00
5.5.9.2	PÉRDIDAS POR RESPONSABILIDADES	0.00	0.00
5.5.9.3	BONIFICACIONES Y DESCUENTOS OTORGADOS	0.00	0.00
5.5.9.4	DIFERENCIAS POR TIPO DE CAMBIO NEGATIVAS	0.00	0.00
5.5.9.5	DIFERENCIAS DE COTIZACIONES NEGATIVAS EN VALORES NEGOCIABLES	0.00	0.00
5.5.9.6	RESULTADO POR POSICIÓN MONETARIA	0.00	0.00
5.5.9.7	PÉRDIDAS POR PARTICIPACIÓN PATRIMONIAL	0.00	0.00
5.5.9.8	DIFERENCIAS POR REESTRUCTURACIÓN DE DEUDA PÚBLICA NEGATIVAS	0.00	0.00
5.5.9.9	OTROS GASTOS VARIOS	0.00	0.00
5.5.9.9.1	DIVIDENDOS Y RETIROS DE LAS CUASISOCIEDADES	0.00	0.00
5.6	INVERSIÓN PÚBLICA	97,570,765.73	38.21
5.6.1	INVERSIÓN PÚBLICA NO CAPITALIZABLE	97,570,765.73	38.21
5.6.1.1	CONSTRUCCIÓN EN BIENES NO CAPITALIZABLE	97,570,765.73	38.21
5.6.1.1.1	EDIFICACIÓN HABITACIONAL	22,216,307.24	8.70
5.6.1.1.2	EDIFICACIÓN NO HABITACIONAL	13,277,271.07	5.20
5.6.1.1.3	CONST. DE OBRAS PARA EL ABASTECIMIENTO DE AGUA, ELECTRICIDAD Y TELECOMUNICACIONES	735,491.14	0.29
5.6.1.1.4	DIVISIÓN DE TERRENOS Y CONSTRUCCIÓN DE OBRAS DE URBANIZACIÓN	33,638,201.16	13.17
5.6.1.1.5	CONSTRUCCIÓN DE VÍAS DE COMUNICACIÓN	27,703,495.12	10.85
5.6.1.1.6	OTRAS CONSTRUCCIONES DE INGENIERÍA CIVIL U OBRA PESADA	0.00	0.00
5.6.1.1.7	INSTALACIONES Y EQUIPOS EN CONSTRUCCIONES	0.00	0.00
5.6.1.1.9	TRABAJOS DE ACABADOS EN EDIFICACIONES Y OTROS TRABAJOS ESPECIALIZADOS	0.00	0.00
	TOTAL	255,381,680.88	100.00

Bajo protesta de decir verdad declaramos que los Estados Financieros y sus notas, son razonablemente correctos y son responsabilidad del emisor.

PRESIDENCIA MUNICIPAL XICOTEPEC, PUE 2018 - 2021

LIC. LAURA GUADALUPE VARGAS VARGAS.
PRESIDENTA MUNICIPAL CONSTITUCIONAL.

LIC. EDMUNDO LECONA GARCÍA.
SECRETARIO GENERAL DEL H. AYUNTAMIENTO.

SECRETARIA XICOTEPEC, PUE 2018 - 2021

MTRO. JULIO ROBERTO VÁZQUEZ GARRIDO.
TESORERO MUNICIPAL.

TESORERIA MUNICIPAL XICOTEPEC PUEBLA. 2018 - 2021

LIC. ROCÍO MUÑOZ VÁZQUEZ
CONTRALORA MUNICIPAL

CONTRALORIA XICOTEPEC PUEBLA. 2018 - 2021

MUNICIPIO DE XICOTEPEC PUEBLA

NOTAS AL ESTADO DE VARIACIÓN EN LA HACIENDA PÚBLICA/PATRIMONIO
Al 31 de Diciembre de 2019
(Cifras en pesos)

VPH-01 PATRIMONIO CONTRIBUIDO:

Cuenta	Nombre de la Cuenta	Saldo Inicial	Variación	Saldo Final	Tipo	Naturaleza
3.1.1	APORTACIONES	0.00	55,800.84	55,800.84		
3.1.2	DONACIONES DE CAPITAL	0.00	0.00	0.00		
3.1.3	ACTUALIZACIÓN DE LA HACIENDA PÚBLICA/PATRIMONIO	322,377,638.90	-123,704,478.64	198,673,160.26		
	TOTAL	322,377,638.90	-123,648,677.80	198,728,961.10		

VPH-02 PATRIMONIO GENERADO:

Cuenta	Nombre de la Cuenta	Saldo Inicial	Variación	Saldo Final	Procedencia
3.2.1	RESULTADOS DEL EJERCICIO (AHORRO / DESAHORRO)	-40,884,746.20	68,640,793.23	27,756,047.03	
3.2.2	RESULTADOS DE EJERCICIOS ANTERIORES	-22,709,618.39	72,061,432.93	49,351,814.54	
3.2.3	REVALÚOS	0.00	0.00	0.00	
3.2.3.1	REVALÚO DE BIENES INMUEBLES	0.00	0.00	0.00	
3.2.3.2	REVALÚO DE BIENES MUEBLES	0.00	0.00	0.00	
3.2.3.3	REVALÚO DE BIENES INTANGIBLES	0.00	0.00	0.00	
3.2.3.9	OTROS REVALÚOS	0.00	0.00	0.00	
3.2.4	RESERVAS	0.00	0.00	0.00	
3.2.4.1	RESERVAS DE PATRIMONIO	0.00	0.00	0.00	
3.2.4.2	RESERVAS TERRITORIALES	0.00	0.00	0.00	
3.2.4.3	RESERVAS POR CONTINGENCIAS	0.00	0.00	0.00	
3.2.5	RECTIFICACIONES DE RESULTADOS DE EJERCICIOS ANTERIORES	0.00	0.00	0.00	
3.2.5.1	CAMBIOS EN POLÍTICAS CONTABLES	0.00	0.00	0.00	
3.2.5.2	CAMBIOS POR ERRORES CONTABLES	0.00	0.00	0.00	
	TOTAL	-63,594,364.59	140,702,226.16	77,107,861.57	

Bajo protesta de decir verdad declaramos que los Estados Financieros y sus notas, son razonablemente correctos y son responsabilidad del emisor.

PRESIDENCIA MUNICIPAL XICOTEPEC, PUE 2018 - 2021

LIC. LAURA GUADALUPE VARGAS VARGAS.
PRESIDENTA MUNICIPAL CONSTITUCIONAL.

LIC. EDMUNDO LECONA GARCÍA.
SECRETARIO GENERAL DEL H. AYUNTAMIENTO.

SECRETARIA XICOTEPEC, PUE. 2018 - 2021

MTRO. JULIO ROBERTO VÁZQUEZ GARRIDO.
TESORERO MUNICIPAL.

TESORERIA MUNICIPAL XICOTEPEC PUEBLA. 2018 - 2021

LIC. ROCÍO NUÑEZ VÁZQUEZ
CONTRALORA MUNICIPAL

CONTRALORIA XICOTEPEC PUEBLA. 2018 - 2021

MUNICIPIO DE XICOTEPEC PUEBLA

NOTAS AL ESTADO DE FLUJOS DE EFECTIVO
Al 31 de Diciembre de 2019
(Cifras en pesos)

EFE-01 FLUJO DE EFECTIVO:

Cuenta	Nombre de la Cuenta	Monto	2018
1.1.1.1	EFECTIVO	342,342.94	108,586.01
1.1.1.2	BANCOS/TESORERÍA	12,848,885.04	3,837,650.13
1.1.1.3	BANCOS/DEPENDENCIAS Y OTROS	0.00	0.00
1.1.1.4	INVERSIONES TEMPORALES (HASTA 3 MESES)	4,000,888.56	4,000,473.68
1.1.1.5	FONDOS CON AFECTACIÓN ESPECÍFICA	0.00	0.00
1.1.1.6	DEPÓSITOS DE FONDOS DE TERCEROS EN GARANTÍA Y/O ADMINISTRACIÓN	0.00	0.00
1.1.1.9	OTROS EFECTIVOS Y EQUIVALENTES	0.00	0.00
1.1.1	TOTAL	17,192,116.54	7,946,709.82

EFE-02 ADQUISICIÓN BIENES MUEBLES E INMUEBLES:

Cuenta	Nombre de la Cuenta	Monto	Subsidio
1.2.3	BIENES INMUEBLES, INFRAESTRUCTURA Y CONSTRUCCIONES EN PROCESO	3,728,787.79	
1.2.3.1	TERRENOS	0.00	
1.2.3.2	VIVIENDAS	0.00	
1.2.3.3	EDIFICIOS NO HABITACIONALES	0.00	
1.2.3.4	INFRAESTRUCTURA	0.00	
1.2.3.5	CONSTRUCCIONES EN PROCESO EN BIENES DE DOMINIO PÚBLICO	501,505.59	
1.2.3.6	CONSTRUCCIONES EN PROCESO EN BIENES PROPIOS	3,227,282.20	
1.2.3.9	OTROS BIENES INMUEBLES	0.00	
1.2.4	BIENES MUEBLES	9,453,568.68	
1.2.4.1	MOBILIARIO Y EQUIPO DE ADMINISTRACIÓN	2,183,240.51	
1.2.4.2	MOBILIARIO Y EQUIPO EDUCACIONAL Y RECREATIVO	102,659.14	
1.2.4.3	EQUIPO E INSTRUMENTAL MÉDICO Y DE LABORATORIO	0.00	
1.2.4.4	VEHÍCULOS Y EQUIPO DE TRANSPORTE	5,596,481.51	
1.2.4.5	EQUIPO DE DEFENSA Y SEGURIDAD	0.00	
1.2.4.6	MAQUINARIA, OTROS EQUIPOS Y HERRAMIENTAS	1,571,187.52	
1.2.4.7	COLECCIONES, OBRAS DE ARTE Y OBJETOS VALIOSOS	0.00	
1.2.4.8	ACTIVOS BIOLÓGICOS	0.00	
1.2.5	ACTIVOS INTANGIBLES	0.00	
1.2.5.1	SOFTWARE	0.00	
1.2.5.2	PATENTES, MARCAS Y DERECHOS	0.00	
1.2.5.3	CONCESIONES Y FRANQUICIAS	0.00	
1.2.5.4	LICENCIAS	0.00	
1.2.5.9	OTROS ACTIVOS INTANGIBLES	0.00	
	TOTAL	13,182,356.47	

EFE-03 CONCILIACIÓN DEL FLUJO DE EFECTIVO:

Cuenta	Nombre de la Cuenta	Monto	2018
5.4	FLUJO NETO DE EFECTIVO DE LAS ACTIVIDADES DE OPERACIÓN	127,744,991.85	96,448,821.91
	MENOS		
	MOVIMIENTOS DE PARTIDAS (O RUBROS) QUE NO AFECTAN AL EFECTIVO		
5.5	OTROS GASTOS Y PÉRDIDAS EXTRAORDINARIAS	2,418,179.09	11,958,261.91
5.5.1	ESTIMACIONES, DEPRECIACIONES, DETERIOROS, OBSOLESCENCIAS Y AMORTIZACIONES	2,418,179.09	11,958,261.91
5.5.1.1	ESTIMACIONES POR PÉRDIDAS O DETERIOROS	0.00	0.00

	DE ACTIVOS CIRCULANTES		
5.5.1.2	ESTIMACIONES POR PÉRDIDAS O DETERIOROS DE ACTIVOS NO CIRCULANTES	0.00	0.00
5.5.1.3	DEPRECIACIÓN DE BIENES INMUEBLES	958,076.99	1,567,228.87
5.5.1.4	DEPRECIACIÓN DE INFRAESTRUCTURA	0.00	9,460,843.67
5.5.1.5	DEPRECIACIÓN DE BIENES MUEBLES	1,460,102.10	864,023.06
5.5.1.6	DETERIORO DE LOS ACTIVOS BIOLÓGICOS	0.00	0.00
5.5.1.7	AMORTIZACIÓN DE ACTIVOS INTANGIBLES	0.00	0.00
5.5.1.8	DISMINUCIÓN DE BIENES POR PÉRDIDA, OBSOLESCENCIA Y DETERIORO	0.00	66,166.31
5.5.2	PROVISIONES	0.00	0.00
5.5.2.1	PROVISIONES DE PASIVOS A CORTO PLAZO	0.00	0.00
5.5.2.2	PROVISIONES DE PASIVOS A LARGO PLAZO	0.00	0.00
5.5.3	DISMINUCIONES DE INVENTARIOS	0.00	0.00
5.5.3.1	DISMINUCIONES DE INVENTARIOS DE MERCANCÍAS PARA VENTA	0.00	0.00
5.5.3.2	DISMINUCIONES DE INVENTARIOS DE MERCANCÍAS TERMINADAS	0.00	0.00
5.5.3.3	DISMINUCIONES DE INVENTARIOS DE MERCANCÍAS EN PROCESO DE ELABORACIÓN	0.00	0.00
5.5.3.4	DISMINUCIONES DE INVENTARIOS DE MATERIAS PRIMAS, MATERIALES Y SUMINISTROS PARA PRODUCCIÓN	0.00	0.00
5.5.3.5	DISMINUCIONES DE ALMACÉN DE MATERIALES Y SUMINISTROS DE CONSUMO	0.00	0.00
5.5.4	AUMENTO POR INSUFICIENCIA DE ESTIMACIONES POR PÉRDIDA O DETERIORO U OBSOLESCENCIA	0.00	0.00
5.5.4.1	AUMENTO POR INSUFICIENCIA DE ESTIMACIONES POR PÉRDIDA O DETERIORO U OBSOLESCENCIA	0.00	0.00
5.5.5	AUMENTO POR INSUFICIENCIA DE PROVISIONES	0.00	0.00
5.5.5.1	AUMENTO POR INSUFICIENCIA DE PROVISIONES	0.00	0.00
5.5.9	OTROS GASTOS	0.00	0.00
5.5.9.1	GASTOS DE EJERCICIOS ANTERIORES	0.00	0.00
5.5.9.2	PÉRDIDAS POR RESPONSABILIDADES	0.00	0.00
5.5.9.3	BONIFICACIONES Y DESCUENTOS OTORGADOS	0.00	0.00
5.5.9.4	DIFERENCIAS POR TIPO DE CAMBIO NEGATIVAS	0.00	0.00
5.5.9.5	DIFERENCIAS DE COTIZACIONES NEGATIVAS EN VALORES NEGOCIABLES	0.00	0.00
5.5.9.6	RESULTADO POR POSICIÓN MONETARIA	0.00	0.00
5.5.9.7	PÉRDIDAS POR PARTICIPACIÓN PATRIMONIAL	0.00	0.00
5.5.9.8	DIFERENCIAS POR REESTRUCTURACIÓN DE DEUDA PÚBLICA NEGATIVAS	0.00	0.00
5.5.9.9	OTROS GASTOS VARIOS	0.00	0.00
5.6	INVERSIÓN PÚBLICA	97,570,765.73	125,375,306.20
5.6.1	INVERSIÓN PÚBLICA NO CAPITALIZABLE	97,570,765.73	125,375,306.20
5.6.1.1	CONSTRUCCIÓN EN BIENES NO CAPITALIZABLE	97,570,765.73	125,375,306.20
	IGUAL		
	RESULTADOS DEL EJERCICIO (AHORRO/DESAHORRO)	27,756,047.03	-40,884,746.20

Bajo protesta de decir verdad declaramos que los Estados Financieros y sus notas, son razonablemente correctos y son responsabilidad del emisor.

MUNICIPIO DE XICOTEPEC PUEBLA

NOTAS AL ESTADO DE FLUJOS DE EFECTIVO
Al 31 de Diciembre de 2019
(Cifras en pesos)

LIC. LAURA GUADALUPE VARGAS VARGAS. PRESIDENTA MUNICIPAL CONSTITUCIONAL.	LIC. EDMUNDO TECONA GARCÍA. SECRETARIO GENERAL DEL H. AYUNTAMIENTO.
MTRO. JULIO ROBERTO VÁZQUEZ GARRIDO. TESORERO MUNICIPAL.	LIC. ROCÍO MUÑOZ VÁZQUEZ CONTRALORA MUNICIPAL

PRESIDENCIA MUNICIPAL XICOTEPEC, PUE. 2018 - 2021

SECRETARIA XICOTEPEC, PUE. 2018 - 2021

TESORERIA MUNICIPAL XICOTEPEC PUEBLA. 2018 - 2021

CONTRALORIA XICOTEPEC PUEBLA. 2018 - 2021

<13 ABR 2020 11:43:34>

MUNICIPIO DE XICOTEPEC PUEBLA

CONCILIACIÓN
Al 31 de Diciembre de 2019
(Cifras en pesos)

CONCILIACIÓN ENTRE LOS INGRESOS PRESUPUESTARIOS Y CONTABLES:

	1. Ingresos Presupuestarios	283,137,727.91
	2. Más ingresos contables no presupuestarios	0.00
2.1	INGRESOS FINANCIEROS	0.00
2.2	INCREMENTO POR VARIACIÓN DE INVENTARIOS	0.00
2.3	DISMINUCIÓN DEL EXCESO DE ESTIMACIONES POR PÉRDIDA O DETERIORO U OBSOLESCENCIA	0.00
2.4	DISMINUCIÓN DEL EXCESO DE PROVISIONES	0.00
2.5	OTROS INGRESOS Y BENEFICIOS VARIOS	0.00
2.6	OTROS INGRESOS CONTABLES NO PRESUPUESTARIOS	0.00
	3. Menos ingresos presupuestarios no contables	0.00
3.1	APROVECHAMIENTOS PATRIMONIALES	0.00
3.2	INGRESOS DERIVADOS DE FINANCIAMIENTOS	0.00
3.3	OTROS INGRESOS PRESUPUESTARIOS NO CONTABLES	0.00
	4. Ingresos Contables (4 = 1 + 2 - 3)	283,137,727.91

MUNICIPIO DE XICOTEPEC PUEBLA

CONCILIACIÓN
Al 31 de Diciembre de 2019
(Cifras en pesos)

CONCILIACIÓN ENTRE LOS EGRESOS PRESUPUESTARIOS Y LOS GASTOS CONTABLES:

	1. Total de egresos presupuestarios	277,869,104.53
	2. Menos egresos presupuestarios no contables	122,719,162.47
2.1	MATERIAS PRIMAS Y MATERIALES DE PRODUCCIÓN Y COMERCIALIZACIÓN	0.00
2.2	MATERIALES Y SUMINISTROS	242,794.00
2.3	MOBILIARIO Y EQUIPO DE ADMINISTRACIÓN	2,167,929.67
2.4	MOBILIARIO Y EQUIPO EDUCACIONAL Y RECREATIVO	102,659.14
2.5	EQUIPO E INSTRUMENTAL MÉDICO Y DE LABORATORIO	0.00
2.6	VEHÍCULOS Y EQUIPO DE TRANSPORTE	7,841,956.66
2.7	EQUIPO DE DEFENSA Y SEGURIDAD	0.00
2.8	MAQUINARIA, OTROS EQUIPOS Y HERRAMIENTAS	1,571,187.52
2.9	ACTIVOS BIOLÓGICOS	0.00
2.10	BIENES INMUEBLES	0.00
2.11	ACTIVOS INTANGIBLES	0.00
2.12	OBRA PÚBLICA EN BIENES DE DOMINIO PÚBLICO	99,322,881.28
2.13	OBRA PÚBLICA	3,227,282.20
2.14	ACCIONES Y PARTICIPACIONES DE CAPITAL	0.00
2.15	COMPRA DE TÍTULOS Y VALORES	0.00
2.16	CONCESIÓN DE PRÉSTAMOS	0.00
2.17	INVERSIONES EN FIDEICOMISOS, MANDATOS Y OTROS ANÁLOGOS	0.00
2.18	PROVISIONES PARA CONTINGENCIAS Y OTRAS EROGACIONES ESPECIALES	0.00
2.19	AMORTIZACIÓN DE LA DEUDA PÚBLICA	8,242,472.00
2.20	ADEUDOS DE EJERCICIOS FISCALES ANTERIORES (ADEFAS)	0.00
2.21	OTROS EGRESOS PRESUPUESTARIOS NO CONTABLES	0.00
	3. Más gastos contables no presupuestarios	100,231,738.82
3.1	ESTIMACIONES, DEPRECIACIONES, DETERIOROS, OBSOLESCENCIAS Y AMORTIZACIONES	2,418,179.09
3.2	PROVISIONES	0.00
3.3	DISMINUCIONES DE INVENTARIOS	0.00
3.4	AUMENTO POR INSUFICIENCIA DE ESTIMACIONES POR PÉRDIDA O DETERIORO U OBSOLESCENCIA	0.00
3.5	AUMENTO POR INSUFICIENCIA DE PROVISIONES	0.00
3.6	OTROS GASTOS	0.00
3.7	OTROS GASTOS CONTABLES NO PRESUPUESTARIOS	97,813,559.73
	4. Total de Gastos Contables (4 = 1 - 2 + 3)	255,381,680.88

MUNICIPIO DE XICOTEPEC PUEBLA

CONCILIACIÓN
Al 31 de Diciembre de 2019
(Cifras en pesos)

Bajo protesta de decir verdad declaramos que los Estados Financieros y sus notas, son razonablemente correctos y son responsabilidad del emisor.

PRESIDENCIA MUNICIPAL XICOTEPEC, PUE 2018 - 2021

LIC. LAURA GUADALUPE VARGAS VARGAS.
PRESIDENTA MUNICIPAL CONSTITUCIONAL.

LIC. EDMUNDO LECONA GARCÍA.
SECRETARIO GENERAL DEL H. AYUNTAMIENTO.

SECRETARIA XICOTEPEC, PUE. 2018 - 2021

MTRO. JULIO ROBERTO VÁZQUEZ GARRIDO.
TESORERO MUNICIPAL.

TESORERIA MUNICIPAL XICOTEPEC PUEBLA. 2018 - 2021

LIC. ROCÍO MUÑOZ VÁZQUEZ
CONTRALORA MUNICIPAL

CONTRALORIA XICOTEPEC PUEBLA. 2018 - 2021

MUNICIPIO DE XICOTEPEC PUEBLA

NOTAS DE MEMORIA
Al 31 de Diciembre de 2019
(Cifras en pesos)

MEM-01 CUENTAS DE ORDEN CONTABLES:

Cuenta	Nombre de la Cuenta	Saldo Inicial	Cargo	Abono	Saldo Final
7	CUENTAS DE ORDEN CONTABLES	0.00	427,312,373.72	427,312,373.72	0.00 (d)
7.1	VALORES	0.00	0.00	0.00	0.00 (d)
7.1.1	VALORES EN CUSTODIA	0.00	0.00	0.00	0.00 (d)
7.1.2	CUSTODIA DE VALORES	0.00	0.00	0.00	0.00 (a)
7.1.3	INSTRUMENTOS DE CRÉDITO PRESTADOS A FORMADORES DE MERCADO	0.00	0.00	0.00	0.00 (d)
7.1.4	PRÉSTAMO DE INSTRUMENTOS DE CRÉDITO A FORMADORES DE MERCADO Y SU GARANTÍA	0.00	0.00	0.00	0.00 (a)
7.1.5	INSTRUMENTOS DE CRÉDITO RECIBIDOS EN GARANTÍA DE LOS FORMADORES DE MERCADO	0.00	0.00	0.00	0.00 (d)
7.1.6	GARANTÍA DE CRÉDITOS RECIBIDOS DE LOS FORMADORES DE MERCADO	0.00	0.00	0.00	0.00 (a)
7.2	EMISIÓN DE OBLIGACIONES	0.00	0.00	0.00	0.00 (d)
7.2.1	AUTORIZACIÓN PARA LA EMISIÓN DE BONOS, TÍTULOS Y VALORES DE LA DEUDA PÚBLICA INTERNA	0.00	0.00	0.00	0.00 (d)
7.2.2	AUTORIZACIÓN PARA LA EMISIÓN DE BONOS, TÍTULOS Y VALORES DE LA DEUDA PÚBLICA EXTERNA	0.00	0.00	0.00	0.00 (d)
7.2.3	EMISIONES AUTORIZADAS DE LA DEUDA PÚBLICA INTERNA Y EXTERNA	0.00	0.00	0.00	0.00 (a)
7.2.4	SUSCRIPCIÓN DE CONTRATOS DE PRÉSTAMOS Y OTRAS OBLIGACIONES DE LA DEUDA PÚBLICA INTERNA	0.00	0.00	0.00	0.00 (d)
7.2.5	SUSCRIPCIÓN DE CONTRATOS DE PRÉSTAMOS Y OTRAS OBLIGACIONES DE LA DEUDA PÚBLICA EXTERNA	0.00	0.00	0.00	0.00 (d)
7.2.6	CONTRATOS DE PRÉSTAMOS Y OTRAS OBLIGACIONES DE LA DEUDA PÚBLICA INTERNA Y EXTERNA	0.00	0.00	0.00	0.00 (a)
7.3	AVALES Y GARANTÍAS	0.00	0.00	0.00	0.00 (d)
7.3.1	AVALES AUTORIZADOS	0.00	0.00	0.00	0.00 (d)
7.3.2	AVALES FIRMADOS	0.00	0.00	0.00	0.00 (a)
7.3.3	FIANZAS Y GARANTÍAS RECIBIDAS POR DEUDAS A COBRAR	0.00	0.00	0.00	0.00 (d)
7.3.4	FIANZAS Y GARANTÍAS RECIBIDAS	0.00	0.00	0.00	0.00 (a)
7.3.5	FIANZAS OTORGADAS PARA RESPALDAR OBLIGACIONES NO FISCALES DEL GOBIERNO	0.00	0.00	0.00	0.00 (d)
7.3.6	FIANZAS OTORGADAS DEL GOBIERNO PARA RESPALDAR OBLIGACIONES NO FISCALES	0.00	0.00	0.00	0.00 (a)
7.4	JUICIOS	0.00	0.00	0.00	0.00 (d)
7.4.1	DEMANDAS JUDICIALES EN PROCESO DE RESOLUCIÓN	0.00	0.00	0.00	0.00 (d)
7.4.2	RESOLUCIÓN DE DEMANDAS EN PROCESO JUDICIAL	0.00	0.00	0.00	0.00 (a)
7.5	INVERSIÓN MEDIANTE PROYECTOS PARA PRESTACIÓN DE SERVICIOS (PPS) Y SIMILARES	0.00	696,000.00	696,000.00	0.00 (d)
7.5.1	CONTRATOS PARA INVERSIÓN MEDIANTE PROYECTOS PARA PRESTACIÓN DE SERVICIOS (PPS) Y SIMILARES	1,068,000.00	0.00	696,000.00	372,000.00 (d)
7.5.2	INVERSIÓN PÚBLICA CONTRATADA MEDIANTE PROYECTOS PARA PRESTACIÓN DE SERVICIOS (PPS) Y SIMILARES	1,068,000.00	696,000.00	0.00	372,000.00 (a)
7.6	BIENES EN CONCESIONADOS O EN COMODATO	0.00	0.00	0.00	0.00 (d)
7.6.1	BIENES BAJO CONTRATO EN CONCESIÓN	0.00	0.00	0.00	0.00 (d)
7.6.2	CONTRATO DE CONCESIÓN POR BIENES	0.00	0.00	0.00	0.00 (a)

7.6.3	BIENES BAJO CONTRATO EN COMODATO	0.00	0.00	0.00	0.00	(d)
7.6.4	CONTRATO DE COMODATO POR BIENES	0.00	0.00	0.00	0.00	(a)
7.7	OTRAS CUENTAS DE ORDEN	0.00	426,616,373.72	426,616,373.72	0.00	(d)
7.7.1	OTRAS CUENTAS DE ORDEN	0.00	426,616,373.72	426,616,373.72	0.00	(d)
7.X	BIENES ARQUEOLÓGICOS, ARTÍSTICOS E HISTÓRICOS	0.00	0.00	0.00	0.00	(d)
7.X.1	BIENES ARQUEOLÓGICOS EN CUSTODIA	0.00	0.00	0.00	0.00	(d)
7.X.2	CUSTODIA DE BIENES ARQUEOLÓGICOS	0.00	0.00	0.00	0.00	(a)
7.X.3	BIENES ARTÍSTICOS EN CUSTODIA	0.00	0.00	0.00	0.00	(d)
7.X.4	CUSTODIA DE BIENES ARTÍSTICOS	0.00	0.00	0.00	0.00	(a)
7.X.5	BIENES HISTÓRICOS EN CUSTODIA	0.00	0.00	0.00	0.00	(d)
7.X.6	CUSTODIA DE BIENES HISTÓRICOS	0.00	0.00	0.00	0.00	(a)

MEM-02 CUENTAS DE ORDEN PRESUPUESTARIAS:

Cuenta	Nombre de la Cuenta	Saldo Inicial	Cargo	Abono	Saldo Final	
8	CUENTAS DE ORDEN PRESUPUESTARIAS	0.00	2,706,853,388.42	2,706,853,388.42	0.00	(a)
8.1	LEY DE INGRESOS	0.00	897,854,231.20	897,854,231.20	0.00	(a)
8.1.1	LEY DE INGRESOS ESTIMADA	0.00	225,433,651.74	0.00	225,433,651.74	(d)
8.1.2	LEY DE INGRESOS POR EJECUTAR	0.00	302,289,461.59	312,427,041.70	10,137,580.11	(a)
8.1.3	MODIFICACIONES A LA LEY DE INGRESOS ESTIMADA	0.00	86,993,389.96	19,151,733.68	67,841,656.28	(d)
8.1.4	LEY DE INGRESOS DEVENGADA	0.00	283,137,727.91	283,137,727.91	0.00	(a)
8.1.5	LEY DE INGRESOS RECAUDADA	0.00	0.00	283,137,727.91	283,137,727.91	(a)
8.2	PRESUPUESTO DE EGRESOS	0.00	1,808,999,157.22	1,808,999,157.22	0.00	(d)
8.2.1	PRESUPUESTO DE EGRESOS APROBADO	0.00	0.00	225,433,651.74	225,433,651.74	(a)
8.2.2	PRESUPUESTO DE EGRESOS POR EJERCER	0.00	499,505,065.73	484,098,862.24	15,406,203.49	(d)
8.2.3	MODIFICACIONES AL PRESUPUESTO DE EGRESOS APROBADO	0.00	206,229,757.71	274,071,413.99	67,841,656.28	(a)
8.2.4	PRESUPUESTO DE EGRESOS COMPROMETIDO	0.00	277,869,104.53	277,869,104.53	0.00	(d)
8.2.5	PRESUPUESTO DE EGRESOS DEVENGADO	0.00	277,869,104.53	273,763,062.36	4,106,042.17	(d)
8.2.6	PRESUPUESTO DE EGRESOS EJERCIDO	0.00	273,763,062.36	273,763,062.36	0.00	(d)
8.2.7	PRESUPUESTO DE EGRESOS PAGADO	0.00	273,763,062.36	0.00	273,763,062.36	(d)

Bajo protesta de decir verdad declaramos que los Estados Financieros y sus notas, son razonablemente correctos y son responsabilidad del emisor.

PRESIDENCIA MUNICIPAL XICOTEPEC, PUE 2018 - 2021

LIC. LAURA GUADALUPE VARGAS VARGAS.
PRESIDENTA MUNICIPAL CONSTITUCIONAL.

SECRETARIA XICOTEPEC, PUE 2018 - 2021

LIC. EDMUNDO LEONA GARCIA.
SECRETARIO GENERAL DEL H. AYUNTAMIENTO.

MTRO. JULIO ROBERTO VAZQUEZ GARRIDO.
TESORERO MUNICIPAL.

TESORERIA MUNICIPAL XICOTEPEC PUEBLA. 2018 - 2021

LIC. ROCIO MUÑOZ VAZQUEZ
CONTRALORA MUNICIPAL

CONTRALORIA XICOTEPEC PUEBLA. 2018 - 2021

c) Notas de gestión administrativa:

1. Introducción.

De acuerdo con el entorno en donde se llevan a cabo las transacciones y operaciones de Gobierno, es necesario registrar e informar sobre la gestión pública con su incidencia contable y presupuestaria.

La estructura de la información financiera atenderá la normatividad emitida por el CONAC y por la instancia normativa correspondiente, y en lo procedente atenderá los requerimientos de los usuarios para llevar a cabo el seguimiento, la evaluación, y la fiscalización, entre otras.

Los estados financieros pueden variar en la estructura o en los rubros establecidos comúnmente para la iniciativa privada por las particularidades que atiende la información financiera de gobierno; sin embargo en lo posible se procurará que converjan con éstos, a fin de ser comparables.

La estructura básica de los estados presupuestarios deberá coincidir con la forma en que se aprueban los presupuestos públicos en México.

En este sentido, la estructura básica de los estados financieros debe contener como mínimo los siguientes elementos:

a) En los estados contables reflejar:

Los activos, pasivos y el patrimonio o hacienda pública, y las originadas por modificaciones patrimoniales. Se deberán de distinguir los derechos y obligaciones considerando su realización de corto y largo plazo incluyendo los de propiedad o a cargo del gobierno, y los que por alguna circunstancia estén a su cargo o custodia.

Corresponde revelar, a través de las notas a los estados financieros, los activos y pasivos cuya cuantía sea incierta o esté sujeta a una condición futura que se deba confirmar por un acto jurídico posterior o por un tercero.

Si fuese cuantificable el evento se registrará en cuentas de orden para efecto de

control hasta en tanto afecte la situación financiera del ente público.

Se presentarán los ingresos y gastos derivados del ejercicio y ejecución de los presupuestos públicos.

a) En los estados presupuestarios reflejar:

Los ingresos derivados de la aplicación de la Ley de Ingresos, considerando principalmente las cifras que muestren el estimado, modificado, devengado y recaudado, su diferencia y apartados de las distintas fracciones señaladas en la mencionada ley.

Los ingresos derivados del resultado final de las operaciones de financiamiento, aplicando los topes y las fracciones de la Ley de Ingresos.

Los egresos derivados del ejercicio del Presupuesto de Egresos presentando las diferentes etapas como son: aprobado, modificado, comprometido, devengado, ejercido y pagado. Dicha información deberá permitir hacer presentación por diferentes niveles de agregación.

2. Panorama Económico y Financiero.

Xicotepec es uno de los municipios más importantes de la Sierra Norte de Puebla y tiene influencia regional en el desarrollo económico de la zona por su amplia gama de actividades rurales y comerciales.

No obstante, su nivel de desarrollo está acompañado de productos contraste económicos y sociales.

Existen zonas de interior del municipio con niveles de desarrollo humano aceptables; pero igualmente existen sectores de población con altos niveles de pobreza, quienes durante años han vivido en la exclusión social.

La economía de Xicotepec está basada en la agricultura, cafeticultura y la ganadería, se identifica un comportamiento del crecimiento del sector comercio y servicios, acompañado del proceso de urbanización en la cabecera municipal.

En 2010, la población económicamente activa sumo un total de 28 mil 505 personas; mientras la población ocupada de 12 años y más fue de 27 mil 324 personas, la población desocupada fue de mil 181; fuente INEGI, Censo de Población y Vivienda 2010.

3. **Autorización e Historia.**

Orígenes de Xicotepec

Época de cultura autóctona

Hacia el año 300 a. de C. la cultura otomí se estableció en lo que hoy conocemos como Xicotepec y 700 años más tarde (400 d. de C.) formó parte del florecimiento de la cultura totonaca llamándola Tukabcufi o Kakolun.

En 1325 Xicotepec tributaba al Señorío de los huastecos con capital en Tuxpan, Veracruz y en 1444, a Texcoco hasta 1521 con la caída de Ternochtitlan como figura en el grabado del Teponaztli.

En 1430 el Tlatoani Chicometécpatl, Señor de Xicotépetl formaba parte del consejo privado del Señorío de Texcoco, siendo Tlatoani Nezahualcóyotl (inicio del Códice de Xicotepetl: año tres conejo -1430-)

Nezahualcóyotl llega a Xicotépetl con su hijo Cipactli para combatir al Señorío de los huastecos de Tuxpan, en 1438.

Época Colonial

En 1536 Xicotépetl es nombrado como Ayuntamiento Virreinal por el Capitán Hernán López de Ávila, siendo el primer Alcalde Manuel "El bravo" Maldonado.

En 1542 llegan al Señorío de Xicotépetl los frailes agustinos y en 1570 el fraile franciscano Andrés de Olmos designa al San José como patrono de la localidad llamándola San José de Xicotepec, año que se considera como fundación de Xicotepec.

En 1572 se concluye la construcción del primer santuario cristiano consagrado a San Juan Bautista tras la quema del primer templo adjudicado a San José, razón por la cual la Ciudad de Xicotepec de Juárez ostenta dos Santos patronos.

En el año de 1572, Don Miguel del Águila, nieto de Cóatl, asume el cargo de Gobernador y es considerado el autor intelectual del Códice de Xicotepec encontrado en Cuaxicala.

Alonso Villanueva Cervantes, Alcalde Mayor de Huauchinango, hace entrega del pictograma considerado el Escudo de Armas de Xicotepec y su respectiva descripción en 1609.

Época de independencia

Participación del pueblo de Xicotepec en algunas batallas:

En 1810 durante la independencia de México bajo el mando del General José Francisco Osorno.

En 1847 durante la intervención norteamericana bajo el mando del Capitán Rafael Cabrera.

En 1862 y 1867 en la Batalla de Puebla, durante la invasión francesa bajo el mando del General Cástulo Alatriste y durante el Asalto a Puebla bajo las órdenes del General Rafael Cravioto, respectivamente.

En 1785 (de acuerdo a los "Lienzos de Tuxpan) y 1826 se reconoce a Xicotepec como pieza fundamental de la huasteca considerando sus costumbres y tradiciones.

Xicotepec adquiere el título de Municipio en 1861 mediante un decreto emitido por Miguel C. Alatriste, Gobernador de Puebla.

Época moderna

En 1895, es instituido el nombre de Villa Juárez a esta localidad al elevarse a la categoría de Villa.

En 1904 y 1931 fueron inaugurados los dos primeros Kioskos de Xicotepec.

En 1920 es asesinado en Tlaxcalantongo, Puebla el General Venustiano Carranza y velado por tres días en Villa Juárez por lo que fue considerada como capital de la República.

Por decreto del gobernador Fausto M. Ortega, en 1960 la localidad adquiere la categoría de Ciudad ostentando el nombre oficial de Xicotepec de Juárez.

Xicotepec es considerada como cabecera del 18° Distrito Judicial en 1962 y en 1977, del 19° Distrito Local Electoral.

El antropólogo francés Guy Stresser-Pean, en 1996, durante las festividades a la deidad Xochipilli, presenta la interpretación y estudio del Códice de Xicotepec.

Para beneplácito del pueblo de Xicotepec de Juárez, en el año 2010 es develada la imagen de la Monumental Virgen de Guadalupe.

En el año 2012, el gobierno del Estado otorga el nombramiento de "Pueblo Mágico" a Xicotepec de Juárez por la riqueza cultural y natural que convergen en este lugar.

4. Organización y Objeto Social

Misión: Ser un municipio promotor del desarrollo económico, turístico, cultural y social, con énfasis en la atención a grupos vulnerables, con mayor seguridad pública, que brinde infraestructura y servicios públicos de calidad, con estricto apego a la cultura de la legalidad y transparencia, con el objeto de mejorar las condiciones de vida de los habitantes de Xicotepec.

Visión: Ser un Gobierno responsable, con total apego a la legalidad y a la rendición de cuentas, con acciones para mejorar las condiciones de vida de los habitantes de Xicotepec. Hacer de nuestro municipio un destino con seguridad, tranquilidad y paz social, con una gran vocación turística que promueva la inversión y genere empleos.

El principal objetivo es brindar los servicios públicos de:

a) Agua potable, drenaje, alcantarillado, tratamiento y disposición de sus aguas residuales;
b) Alumbrado público.
c) Limpia, recolección, traslado, tratamiento y disposición final de residuos;
d) Mercados.
e) Panteones.
f) Rastro.
g) Calles, parques y jardines y su equipamiento y
h) Seguridad pública, policía preventiva municipal y tránsito.

Las obligaciones fiscales que tiene como Municipio son las siguientes:

a) Presentar la declaración y pago provisional mensual de retenciones de Impuesto Sobre la Renta (ISR) por sueldos y salarios.
b) Presentar la declaración anual de Impuesto Sobre la Renta (ISR) donde informen sobre los pagos y retenciones de servicios profesionales. (Personas Morales).
c) Presentar la declaración anual de Impuesto Sobre la Renta (ISR) donde se informen sobre las retenciones efectuadas por pagos de rentas de bienes inmuebles.
d) Informar anualmente los pagos y retenciones por sueldos y salarios o asimilados a salarios.
e) Presentar la declaración y pago provisional mensual de Impuesto Sobre la Renta (ISR) por las retenciones realizadas por servicios profesionales.
f) Presentar la declaración y pago provisional mensual de las retenciones de Impuesto Sobre la Renta (ISR) realizadas por el pago de rentas de bienes inmuebles.
g) 2.5% Sobre Nómina, ISERTP (Impuesto Sobre Erogaciones por Remuneraciones al Trabajo Personal).

La estructura organizacional básica es:

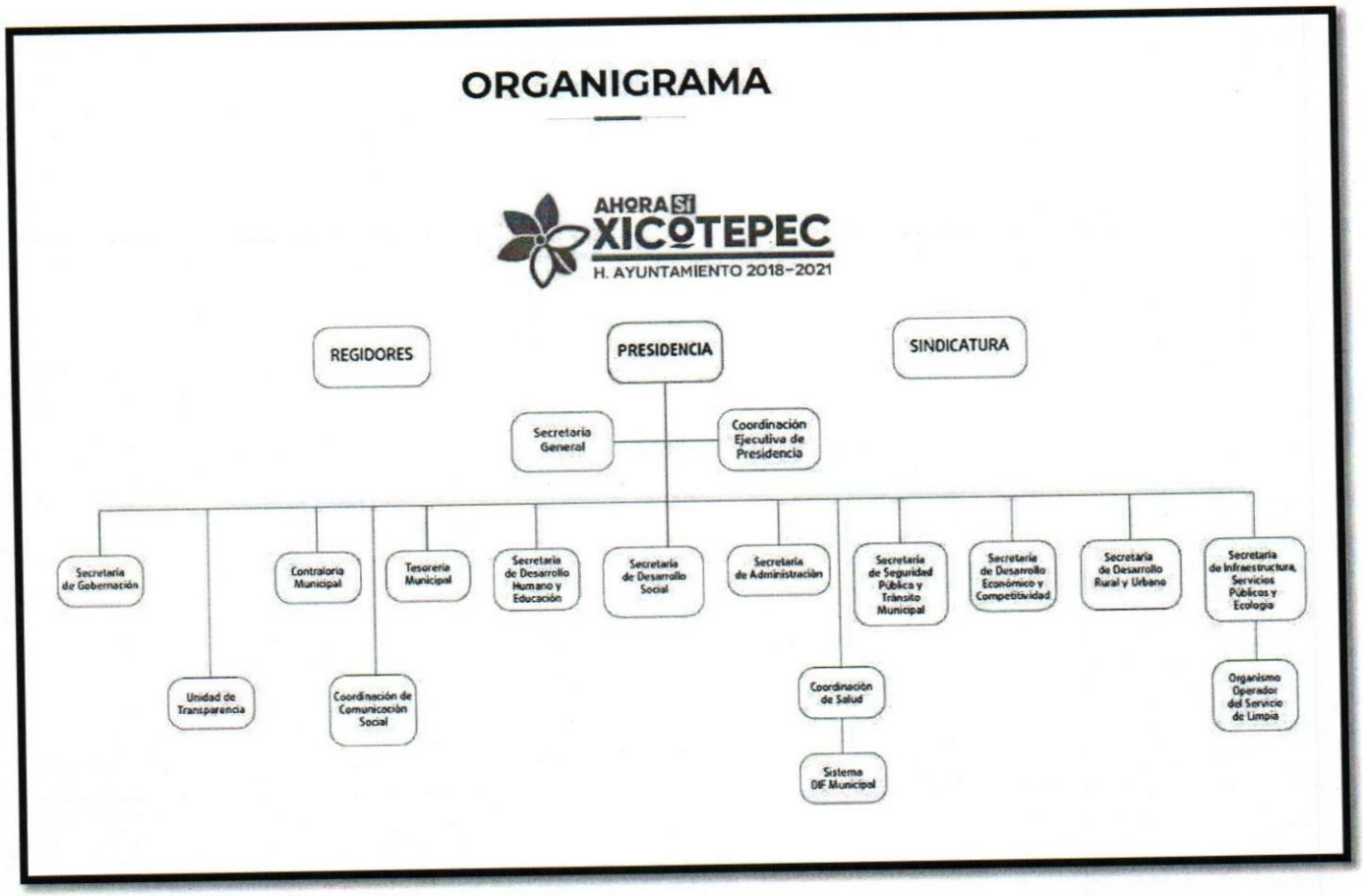

5. Bases de Preparación de los Estados Financieros.

Los estados financieros y la información emanada de la contabilidad deberán sujetarse a criterios de utilidad, confiabilidad, relevancia, comprensibilidad y de comparación, así como a otros atributos asociados a cada uno de ellos, como oportunidad, veracidad, representatividad, objetividad, suficiencia, posibilidad de predicción e importancia relativa, con el fin de alcanzar la modernización y armonización que la Ley determina, Artículo 44 de la Ley General de Contabilidad de Contabilidad Gubernamental.

La contabilidad se basará en un marco conceptual que representa los conceptos fundamentales para la elaboración de normas, la contabilización, valuación y presentación de la información financiera confiable y comparable para satisfacer las necesidades de los usuarios y permitirá ser reconocida e interpretada por especialistas e interesados en la finanzas públicas, Artículo 21 de la Ley General de Contabilidad de Contabilidad Gubernamental.

El sistema, al que deberán sujetarse los entes públicos, registrará de manera armónica, delimitada y específica las operaciones presupuestarias y contables derivadas de la gestión pública, así como otros flujos económicos. Asimismo, generará estados financieros, confiables, oportunos, comprensibles, periódicos y comparables, los cuales serán expresados en términos monetarios, Artículo 16 de la Ley General de Contabilidad de Contabilidad Gubernamental.

Cada ente público será responsable de su contabilidad, de la operación del sistema; así como del cumplimiento de lo dispuesto por esta Ley y las decisiones que emita el consejo, Artículo 17 de la Ley General de Contabilidad de Contabilidad Gubernamental.

En base a esto nos vimos a la tarea de buscar un Sistema de Contabilidad Gubernamental que contara con tales características:

NSARC, Nuevo Sistema Armonizado de Rendición de Cuentas para Municipios el cual es una solución que integra de manera armónica, delimitada y específica las operaciones contables y presupuestarias derivadas de la gestión pública, emitiendo Estados Financieros en tiempo real, de acuerdo a lo señalado por la Ley General de Contabilidad Gubernamental y por el CONAC, para lograr la rendición armonizada y sustentada de las Cuentas Públicas de los Entes.

Está conformado por el conjunto de registros, procedimientos, criterios e informes, estructurados sobre la base de principios técnicos comunes destinados a captar, valuar, registrar, clasificar, informar e interpretar, las transacciones, transformaciones y eventos que, derivados de la actividad económica, modifican la situación patrimonial del gobierno y de las finanzas públicas.

6. Políticas de Contabilidad Significativas.

a) Actualización: no se ha utilizado ningún método para la actualización del valor de los activos, pasivos y Hacienda Pública/Patrimonio.

b) No se realizan operaciones en el extranjero

c) No se ha utilizado ningún método de valuación de la inversión en acciones de Compañías subsidiarias no consolidadas y asociadas.

d) No se aplica ningún sistema y método de valuación de inventarios y costo de lo vendido.

e) Beneficios a empleados: el Municipio de Xicotepec Puebla no realiza cálculo de la reserva actuarial, por lo que no hay beneficio para los empleados del mismo.

f) Provisiones: Se dejaron provisiones por un importe de $4,106,042.17; los cuales serán pagadas en el 1er. Trimestre del año 2020, dicho importe se refleja en los Estados Financieros correspondientes al mes de Diciembre de 2019.

g) Reservas: El Municipio de Xicotepec Puebla no tiene reservas.

h) No hay Cambios en políticas contables y corrección de errores debido a que nos basamos en los nuevos lineamientos emitidos por el CONAC y la Ley General de Contabilidad Gubernamental.

i) Reclasificaciones: Se realizaron pólizas complementarias las cuales se detallan a continuación:

FECHA	PÓLIZA	CONCEPTO
01-mar-19	D03EMA0002	COMPLEMENTARIA A E12EMA0016.
03-abr-19	D04EMA0006	COMPLEMENTARIA A D03EMA0002.
01-may-19	D05ZGU0005	COMPLEMENTARIA A E03ZGU0009.
01-may-19	D05ZGU0006	COMPLEMENTARIA A E03ZGU0031.
01-may-19	D05ZGU0007	COMPLEMENTARIA A E03ZGU0032.

01-may-19	D05ZGU0008	COMPLEMENTARIA A E04ZGU0004.
01-may-19	D05ZGU0009	COMPLEMENTARIA A E04ZGU0005.
01-may-19	D05ZGU0010	COMPLEMENTARIA A E04ZGU0006.
01-may-19	D05ZGU0011	COMPLEMENTARIA A E04ZGU0045.
01-may-19	D05ZGU0012	COMPLEMENTARIA A E04ZGU0046.
01-may-19	D05ZGU0013	COMPLEMENTARIA A E04ZGU0047.
01-jun-19	D06EMA0008	COMPLEMENTARIA A D03LMA0012.
27-jun-19	D06HFH0001	COMPLEMENTARIA A E05HFH0022.
28-jun-19	D06LLD0006	COMPLEMENTARIA A D06LLD0002.
01-jul-19	D07EMA0003	COMPLEMENTARIA A D03EMA0001.
01-jul-19	D07EMA0005	POLIZA COMPLEMENTARIA FIDEICOMISO 10600.
29-oct-19	D10DLL0003	COMPLEMENTARIA A D07LLD0003.
01-dic-19	D120000002	COMPLEMENTARIA E12JSC0002.
31-dic-19	D12EMA0025	COMPLEMENTARIA A D02EMA0011.
31-dic-19	D12EMA0027	COMPLEMENTARIA A E09RSV0005.
31-dic-19	D12EMA0028	COMPLEMENTARIA A E02LMA0070.
01-dic-19	D12LDJ0034	COMPLEMENTARIA A E09RSV0022.
01-feb-19	E02EMA0001	COMPLEMENTARIA A E01LLD0018.
01-feb-19	E02HFH0001	COMPLEMENTARIA A E01HFH0037.
01-mar-19	E03LLD0031	COMPLEMENTARIA A E02LLD0023.
01-mar-19	E03LMA0106	COMPLEMENTARIA A E02LMA0046.
15-abr-19	E04LLD0016	COMPLEMENTARIA A E04LLD0001.
15-may-19	E05LLD0015	COMPLEMENTARIA DE E05LLD0001.
15-may-19	E05LLD0016	COMPLEMENTARIA DE E05LLD0001.
01-jun-19	E06EMA0001	COMPLEMENTARIA A E01LLD0003.
01-jun-19	E06EMA0003	COMPLEMENTARIA A E01LLD0019.
01-jun-19	E06EMA0006	COMPLEMENTARIA A E05HFH0048.
01-jun-19	E06EMA0007	COMPLEMENTARIA A E05HFH0048.
01-jun-19	E06HFH0011	COMPLEMENTARIA A E05HFH0052.
01-jun-19	E06HFH0012	COMPLEMENTARIA A E05HFH0052.
01-jun-19	E06LLD0033	COMPLEMENTARIA A E02LLD002.
01-jun-19	E06LLD0035	COMPLEMENTARIA A E02LLD0021.
01-jun-19	E06LLD0037	COMPLEMENTARIA A E03LLD0002.
01-jun-19	E06LLD0039	COMPLEMENTARIA A E03LLD0018.

01-jun-19	E06LLD0041	COMPLEMENTARIA A E04LLD004.
01-jun-19	E06LLD0043	COMPLEMENTARIA A E04LLD0020.
01-jun-19	E06LLD0045	COMPLEMENTARIA A E05LLD0003.
01-jun-19	E06LLD0047	COMPLEMENTARIA A E05LLD0019.
16-ago-19	E08HFH0011	COMPLEMENTARIA A E05HFH0021.
16-ago-19	E08HFH0012	COMPLEMENTARIA A E05HFH0021.
15-oct-19	E10DLL0001	COMPLEMENTARIA A E07LLD0016.
15-oct-19	E10DLL0002	COMPLEMENTARIA A E07LLD0016.
01-oct-19	E10HFH0001	COMPLEMENTARIA A E09HFH0011.
01-oct-19	E10HFH0002	COMPLEMENTARIA A E09HFH0011.
01-nov-19	E11DLL0048	COMPLEMENTARIA POR ERROR EN FUENTE.
18-nov-19	E11LMA0014	COMPLEMENTARIA POR ERROR EN FUENTE.
18-nov-19	E11LMA0015	COMPLEMENTARIA A E05LMA0030.
31-dic-19	E12LMA0039	COMPLEMENTARIA A E05LMA0053.
31-may-19	I05MAS0024	COMPLEMENTARIA A I03MAS0007.
31-may-19	I05MAS0025	COMPLEMENTARIA A I03MAS0001.
31-may-19	I05MAS0026	COMPLEMENTARIA A I03MAS0011.
31-jul-19	I07HFH0003	COMPLEMENTARIA DE I05HFH0001.

a D11IGR0001, D11IGR0002, D11IGR0003, D120000001, D120000002, D12EMF0003, D12EMF0023, D12EMF0024, D12IGR0008, D12LMA0025, D12LMA0026, D08IGR0004 de los años 2016, 2017 y 2018, esto debido a error en aplicación contable al momento de realizar la depreciación de bienes muebles, depreciación de bienes Inmuebles, así como en la desincorporación de bienes del patrimonio del Municipio.

En Junio de 2015 por instrucciones de la Auditoria Superior del Estado de Puebla se debería entregar Estados Financieros Armonizados, por lo que este Municipio realizo lo todo lo necesario para cumplir con tal instrucción realizando la adquisición de un Sistema Contable Gubernamental que cumpliera con las disposiciones que estable la Ley General de Contabilidad Gubernamental y realizo la migración de saldos del Sistema Contable Gubernamental II (SCGII) al Nuevo Sistema Armonizado de Rendición de Cuentas (NSARC).

Dentro de los nuevos lineamientos de esta Ley se encontraba que había que realizar la Depreciación de Bienes muebles e inmuebles, por lo que este Municipio realizo lo consiguiente para cumplir con tal disposición y realizo las pólizas contables necesarias, realizando la afectación a la cuenta de Resultados de Ejercicios Anteriores contra Depreciación acumulada de Bienes Muebles e Inmuebles respectivamente.

Se realizó la afectación a esta cuenta por que se realizó el cálculo de depreciación de todos los años en los cuales no se había calculado y como eran ejercicios cerrados y no pudiendo afectar cuenta de gasto 5.5 se realizó la afectación a la cuenta de Resultados de Ejercicios Anteriores.

Una vez analizada esta aplicación se detectó que se encontraba mal debido a que anteriormente la adquisición de Bienes muebles e inmuebles se llevaban al gasto tanto contablemente como presupuestalmente al momento de su adquisición en comparación con la afectación que se realiza hoy en día con los nuevos lineamientos en donde solo se afecta como gasto de manera presupuestalmente y de manera contable de manera parcial al momento de su depreciación, por lo que dichos bienes adquiridos hasta el año 2014 ya se encontraban aplicados al gasto en su totalidad y con tal aplicación se duplicaba el gasto reflejando hasta el día de hoy un saldo negativo en los Estados Financieros en la cuenta de Resultado de Ejercicios Anteriores y un positivo inflado en cuentas Actualización de la Hacienda Pública/Patrimonio, esta última es donde se migro todo el saldo que se encontraba en la cuenta de Patrimonio.

Dichos importes fueron observados por los Auditores externos plasmados dicha observación en Informe de Auditoria por el periodo del 01 de Enero al 30 de Junio de 2019.

j) Depuración y cancelación de saldos: se recibió un saldo en cuentas por cobrar el 14 de Octubre de 2018 por los conceptos siguientes: Participaciones deudor de otros recursos por $20,204.36, BANAMEX, S. A. por $4,808,932.30, Servicio de administración tributaria (por concepto de subsidio acreditable) por $1,346,316.37, Participaciones deudor de FISE 2013 por $348.00, dando un total de $6,175,801.03; al cierre del ejercicio esta administración ha depurado la cantidad de $823,817.50, estando en proceso de recuperar la cantidad de $4,808,932.30.

7. Posición en Moneda Extranjera y Protección por Riesgo Cambiario.

El Municipio de Xicotepec Puebla no tiene riesgo cambiario, debido a que todas las operaciones que realiza son en Moneda Nacional.

8. Reporte Analítico del Activo.

a) Vida útil o porcentajes de depreciación, deterioro o amortización utilizados en los diferentes tipos de activos: El Municipio de Xicotepec Puebla toma en cuenta los parámetros de vida útil establecidos por el CONAC.

b) Cambios en el porcentaje de depreciación o valor residual de los activos: El Municipio de Xicotepec Puebla no ha realizado ningún cambio de los porcentajes de depreciación, toma en cuenta los ya establecidos por el CONAC.

9. Fideicomiso, Mandatos y Análogos.

EL Municipio de Xicotepec Puebla cuenta con un Fideicomiso Irrevocable de Administración y Fuente de pago con la Institución que anteriormente llevaba el nombre Banco Interacciones, S.A. Institución de Banca Múltiple, Grupo Financiero Interacciones, el cual es un mecanismo de pago de un Crédito Simple celebrado con fecha 11 de Diciembre de 2014, actualmente dicho Banco fue fusionado con Banco Mercantil del Norte, S.A., Institución de Banca Múltiple, Grupo Financiero Banorte.

10. Reporte de la recaudación.

CONCEPTO	MES DE DICIEMBRE 2019	MES DE DICIEMBRE 2018	INCREMENTO/DECREMENTO	PORCENTAJE DE INCREMENTO/ DECREMENTO
INGRESOS DERIVADOS DE FINANCIAMIENTOS	$ -	$ -	$ -	0%
IMPUESTOS	$ 7,265,699.00	$ 8,037,959.00	-$ 772,260.00	-10%
DERECHOS	$ 15,337,308.42	$ 16,121,960.36	-$ 784,651.94	-5%
PRODUCTOS	$ 2,686,790.17	$ 3,147,972.47	-$ 461,182.30	-15%
APROVECHAMIENTOS	$ 2,369,302.96	$ 569,994.00	$ 1,799,308.96	76%
PARTICIPACIONES,APORTACIONES,CONVENIOS, INCENTIVOS DERIVADOS DE LA COLABORACIÓN FISCAL Y FONDOS DISTINTOS DE APORTACIONES	$ 253,628,627.36	$ 199,539,940.24	$ 54,088,687.12	21%
TRANSFERENCIAS, ASIGNACIONES, SUBSIDIOS Y SUBVENCIONES, Y PENSIONES Y JUBILACIONES	$ 1,850,000.00	$ -	$ 1,850,000.00	100%
TOTAL	$283,137,727.91	$ 227,417,826.07		

CONCEPTO	ESTIMADO EJERCICIO 2019	MODIFICADO	RECAUDADO DICIEMBRE 2019	POR RECAUDAR	AVANCE RECAUDACIÓN
INGRESOS DERIVADOS DE FINANCIAMIENTOS	$ -	$ -	$ -	$ -	
IMPUESTOS	$ 7,549,941.52	$ 7,948,628.02	$ 7,265,699.00	$ 682,929.02	91.41%
DERECHOS	$ 10,485,163.19	$ 18,522,336.37	$ 15,337,308.42	$ 3,185,027.95	82.80%
PRODUCTOS	$ 11,854,281.02	$ 3,328,120.15	$ 2,686,790.17	$ 641,329.98	80.73%
APROVECHAMIENTOS	$ 2,688,910.38	$ 2,860,981.84	$ 2,369,302.96	$ 491,678.88	82.81%
PARTICIPACIONES,APORTACIONES,CONVENIOS, INCENTIVOS DERIVADOS DE LA COLABORACIÓN FISCAL Y FONDOS DISTINTOS DE APORTACIONES	$ 192,855,355.63	$ 258,765,241.64	$ 253,628,627.36	$ 5,136,614.28	98.01%
TRANSFERENCIAS, ASIGNACIONES, SUBSIDIOS Y SUBVENCIONES, Y PENSIONES Y JUBILACIONES	$ -	$ 1,850,000.00	$ 1,850,000.00	$ -	100.00%
TOTAL	$ 225,433,651.74	$ 293,275,308.02	$ 283,137,727.91	$ 10,137,580.11	

11. Información sobre la Deuda y el Reporte Analítico de la Deuda.

TIPO DE OBLIGACIÓN	PLAZO	TASA	FIN, DESTINO Y OBJETO	ACREEDOR, PROVEEDOR O CONTRATISTA	IMPORTE TOTAL			IMPORTE Y PORCENTAJE DEL TOTAL QUE SE PAGA Y GARANTIZA CON EL RECURSO DE DICHOS FONDOS	
						FONDO	IMPORTE GARANTIZADO	IMPORTE PAGADO	% RESPECTO AL TOTAL
CRÉDITO SIMPLE	180 MESES	TIIE+2.50	INVERSIÓN PÚBLICA PRODUCTIVA	BANCO MERCANTIL DEL NORTE, S.A., INSTITUCIÓN DE BANCA MÚLTIPLE, GRUPO FINANCIERO BANORTE.	70,000,000.00	FONDO GENERAL DE PARTICIPACIONES/FORTAMUN-DF	58,073,419.00	11,926,581.00	17%

	IMPORTE
DEUDA PÚBLICA BRUTA TOTAL AL 31 DE DICIEMBRE DEL AÑO 2018	66,315,891.00
(-) AMORTIZACIÓN 46	689,937.00
DEUDA PÚBLICA BRUTA TOTAL DESCONTANDO LA AMORTIZACIÓN 46	65,625,954.00
(-) AMORTIZACIÓN 47	689,506.00
DEUDA PÚBLICA BRUTA TOTAL DESCONTANDO LA AMORTIZACIÓN 47	64,936,448.00
(-) AMORTIZACIÓN 48	689,040.00
DEUDA PÚBLICA BRUTA TOTAL DESCONTANDO LA AMORTIZACIÓN 48	64,247,408.00
(-) AMORTIZACIÓN 49	688,538.00
DEUDA PÚBLICA BRUTA TOTAL DESCONTANDO LA AMORTIZACIÓN 49	63,558,870.00
(-) AMORTIZACIÓN 50	687,998.00
DEUDA PÚBLICA BRUTA TOTAL DESCONTANDO LA AMORTIZACIÓN 50	62,870,872.00
(-) AMORTIZACIÓN 51	687,419.00
DEUDA PÚBLICA BRUTA TOTAL DESCONTANDO LA AMORTIZACIÓN 51	62,183,453.00
(-) AMORTIZACIÓN 52	686,801.00
DEUDA PÚBLICA BRUTA TOTAL DESCONTANDO LA AMORTIZACIÓN 52	61,496,652.00
(-) AMORTIZACIÓN 53	686,141.00
DEUDA PÚBLICA BRUTA TOTAL DESCONTANDO LA AMORTIZACIÓN 53	60,810,511.00
(-) AMORTIZACIÓN 54	685,438.00
DEUDA PÚBLICA BRUTA TOTAL DESCONTANDO LA AMORTIZACIÓN 54	60,125,073.00
(-) AMORTIZACIÓN 55	684,692.00
DEUDA PÚBLICA BRUTA TOTAL DESCONTANDO LA AMORTIZACIÓN 55	59,440,381.00
(-) AMORTIZACIÓN 55	683,900.00
DEUDA PÚBLICA BRUTA TOTAL DESCONTANDO LA AMORTIZACIÓN 55	58,756,481.00
(-) AMORTIZACIÓN 55	683,062.00
DEUDA PÚBLICA BRUTA TOTAL DESCONTANDO LA AMORTIZACIÓN 55	58,073,419.00

	AL 31 DE DICIEMBRE DEL AÑO 2018	TRIMESTRE QUE SE INFORMA
INGRESOS PROPIOS	30,113,207.07	27,656,499.47
SALDO DE LA DEUDA PÚBLICA	66,315,891.00	58,073,419.00
PORCENTAJE	0.45	0.48

12. Calificaciones otorgadas.

HR Ratings® | Credit Rating Agency

*A NRSRO Rating**

Xicotepec de Juárez — HR BBB

Estado de Puebla

Finanzas Públicas
9 de octubre de 2019

Calificación

Xicotepec de Juárez	HR BBB
Perspectiva	Estable

Evolución de la Calificación Crediticia

Contactos

Álvaro Rodríguez
Subdirector de Finanzas Públicas
alvaro.rodriguez@hrratings.com

Estefanía Cabrera
Analista de Finanzas Públicas
estefania.cabrera@hrratings.com

Víctor Toriz
Analista Senior de Finanzas Públicas
victor.toriz@hrratings.com

Ricardo Gallegos
Director Ejecutivo Senior de Finanzas Públicas y Deuda Soberana
ricardo.gallegos@hrratings.com

La administración del Municipio está encabezada por la C. Laura Guadalupe Vargas, perteneciente al Partido Revolucionario Institucional (PRI). El periodo de la actual administración es del 15 de octubre de 2018 al 14 de octubre de 2022.

HR Ratings ratificó la calificación de HR BBB al Municipio de Xicotepec de Juárez, Estado de Puebla, y modificó la Perspectiva de Positiva a Estable

La modificación de la Perspectiva obedece al déficit observado en el Balance Primario de 11.6% a Ingresos Totales (IT) en 2018, en comparación con el déficit esperado de 2.3% en la revisión anterior. Esto como resultado de una contracción en los Ingresos Federales y Estatales de Gestión, sumado a una disminución en la recaudación propia. Adicionalmente, en línea con la disminución en los Anticipos a Proveedores y Contratistas, la métrica de Obligaciones Financieras sin Costo (OFsC) Netas como proporción de los Ingresos de Libre Disposición (ILD) pasó de -10.6% en 2017 a 2.5% en 2018, mientras que se proyectaba un nivel negativo de 10.4%. Por otra parte, las métricas de Deuda Neta y Servicio de Deuda reportaron niveles de 61.5% y 14.3% respectivamente, lo cual estuvo en línea con lo esperado en la revisión anterior.

Variables Relevantes: Municipio de Xicotepec
(Cifras en Millones de Pesos Corrientes y Porcentajes)

Periodo	2017	2018	2019p	2020p	2021p	jun-18	jun-19
Ingresos Totales (IT)	331.4	227.4	266.6	254.4	266.0	112.3	152.2
Ingresos de Libre Disposición (ILD)	102.5	106.3	116.0	115.1	120.8	56.4	60.8
Deuda Neta	64.9	65.4	58.1	49.8	41.6	n.a.	n.a.
Balance Financiero a IT	-14.0%	-16.3%	-3.9%	-3.9%	-3.3%	0.3%	42.2%
Balance Primario a IT	-11.4%	-11.6%	1.8%	1.6%	1.4%	4.2%	47.9%
Balance Primario Ajustado a IT	6.3%	-2.7%	1.9%	1.6%	1.4%	n.a.	n.a.
Servicio de la Deuda a ILD	15.7%	14.3%	13.0%	12.1%	10.4%	13.7%	14.5%
SDQ a ILD Netos de SDE	7.2%	4.1%	0.0%	0.0%	0.0%	5.9%	0.0%
Deuda Neta a ILD	63.3%	61.5%	50.1%	43.3%	34.4%	n.a.	n.a.
Deuda Quirografaria a Deuda Total	5.8%	0.0%	0.0%	0.0%	0.0%	0.0%	0.0%
Obligaciones Financieras sin Costo Netas a ILD	-10.6%	2.5%	10.1%	18.9%	25.4%	n.a.	n.a.

Fuente: HR Ratings con cifras de la Cuenta Pública del Municipio.
p: Proyectado.

Desempeño Histórico / Comparativo vs. Proyecciones

- **Desempeño en el Balance Primario.** El Municipio reportó en 2018 un déficit en el Balance Primario equivalente a 11.6% de los Ingresos Totales (IT), como resultado de una disminución en el monto recibido a través de Ingresos Federales y Estatales de Gestión (convenios), así como una disminución en la recaudación propia. Por otra parte, se registró un aumento de 3.7% en los ILD debido a un incremento en los recursos recibidos por Participaciones Federales. HR Ratings estimaba un déficit de 2.3%, ya que se estimaba un nivel superior de Ingresos Federales y Estatales de Gestión.
- **Desempeño del nivel de Obligaciones Financieras sin Costo Netas.** Las OFsC disminuyeron de P$6.4 millones (m) en 2017 a P$2.7m en 2018, debido al pago en los pasivos de Cuentas por Pagar. No obstante, como resultado de una diminución en los Anticipos, la métrica como proporción de los ILD pasó de -10.6% en 2017 a 2.5% en 2018, nivel superior al proyectado en la revisión anterior de -10.4%.
- **Desempeño de la Deuda Neta y el Servicio de la Deuda.** Al cierre de 2018, la Deuda Directa ascendió a P$67.0m, compuesta por un crédito estructurado con Banorte. La Deuda Neta disminuyó de 63.3% a 61.5%, debido a la amortización del crédito quirografario, mientras que el Servicio de Deuda pasó de 14.3% a 13.0%, debido al incremento de los ILD. Cabe mencionar que los resultados de las métricas estuvieron en línea con lo estimado por HR Ratings en la revisión anterior.

*HR Ratings de México, S.A. de C.V. (HR Ratings) es una institución calificadora de valores registrada ante la Securities and Exchange Commission (SEC) de los Estados Unidos de Norteamérica como una NRSRO para este tipo de calificación. El reconocimiento de HR Ratings como una NRSRO está limitado a activos gubernamentales, corporativos e instituciones financieras, descritos en la cláusula (v) de la sección 3(a)(62)(A) de la U.S. Securities Exchange Act of 1934.

Twitter: @HRRATINGS

Expectativas para Periodos Futuros

- **Resultados superavitarios en el Balance Primario.** En línea con las necesidades del Municipio respecto a la prestación de Seguridad Pública, se espera para los próximos años un incremento en el Gasto Corriente. No obstante, en línea con lo observado en el avance a junio de 2019 se espera un nivel superior de Ingresos Federales y Estatales de Gestión, así como una contracción en el gasto de inversión. Con ello, se proyecta un ligero superávit promedio de 1.6% en el Balance Primario de 2019 a 2021.
- **Desempeño en las métricas de endeudamiento.** De acuerdo con el perfil de amortización del crédito vigente, se proyecta que la métrica de Deuda Neta a ILD disminuya a un nivel promedio de 42.6% durante el periodo de 2019 a 2021, mientras que el Servicio de Deuda a ILD se mantendría en un promedio de 11.8%, donde no se considera la adquisición de financiamiento adicional. Por otra parte, se estima que las OFsC se mantengan en un nivel promedio de 18.1%.

Factores que podrían bajar la calificación

- **Adquisición de financiamiento adicional**. No se tiene contemplado financiamiento adicional, por lo que una desviación en este supuesto que genere que la métrica de Deuda Neta reporte un nivel superior al 65.0% en 2019, o la adquisición de financiamiento a corto plazo, que genere que la proporción de Deuda Quirografaria a Deuda Total supere el 6.0%, podría impactar de forma negativa la calificación.
- **Incremento del nivel de OFsC.** Se espera que el Municipio incremente el próximo año sus OFsC a un nivel de 10.1%, por lo que déficits fiscales que se traduzcan en un crecimiento de esta métrica llevándola a un nivel superior a 25.0%, podrían impactar de forma negativa la calificación crediticia.

Factores que podrían incrementar la calificación

- **Crecimiento en los ILD.** Una mejoría en la Recaudación de Ingresos Propios impactaría directamente en un crecimiento en los ILD. Con ello se podría registrar una reducción en los niveles de endeudamiento relativos del Municipio, así como una mejora en la métrica de OFsC, lo que impactaría de forma positiva en la calificación.

*HR Ratings de México, S.A. de C.V. (HR Ratings) es una institución calificadora de valores registrada ante la Securities and Exchange Commission (SEC) de los Estados Unidos de Norteamérica como una NRSRO para este tipo de calificación. El reconocimiento de HR Ratings como una NRSRO está limitado a activos gubernamentales, corporativos e instituciones financieras, descritos en la cláusula (v) de la sección 3(a)(62)(A) de la U.S. Securities Exchange Act of 1934.

Twitter: @HRRATINGS

Perfil de la Calificación

El presente reporte de calificación se enfoca en el análisis y evaluación de la información financiera del Municipio de Xicotepec de Juárez, Estado de Puebla. El análisis incorpora la información de Cuenta Pública de 2015 a 2018, el Avance Presupuestal a junio de 2019, así como la Ley de Ingresos y el Presupuesto de Egresos 2019. Para más información sobre las calificaciones asignadas por HR Ratings al Municipio de Xicotepec de Juárez, puede consultarse el reporte inicial publicado el 19 de octubre de 2015, así como el último reporte de seguimiento, previo a este, publicado el 27 de septiembre de 2018 en la página web: www.hrratings.com

Eventos Relevantes

Proceso Electoral 2018

La toma de protesta por parte de la C. Laura Guadalupe Vargas, perteneciente al Partido Revolucionario Institucional (PRI), se realizó el 15 de octubre de 2018 y el periodo de administración finalizará el 14 de octubre de 2021. Esto debido a que en las elecciones del 1° de julio de 2018, la actual Presidenta Municipal resultó electa con aproximadamente 39.8% de los votos

Análisis de Riesgo

Balance Primario

El Municipio reportó en 2018 un déficit en el Balance Primario equivalente a 11.6% de los Ingresos Totales (IT), como resultado de una importante reducción en los Ingresos Federales y Estatales de Gestión, así como una disminución en la recaudación de Productos. Por otro lado, los ILD incrementaron 3.7%, debido a que se recibió un monto superior de Participaciones Federales.

HR Ratings estimaba para 2018 un déficit en el Balance Primario equivalente a 2.3% de los IT, debido a un monto proyectado en Ingresos Federales y Estatales de Gestión de P$26.9m, mientras que se recibieron P$14.0m, lo que representa una desviación interanual de 48.0%; así como un nivel 11.6% superior de Gasto Corriente.

*HR Ratings de México, S.A. de C.V. (HR Ratings) es una institución calificadora de valores registrada ante la Securities and Exchange Commission (SEC) de los Estados Unidos de Norteamérica como una NRSRO para este tipo de calificación. El reconocimiento de HR Ratings como una NRSRO está limitado a activos gubernamentales, corporativos e instituciones financieras, descritos en la cláusula (v) de la sección 3(a)(62)(A) de la U.S. Securities Exchange Act of 1934.

Twitter: @HRRATINGS

Gráfica 1. Balance Primario para el Municipio de Xicotepec, de 2015 a junio 2019

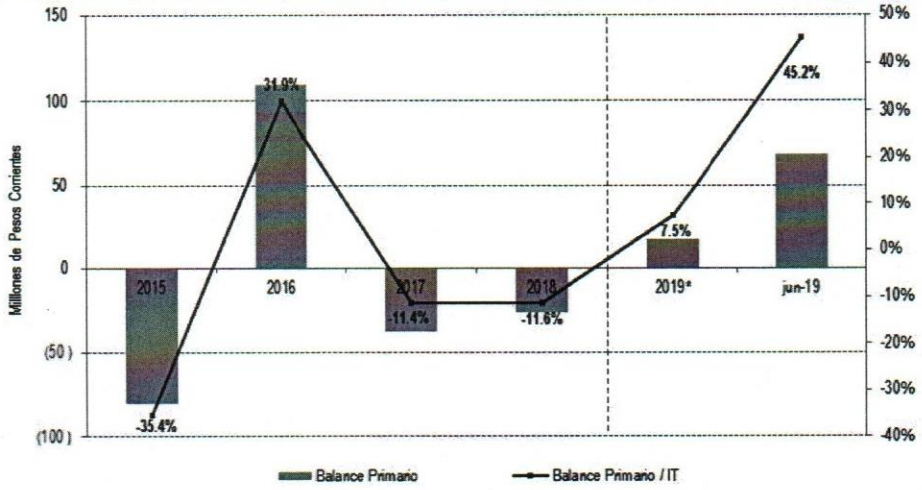

Fuente: HR Ratings con información proporcionada por el Municipio.
* Presupuesto.

Al cierre de 2018, se registró una reducción en los ingresos de gestión, los cuales pasaron de P$122.3m en 2017 a P$14.0m en 2018, con lo que registró el menor nivel observado en Ingresos Federales y Estatales de Gestión durante el periodo de análisis (2015-2018). Por otra parte, a pesar de una disminución en la recaudación propia derivado de una contracción en los ingresos financieros, los cuales pasaron de P$3.0m en 2017 a P$1.5m en 2018, hubo un incremento en los ILD de 3.7% como resultado de un aumento en las Participaciones Federales, donde destaca el incremento en los recursos recibidos a través del Fondo General de Participaciones (FGP).

Tabla 1. Composición de Ingresos Totales de Xicotepec, de 2016 a 2018
(Cifras en Millones de Pesos Corrientes y Porcentajes)

Concepto	2016	2017	2018
	Obs.	Obs.	Obs.
Ingresos Totales	343.9	331.4	227.4
Ingresos Federales	93.4%	91.4%	87.7%
Ingresos Propios	6.6%	8.6%	12.3%

Fuente: HR Ratings con cifras de la Cuenta Pública del Municipio.

Por otra parte, el gasto de inversión pasó de un nivel extraordinario de P$228.1m en 2017 a P$127.9m en 2018. Cabe mencionar que en 2017 se registró el mayor nivel de obra pública durante el periodo de análisis. Adicionalmente, se reportó una reducción en el Gasto Corriente, el cual pasó de P$145.5m en 2017 a P$134.3m en 2018, en línea con la disminución de P$14.4m en los rubros de Transferencias y Subsidios y Servicios Personales. En el caso del rubro de Transferencias y Subsidios, la reducción se debió a una disminución en Ayudas Sociales, mientras que la disminución en Servicios Personales fue por un monto menor ejercido en Provisiones.

*HR Ratings de México, S.A. de C.V. (HR Ratings) es una institución calificadora de valores registrada ante la Securities and Exchange Commission (SEC) de los Estados Unidos de Norteamérica como una NRSRO para este tipo de calificación. El reconocimiento de HR Ratings como una NRSRO está limitado a activos gubernamentales, corporativos e instituciones financieras, descritos en la cláusula (v) de la sección 3(a)(62)(A) de la U.S. Securities Exchange Act of 1934.

Twitter: @HRRATINGS

Tabla 2. Composición del Gasto Total de Xicotepec, de 2016 a 2018 (Cifras en Millones de Pesos Corrientes y Porcentajes)			
Concepto	2016	2017	2018
	Obs.	Obs.	Obs.
Gasto Total	249.6	377.9	264.6
Gasto Corriente	43.9%	38.5%	50.7%
Gasto No Operativo	56.1%	61.5%	49.3%

Fuente: HR Ratings con cifras de la Cuenta Pública del Municipio.

De acuerdo con la Ley de Ingresos y Presupuestos de Egresos 2019, se espera que se registre un Balance Primario superavitario por P$16.8m, equivalente al 7.5% de los Ingresos Totales. Esto se debe a que la Entidad estima que se mantenga la disminución en el monto destinado al gasto de inversión. Adicionalmente, se proyecta un monto inferior en los ingresos recibidos a través de Otros Ingresos Federales y Estatales de Gestión, así como menores participaciones federales.

HR Ratings estima para los próximos años un incremento en el Gasto Corriente debido a las necesidades respecto a la prestación de Seguridad Pública, ya que a partir de 2019 el Municipio proveerá el servicio de tránsito municipal. Adicionalmente, en línea con lo observado a junio 2019 se espera un aumento en los Ingresos Federales y Estatales de Gestión, así como una contracción en el gasto de inversión. Con ello, se proyecta un superávit promedio de 1.6% en el Balance Primario respecto a IT de 2019 a 2021.

Deuda

La Deuda Directa del Municipio al cierre de 2018 ascendió a P$67.0m, compuesta por un crédito estructurado con Banorte[1] adquirido en 2015 por un monto inicial de P$70.0m. La fuente de pago primaria del crédito con Banorte es el 45.0% del FGP que mensualmente recibe el Municipio.

Tabla 3. Deuda del Municipio de Xicotepec, de 2015 a junio 2019 (Cifras en Millones de Pesos Corrientes)					
Concepto	2015	2016	2017	2018	jun-19
	Obs.	Obs.	Obs.	Obs.	Obs.
Deuda Total	89.8	81.4	73.7	67.0	62.9
Deuda Directa	89.8	81.4	73.7	67.0	62.9
Deuda Quirografaria de Largo Plazo	19.9	11.7	4.3	0.0	0.0
Interacciones 2014	19.9	11.7	4.3	0.0	0.0
Deuda Estructurada de Corto Plazo	69.9	69.7	69.4	67.0	62.9
Interacciones 2015	69.9	69.7	69.4	67.0	62.9

Fuente: HR Ratings con cifras de la Cuenta Pública del Municipio.

Es importante mencionar que el contrato del crédito establece el cumplimiento de diversas obligaciones, entre las cuales se incluye que el Gasto Corriente no rebase el

[1]La calificación otorgada por HR Ratings al crédito es HR A (E) con Perspectiva Estable, publicada el 04 de octubre de 2018.

*HR Ratings de México, S.A. de C.V. (HR Ratings) es una institución calificadora de valores registrada ante la Securities and Exchange Commission (SEC) de los Estados Unidos de Norteamérica como una NRSRO para este tipo de calificación. El reconocimiento de HR Ratings como una NRSRO está limitado a activos gubernamentales, corporativos e instituciones financieras, descritos en la cláusula (v) de la sección 3(a)(62)(A) de la U.S. Securities Exchange Act of 1934.

Twitter: @HRRATINGS

50.0% de los Ingresos Totales del Ejercicio. En caso contrario, el Banco estará facultado para incrementar la sobretasa aplicable, y en caso de mantenerse esta situación por más de tres semestres, a acelerar el pago del crédito con los remanentes de la fuente de pago, hasta que no se subsane el evento. De acuerdo con información al cierre de 2018, el Municipio incrementó el Gasto Corriente en 50.3%. No obstante, el Banco será el que determine el desempeño de dicha métrica. Es importante mencionar que, en el pasado el Municipio ha cumplido con dicha condición. Para los próximos años HR Ratings no considera la adquisición de financiamiento adicional, sin embargo, el Municipio se encuentra evaluando posibilidad de restructurar su crédito con Banorte, por lo que se dará seguimiento a este proceso.

Tabla 4. Métricas de Finanzas Públicas del crédito Banorte P$70.0m.

Concepto	2016	2017	2018	jun-19	Límite
Gasto Corriente* / Ingresos Totales	25.0%	34.7%	50.3%	39.6%	50%

Fuente: HR Ratings con información del contrato de crédito.
*Se define en el contrato de crédito como la suma del gasto reportado en los capítulos de Servicios Personales, Materiales y Suministros y Servicios Generales.

Servicio de la Deuda y Deuda Neta

El Servicio de la Deuda como proporción de los ILD disminuyó de 14.3% en 2017 a 13.0% en 2018, debido a la amortización del crédito quirografario que mantenía con Banorte. Con ello, el resultado estuvo en línea con lo estimado por HR Ratings de 13.5%. Para los próximos años, de acuerdo con el perfil de amortización se estima que el Servicio de Deuda reporte un nivel promedio de 11.8%, donde no se considera la adquisición de financiamiento adicional.

Por su parte, la Deuda Neta del Municipio como proporción de los ILD disminuyó de 63.3% en 2017 a 61.5% en 2018, como resultado del incremento en los ILD. Es importante mencionar que el resultado fue similar al proyectado por HR Ratings de 60.2%. HR Ratings estima que, de acuerdo con el perfil de amortización del crédito vigente, sumado a los resultados financieros proyectados, la Deuda Neta respecto a ILD disminuya a un nivel promedio de 42.6%.

Obligaciones Financieras sin Costo y Liquidez

Las Obligaciones Financieras sin Costo (OFsC) disminuyeron de P$6.4m en 2017 a P$2.7m en 2018, como consecuencia del pago en los pasivos de Cuentas por Pagar. Sin embargo, debido a una disminución en los Anticipos a Proveedores y Contratistas de P$17.2m a P$0.0m, las OFsC Netas como proporción de los ILD pasaron de -10.6% en 2017 a 2.5% en 2018. HR Ratings estima que para los próximos ejercicios esta métrica promedie un nivel de 18.1% de 2019 a 2021.

*HR Ratings de México, S.A. de C.V. (HR Ratings) es una institución calificadora de valores registrada ante la Securities and Exchange Commission (SEC) de los Estados Unidos de Norteamérica como una NRSRO para este tipo de calificación. El reconocimiento de HR Ratings como una NRSRO está limitado a activos gubernamentales, corporativos e instituciones financieras, descritos en la cláusula (v) de la sección 3(a)(62)(A) de la U.S. Securities Exchange Act of 1934.

Twitter: @HRRATINGS

Tabla 6. Obligaciones Financieras sin Costo del Municipio de Xicotepec, de 2015 a junio 2019 (Cifras en Millones de Pesos Corrientes) Concepto	2015	2016	2017	2018	jun-19
	Obs.	Obs.	Obs.	Obs.	Obs.
Obligaciones Financieras sin Costo	11.8	20.6	6.4	2.7	6.9
Corto Plazo	11.8	20.6	6.4	2.7	6.9
Proveedores	3.9	3.0	0.0	0.0	0.0
Retenciones a favor de terceros	0.2	0.4	0.0	0.0	0.0
Contratistas	7.7	12.2	0.0	0.0	0.0
Cuentas por Pagar	0.0	0.0	3.4	2.7	6.9
Otras Cuentas por Pagar	0.0	5.0	3.0	0.0	0.0
Obligaciones Financieras sin Costo Netas*	4.4	-6.2	-10.8	2.7	6.9
Obligaciones Financieras sin Costo Netas/ ILD	4.6%	-6.5%	-10.6%	2.5%	n.a.

Fuente: HR Ratings con cifras de la Cuenta Pública del Municipio.
*Obligaciones Financieras sin Costo - Anticipos.

Por su parte, el Activo Circulante disminuyó de P$55.84m en 2017 a P$14.4m en 2018, como resultado de una reducción en Bancos y Anticipos a Proveedores y Contratistas, en línea con el déficit observado. Con ello, la razón de Liquidez disminuyó a 5.3x (veces) en 2018, mientras que en 2017 dicha razón fue de 8.8x. Asimismo, la Razón de Liquidez inmediata disminuyó de 5.6x en 2017 a 2.9x en 2018. Es importante mencionar que derivado del bajo nivel de OFsC el Municipio mantiene niveles de liquidez que le permitirían pagar sus pasivos.

Tabla 7. Liquidez del Municipio de Xicotepec, de 2015 a junio 2019 (Cifras en Millones de Pesos Corrientes) Concepto	2015	2016	2017	2018	jun-19
	Obs.	Obs.	Obs.	Obs.	Obs.
Activo Circulante	56.1	126.1	55.8	14.4	80.0
Caja	0.1	0.4	0.0	0.0	0.0
Bancos	30.8	44.8	35.3	7.9	64.1
Inversiones	0.0	42.5	0.0	0.0	0.0
Anticipo a Proveedores y Contratistas	7.5	26.8	17.2	0.0	0.0
Cuentas por Cobrar	17.6	11.6	3.3	6.4	16.0
Crédito al Salario	0.2	0.0	0.0	0.0	0.0
Obligaciones Financieras sin Costo	11.8	20.6	6.4	2.7	6.9
Razón de Liquidez	**4.7**	**6.1**	**8.8**	**5.3**	**11.6**
Razón de Liquidez Inmediata	**2.6**	**4.3**	**5.6**	**2.9**	**9.3**

Fuente: HR Ratings con cifras de la Cuenta Pública del Municipio.

Descripción del Municipio

El Municipio de Xicotepec de Juárez se encuentra ubicado en el norte del Estado de Puebla, en la región de la Sierra Norte. Colinda al norte con Jalpan y Tlacuilotepec; al oeste, con Huachinango; al sur, con Juan Galindo y Zihuateutla, y al este, con el Estado de Veracruz. La extensión territorial es de 313 km^2 y de acuerdo con el Censo de Población y Vivienda 2010, el Municipio cuenta con una población total de 75,061 habitantes.

*HR Ratings de México, S.A. de C.V. (HR Ratings) es una institución calificadora de valores registrada ante la Securities and Exchange Commission (SEC) de los Estados Unidos de Norteamérica como una NRSRO para este tipo de calificación. El reconocimiento de HR Ratings como una NRSRO está limitado a activos gubernamentales, corporativos e instituciones financieras, descritos en la cláusula (v) de la sección 3(a)(62)(A) de la U.S. Securities Exchange Act of 1934.

Twitter: @HRRATINGS

ANEXOS

Escenario Base: Balance Financiero del Municipio de Xicotepec
(Cifras en Millones de Pesos Corrientes y Porcentajes)

	2017	2018	2019p	2020p	2021p	jun-18	jun-19
INGRESOS							
Ingresos Federales Brutos	**303.1**	**199.5**	**239.3**	**226.3**	**237.1**	**95.6**	**136.7**
Participaciones (Ramo 28)	74.2	78.4	88.7	87.0	91.9	39.7	45.3
Aportaciones (Ramo 33)	106.6	107.1	111.4	115.9	120.5	49.4	54.8
Otros Ingresos Federales	122.3	14.0	39.2	23.5	24.7	6.4	36.5
Ingresos Propios	**28.3**	**27.9**	**27.3**	**28.1**	**28.9**	**16.7**	**15.5**
Impuestos	7.7	8.0	7.4	7.5	7.7	6.8	5.7
Derechos	15.4	16.1	16.4	16.9	17.4	8.6	8.7
Productos	4.5	3.1	2.5	2.6	2.7	1.2	0.7
Aprovechamientos	0.7	0.6	0.9	1.0	1.1	0.2	0.3
Ingresos Totales	**331.4**	**227.4**	**266.6**	**254.4**	**266.0**	**112.3**	**152.2**
EGRESOS							
Gasto Corriente	**145.5**	**134.3**	**163.0**	**164.2**	**167.5**	**55.1**	**68.3**
Servicios Personales	46.4	44.7	62.6	64.5	66.4	15.0	26.2
Materiales y Suministros	19.6	21.0	24.1	22.9	23.8	7.3	8.6
Servicios Generales	49.0	48.8	53.2	54.8	56.4	23.1	25.5
Servicio de la Deuda	8.7	10.9	15.1	13.9	12.6	4.4	8.8
Intereses	8.4	8.5	6.9	5.7	4.6	4.0	4.7
Amortización Deuda Estructurada	0.3	2.4	8.2	8.2	8.0	0.4	4.1
Transferencias y Subsidios	21.6	8.9	8.0	8.2	8.4	5.6	3.3
Otros Gastos Corrientes	0.0	0.0	0.0	0.0	0.0	0.0	0.0
Gastos no Operativos	**228.1**	**127.9**	**92.8**	**95.9**	**102.6**	**56.2**	**6.8**
Bienes Muebles e Inmuebles	9.1	4.2	5.6	3.9	4.1	0.1	0.7
Obra Pública	219.0	123.7	87.2	92.0	98.4	56.1	6.1
Otros Gastos	4.3	2.5	21.0	4.2	4.6	0.7	12.9
ADEFAS	0.0	0.0	0.0	0.0	0.0	0.0	0.0
Gasto Total	**377.9**	**264.6**	**276.9**	**264.4**	**274.7**	**112.0**	**88.0**
Balance Financiero	**-46.5**	**-37.2**	**-10.3**	**-9.9**	**-8.8**	**0.3**	**64.2**
Balance Primario	**-37.8**	**-26.3**	**4.8**	**4.0**	**3.8**	**4.7**	**73.0**
Balance Primario Ajustado	**20.8**	**-6.2**	**5.2**	**4.0**	**3.8**	**n.a.**	**n.a.**
Balance Financiero a Ingresos Totales	-14.0%	-16.3%	-3.9%	-3.9%	-3.3%	0.3%	42.2%
Balance Primario a Ingresos Totales	-11.4%	-11.6%	1.8%	1.6%	1.4%	4.2%	47.9%
Balance Primario Ajustado a Ingresos Totales	6.3%	-2.7%	1.9%	1.6%	1.4%	n.a.	n.a.
Ingresos de Libre Disposición (ILD)	102.5	106.3	116.0	115.1	120.8	56.4	60.8
ILD netos de SDE	102.2	103.9	100.9	101.2	108.2	52.0	52.0

Fuente: HR Ratings con cifras de la Cuenta Pública del Municipio.

p: Proyectado.

*HR Ratings de México, S.A. de C.V. (HR Ratings) es una institución calificadora de valores registrada ante la Securities and Exchange Commission (SEC) de los Estados Unidos de Norteamérica como una NRSRO para este tipo de calificación. El reconocimiento de HR Ratings como una NRSRO está limitado a activos gubernamentales, corporativos e instituciones financieras, descritos en la cláusula (v) de la sección 3(a)(62)(A) de la U.S. Securities Exchange Act of 1934.

Twitter: @HRRATINGS

Escenario Base: Balance (Cuentas Seleccionadas) del Municipio de Xicotepec (Cifras en Millones de Pesos Corrientes y Porcentajes)					
Cuentas Seleccionadas	2017	2018	2019p	2020p	2021p
Caja, Bancos, Inversiones (Libre)	8.8	1.6	1.6	1.7	1.9
Caja, Bancos, Inversiones (Restringido)	26.5	6.4	6.0	6.0	6.0
Caja, Bancos, Inversiones (Total)	**35.3**	**7.9**	**7.6**	**7.7**	**7.9**
Cambio en efectivo Libre	**6.2**	**-7.2**	**0.1**	**0.1**	**0.2**
Reservas Acumuladas	0.0	0.0	0.0	0.0	0.0
OFSC netas de Anticipos	**-10.8**	**2.7**	**11.7**	**21.7**	**30.7**
Deuda Directa					
Quirografaria de Corto Plazo	0.0	0.0	0.0	0.0	0.0
Quirografaria de Largo Plazo	4.3	0.0	0.0	0.0	0.0
Cualquier otra deuda con costo financiero	0.0	0.0	0.0	0.0	0.0
Estructurada	69.4	67.0	59.8	51.5	43.5
Deuda Total	**73.7**	**67.0**	**59.8**	**51.5**	**43.5**
Deuda Neta	**64.9**	**65.4**	**58.1**	**49.8**	**41.6**
Deuda Neta a ILD	63.3%	61.5%	50.1%	43.3%	34.4%
Obligaciones Financieras sin Costo a ILD	-10.6%	2.5%	10.1%	18.9%	25.4%

Fuente: HR Ratings con cifras de la Cuenta Pública del Municipio.
p: Proyectado.

Escenario Base: Flujo de Efectivo del Municipio de Xicotepec (Cifras en Millones de Pesos Corrientes y Porcentajes)	2017	2018	2019p	2020p	2021p
Balance Financiero	**-46.5**	**-37.2**	**-10.3**	**-9.9**	**-8.8**
Movimiento en caja restringida	58.6	20.1	0.4	0.0	0.0
Movimiento en OFSC netas	-4.7	13.5	9.0	10.0	9.0
Amortizaciones no en el Bal. Fin.	-7.4	-4.3	0.0	0.0	0.0
Requerimientos (Saldo negativo) de CBI	**0.0**	**-7.8**	**-0.9**	**0.1**	**0.2**
Nuevas Disposiciones	0.0	0.0	1.0	0.0	0.0
Reservas de Disposiciones Nuevas	0.0	0.0	-0.0	0.0	0.0
Otros movimientos	6.1	0.6	0.0	0.0	0.0
Cambio en CBI libre	**6.2**	**-7.2**	**0.1**	**0.1**	**0.2**
CBI inicial (libre)	2.6	8.8	1.6	1.6	1.7
CBI (libre) Final	8.8	1.6	1.6	1.7	1.9
Servicio de la deuda total (SD)	16.1	15.2	15.1	13.9	12.6
Servicio de la deuda estructurado (SDE)	8.7	10.9	15.1	13.9	12.6
Servicio de la deuda quirografario (SDQ)	7.4	4.3	0.0	0.0	0.0
Servicio de la Deuda a ILD	15.7%	14.3%	13.0%	12.1%	10.4%
SDQ a I.L.D. netos de SDE	7.2%	4.1%	0.0%	0.0%	0.0%

Fuente: HR Ratings con cifras de la Cuenta Pública del Municipio.
p: Proyectado.

Deuda Total del Municipio de Xicotepec (Cifras en Millones de Pesos Corrientes)	2015	2016	2017	2018	jun-19
Deuda Total	**69.9**	**69.7**	**69.4**	**67.0**	**62.9**
Deuda Directa	**69.9**	**69.7**	**69.4**	**67.0**	**62.9**
Estructurada					
Largo Plazo	**69.9**	**69.7**	**69.4**	**67.0**	**62.9**
Interacciones 2015	69.9	69.7	69.4	67.0	62.9
Quirografaria					
Largo Plazo	**19.9**	**11.7**	**4.3**	**0.0**	**0.0**
Interacciones 2014	19.9	11.7	4.3	0.0	0.0

Fuente: HR Ratings con cifras de la Cuenta Pública del Municipio.

*HR Ratings de México, S.A. de C.V. (HR Ratings) es una institución calificadora de valores registrada ante la Securities and Exchange Commission (SEC) de los Estados Unidos de Norteamérica como una NRSRO para este tipo de calificación. El reconocimiento de HR Ratings como una NRSRO está limitado a activos gubernamentales, corporativos e instituciones financieras, descritos en la cláusula (v) de la sección 3(a)(62)(A) de la U.S. Securities Exchange Act of 1934.

Twitter: @HRRATINGS

Glosario

Balance Primario. Se define como la diferencia entre los ingresos y los gastos, excluyendo el pago de Intereses y amortizaciones.

Balance Primario Ajustado. El ajuste consiste en descontar al Balance Primario el cambio en los recursos restringidos del año actual con respecto al anterior. Por lo tanto, su fórmula es la siguiente:

Balance Primario Ajustado = Balance Primario en t0 – (caja restringida en t0 – caja restringida en t-1).

Deuda Bancaria. Se refiere a las obligaciones financieras de las Entidades subnacionales, ya sean de corto o de largo plazo, con Entidades privadas o de desarrollo, así como emisiones bursátiles. Algunas consideraciones con relación a este tema:

HR Ratings considera que los créditos a corto plazo constituyen obligaciones financieras directas por parte del subnacional. Esto es sin importar el criterio de registro en la Cuenta Pública (o fuera de ella) por parte de la Entidad subnacional. HR Ratings tomará dicho crédito como parte de la deuda directa.

Deuda Bursátil (DBu). Para efectos de nuestro análisis se identificará el saldo de estas obligaciones independientemente de que exista o no recurso en contra de la Entidad subnacional, y sin importar el criterio de registro en la Cuenta Pública (o fuera de ella) por parte de la Entidad. En la parte del reporte y del análisis se identificará este aspecto.

Deuda Directa. Se define como la suma de las siguientes obligaciones financieras: Deuda Bancaria a Corto Plazo + Deuda Bancaria de Largo Plazo + Deuda Bursátil.

Deuda Neta. Considera el saldo de la Deuda Directa- (Caja+ Bancos+ Inversiones) de libre disposición, es decir, que no estén restringidos.

Ingresos de Libre Disposición. Participaciones Federales más Ingresos Propios. Para el cálculo de la métrica de Servicio de la Deuda Quirografaria a ILD, se considera los ILD
menos el Servicio de la Deuda Estructurada.

Pasivo a Corto Plazo. Obligaciones Financieras sin Costo + Deuda Bancaria de Corto Plazo.

Razón de Liquidez. Activo Circulante entre Pasivo a Corto Plazo.

Razón de Liquidez Inmediata. (Caja +Bancos + Inversiones) / Pasivo a Corto Plazo.

Servicio de Deuda Estructurado (SDE). Es la suma del pago de todos los intereses más la amortización de la Deuda Estructurada durante cierto periodo.

Servicio de la Deuda Quirografaria (SDQ). Es la suma del pago de todos los intereses más la amortización de la Deuda Quirografaria durante cierto periodo.

*HR Ratings de México, S.A. de C.V. (HR Ratings) es una institución calificadora de valores registrada ante la Securities and Exchange Commission (SEC) de los Estados Unidos de Norteamérica como una NRSRO para este tipo de calificación. El reconocimiento de HR Ratings como una NRSRO está limitado a activos gubernamentales, corporativos e instituciones financieras, descritos en la cláusula (v) de la sección 3(a)(62)(A) de la U.S. Securities Exchange Act of 1934.

Twitter: @HRRATINGS

HR Ratings Contactos Dirección

Presidencia del Consejo de Administración y Dirección General

Presidente del Consejo de Administración

Alberto I. Ramos
+52 55 1500 3130
alberto.ramos@hrratings.com

Vicepresidente del Consejo de Administración

Aníbal Habeica
+52 55 1500 3130
anibal.habeica@hrratings.com

Director General

Fernando Montes de Oca
+52 55 1500 3130
fernando.montesdeoca@hrratings.com

Análisis

Dirección General de Análisis

Felix Boni
+52 55 1500 3133
felix.boni@hrratings.com

Dirección General Adjunta de Análisis

Pedro Latapí
+52 55 8647 3845
pedro.latapi@hrratings.com

Finanzas Públicas / Infraestructura

Ricardo Gallegos
+52 55 1500 3139
ricardo.gallegos@hrratings.com

Roberto Ballinez
+52 55 1500 3143
roberto.ballinez@hrratings.com

Deuda Corporativa / ABS

Hatsutaro Takahashi
+52 55 1500 3146
hatsutaro.takahashi@hrratings.com

José Luis Cano
+52 55 1500 0763
joseluis.cano@hrratings.com

Instituciones Financieras /ABS

Fernando Sandoval
+52 55 1253 6546
fernando.sandoval@hrratings.com

Metodologías

Alfonso Sales
+52 55 1500 3140
alfonso.sales@hrratings.com

Dirección General de Riesgos

Rogelio Argüelles
+52 181 8187 9309
rogelio.arguelles@hrratings.com

Dirección General de Cumplimiento

Rafael Colado
+52 55 1500 3817
rafael.colado@hrratings.com

Negocios

Dirección General de Desarrollo de Negocios

Francisco Valle
+52 55 1500 3134
francisco.valle@hrratings.com

*HR Ratings de México, S.A. de C.V. (HR Ratings) es una institución calificadora de valores registrada ante la Securities and Exchange Commission (SEC) de los Estados Unidos de Norteamérica como una NRSRO para este tipo de calificación. El reconocimiento de HR Ratings como una NRSRO está limitado a activos gubernamentales, corporativos e instituciones financieras, descritos en la cláusula (v) de la sección 3(a)(62)(A) de la U.S. Securities Exchange Act of 1934.

Twitter: @HRRATINGS

México: Avenida Prolongación Paseo de la Reforma #1015 torre A, piso 3, Col. Santa Fe, México, D.F., CP 01210, Tel 52 (55) 1500 3130.
Estados Unidos: One World Trade Center, Suite 8500, New York, New York, ZIP Code 10007, Tel +1 (212) 220 5735.

La calificación otorgada por HR Ratings de México, S.A. de C.V. a esa entidad, emisora y/o emisión está sustentada en el análisis practicado en escenarios base y de estrés, de conformidad con la(s) siguiente(s) metodología(s) establecida(s) por la propia institución calificadora:

Metodología de Evaluación de Riesgo Quirografario de Estados Mexicanos – Julio de 2014
Calificación de Deuda Quirografaria de Municipios Mexicanos – Adenda de Metodología – Julio de 2015

Para mayor información con respecto a esta(s) metodología(s), favor de consultar https://www.hrratings.com/es/methodology

Información complementaria en cumplimiento con la fracción V, inciso A), del Anexo 1 de las Disposiciones de carácter general aplicables a las instituciones calificadoras de valores.

Calificación anterior	HR BBB con Perspectiva Positiva
Fecha de última acción de calificación	27 de septiembre de 2018
Periodo que abarca la información financiera utilizada por HR Ratings para el otorgamiento de la presente calificación.	Cuenta Pública 2015 a 2018, Avance Presupuestal a junio 2019, así como la Ley de Ingresos y Presupuesto de Egresos de 2019.
Relación de fuentes de información utilizadas, incluyendo las proporcionadas por terceras personas	Información proporcionada por el Municipio.
Calificaciones otorgadas por otras instituciones calificadoras que fueron utilizadas por HR Ratings (en su caso).	n.a.
HR Ratings consideró al otorgar la calificación o darle seguimiento, la existencia de mecanismos para alinear los incentivos entre el originador, administrador y garante y los posibles adquirentes de dichos Valores. (en su caso)	n.a.

HR Ratings de México, S.A. de C.V. (HR Ratings), es una institución calificadora de valores autorizada por la Comisión Nacional Bancaria y de Valores (CNBV), registrada ante la Securities and Exchange Commission (SEC) como una Nationally Recognized Statistical Rating Organization (NRSRO) para los activos de finanzas públicas, corporativos e instituciones financieras, según lo descrito en la cláusula (v) de la Sección 3(a)(62)(A) de la U.S. Securities Exchange Act de 1934 y certificada como una Credit Rating Agency (CRA) por la European Securities and Markets Authority (ESMA).

La calificación antes señalada fue solicitada por la entidad o emisor, o en su nombre, y por lo tanto, HR Ratings ha recibido los honorarios correspondientes por la prestación de sus servicios de calificación. En nuestra página de internet www.hrratings.com se puede consultar la siguiente información: (i) El procedimiento interno para el seguimiento a nuestras calificaciones y la periodicidad de las revisiones; (ii) los criterios de esta institución calificadora para el retiro o suspensión del mantenimiento de una calificación, (iii) la estructura y proceso de votación de nuestro Comité de Análisis y (iv) las escalas de calificación y sus definiciones.

Las calificaciones y/u opiniones de HR Ratings de México S.A. de C.V. (HR Ratings) son opiniones con respecto a la calidad crediticia y/o a la capacidad de administración de activos, o relativas al desempeño de las labores encaminadas al cumplimiento del objeto social, por parte de sociedades emisoras y demás entidades o sectores, y se basan exclusivamente en las características de la entidad, emisión y/u operación, con independencia de cualquier actividad de negocio entre HR Ratings y la entidad o emisora. Las calificaciones y/u opiniones otorgadas se emiten en nombre de HR Ratings y no de su personal directivo o técnico y no constituyen recomendaciones para comprar, vender o mantener algún instrumento, ni para llevar a cabo algún tipo de negocio, inversión u operación, y pueden estar sujetas a actualizaciones en cualquier momento, de conformidad con las metodologías de calificación de HR Ratings, en términos de lo dispuesto en el artículo 7, fracción II y/o III, según corresponda, de las "Disposiciones de carácter general aplicables a las emisoras de valores y a otros participantes del mercado de valores".

HR Ratings basa sus calificaciones y/u opiniones en información obtenida de fuentes que son consideradas como precisas y confiables, sin embargo, no valida, garantiza, ni certifica la precisión, exactitud o totalidad de cualquier información y no es responsable de cualquier error u omisión o por los resultados obtenidos por el uso de esa información. La mayoría de las emisoras de instrumentos de deuda calificadas por HR Ratings han pagado una cuota de calificación crediticia basada en el monto y tipo de emisión. La bondad del instrumento o solvencia de la emisora y, en su caso, la opinión sobre la capacidad de una entidad con respecto a la administración de activos y desempeño de su objeto social podrán verse modificadas, lo cual afectará, en su caso, al alza o a la baja la calificación, sin que ello implique responsabilidad alguna a cargo de HR Ratings. HR Ratings emite sus calificaciones y/u opiniones de manera ética y con apego a las sanas prácticas de mercado y a la normativa aplicable que se encuentra contenida en la página de la propia calificadora www.hrratings.com, donde se pueden consultar documentos como el Código de Conducta, las metodologías o criterios de calificación y las calificaciones vigentes.

Las calificaciones y/u opiniones que emite HR Ratings consideran un análisis de la calidad crediticia relativa de una entidad, emisora y/o emisión, por lo que no necesariamente reflejan una probabilidad estadística de incumplimiento de pago, entendiéndose como tal, la imposibilidad o falta de voluntad de una entidad o emisora para cumplir con sus obligaciones contractuales de pago, con lo cual los acreedores y/o tenedores se ven forzados a tomar medidas para recuperar su inversión, incluso, a reestructurar la deuda debido a una situación de estrés enfrentada por el deudor. No obstante, lo anterior, para darle mayor validez a nuestras opiniones de calidad crediticia, nuestra metodología considera escenarios de estrés como complemento del análisis elaborado sobre un escenario base. Los honorarios que HR Ratings recibe por parte de los emisores generalmente varían desde US$1,000 a US$1,000,000 (o el equivalente en otra moneda) por emisión. En algunos casos, HR Ratings calificará todas o algunas de las emisiones de un emisor en particular por una cuota anual. Se estima que las cuotas anuales varíen entre US$5,000 y US$2,000,000 (o el equivalente en otra moneda).

*HR Ratings de México, S.A. de C.V. (HR Ratings) es una institución calificadora de valores registrada ante la Securities and Exchange Commission (SEC) de los Estados Unidos de Norteamérica como una NRSRO para este tipo de calificación. El reconocimiento de HR Ratings como una NRSRO está limitado a activos gubernamentales, corporativos e instituciones financieras, descritos en la cláusula (v) de la sección 3(a)(62)(A) de la U.S. Securities Exchange Act of 1934.

Twitter: @HRRATINGS

Oficina CDMX
Amores #707 PH.1. Col. del Valle
Del. Benito Juárez, CDMX
C.P. 03100
T. (52 55) 62 76 2026

Oficina Monterrey
Av. Lázaro Cárdenas #2321, Mezz. Torre B, Mod. 2
Col. Residencial San Agustín, Garza García, N.L.
C.P. 66260
T. (52 81) 1936 6692

8 de agosto de 2019

Municipios | Xicotepec, Puebla

Calificaciones

Instrumentos	Calificación Actual
Calificación LP	'BBB-/M'
Calificación Financiamiento Interacciones Ps$70.0 millones	'A-/M (e)'

Perspectiva Calificación LP

'Estable'

Información financiera

Ps$millones	2018	2017
Ingresos totales	227.4	331.4
Ingresos propios / Ingreso total (%)	12.3%	8.5%
Ingresos Fiscales Ordinarios (IFOs)	155.8	218.3
Gasto Operativo	123.4	136.7
Gasto Operativo / IFOs (%)	79.2%	62.6%
Ahorro Interno	32.4	81.5
Ahoro Interno / IFOs (x)	20.8%	37.4%
Deuda Directa	66.3	73.8
Deuda Directa / IFOs (x)	0.43	0.34

Analistas

Jesús Hernández de la Fuente
T (52 81) 1936 6692
M jesus.hernandez@verum.mx

Néstor Sánchez Ramos
T (52 81) 1936 6692
M nestor.sanchez@verum.mx

Fundamentos de la calificación

La calificación de largo plazo para el municipio de Xicotepec obedece al control de su Gasto Operativo, mismo que le ha permitido mantener indicadores de Ahorro Interno positivos durante el período de análisis, así como un buen control en sus pasivos no-bancarios y de corto plazo, evidenciando razonables niveles de cobertura de disponibilidades. Por su parte, la calificación se encuentra limitada por su débil estructura económica, que se refleja en una baja proporción de Ingresos Propios como porcentaje de los Totales, un nivel de endeudamiento considerable, además de Balances (Primario y Financiero) deficitarios y la alta dependencia hacia los ingresos federales para cubrir sus necesidades de infraestructura social.

La estructura de ingresos del municipio se ha caracterizado por contar con una baja proporción de Ingresos Propios. En 2018, los Ingresos Propios como porcentaje de los Totales se ubicaron en 12.3% (Promedio 2014-2017: 9.9%), no obstante, en términos de monto tuvieron una caída marginal del 1.6% respecto al año anterior (Tmac 2014-2017: +27.7%), comparando semejantemente a la media observada entre 2014 y 2017 (Ps$27.1 millones).

El indicador de Ahorro Interno / IFOs fue de un adecuado 20.8% en 2018, equivalentes a un monto de Ps$32.4 millones. Los balances anuales de Xicotepec han sido deficitarios los últimos dos ejercicios, en 2018 el Balance Primario se ubicó en -11.6% como porcentaje de los Ingresos Totales, mientras que, el Balance Financiero fue de -15.1%. Al cierre de 2018, el saldo de la Deuda Directa de Xicotepec era de Ps$66.3 millones (2T19: Ps$62.2 millones), equivalentes a 0.43x los IFOs del período, así como una razón del Servicio de la Deuda de 0.10x, ambos niveles se consideran ligeramente elevados. La razón Deuda Directa / IFOs en 2017 fue de 0.34x y el incremento presentado en 2018 se explica por una disminución de sus Ingresos Fiscales Ordinarios, derivado de una reducción en la partida de recursos federales (Ramo 28). Para 2019 se estima una volatilidad en las participaciones federales pudiendo verse afectados los IFOs, mismos que estarían presionando al indicador Deuda Directa / IFOs. No obstante, la dinámica actual de los Ingresos Fiscales Ordinarios junto con el ritmo de amortización prevista (~Ps$1 millón mensual) se prevé un nivel Deuda Directa / IFOs entre 0.35x y 0.40x para el cierre del ejercicio 2019.

Perspectivas y Factores Clave

La perspectiva de la calificación de largo plazo del municipio es 'Estable'. La calificación podría incrementarse en la medida en que se presente una creciente generación de Ingresos Propios como porcentaje de los Totales, además de reducir sus niveles de endeudamiento y disminuir el Gasto Operativo. Por el contrario, la calificación podría modificarse a la baja ante presiones significativas en la generación de Ahorro Interno; así como incrementos no previstos en su nivel de endeudamiento, o bien, de continuar deteriorándose los balances (primario y financiero).

Indicadores Socioeconómicos

Población 2015 (habs)	81,455
Población Económicamente Activa (PEA)	37,876
Población Ocupada	97.4%
Índice de Analfabetismo	12.5%
Nivel de Marginación	Medio
Cobertura Electricidad	98.3%
Cobertura Agua Entubada	81.2%
Cobertura Alcantarillado y Saneamiento	N/D

Fuente: INEGI, CONAPO, CONAGUA.

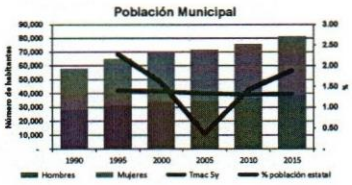

Metodologías utilizadas

Metodología de Finanzas Públicas (Febrero 2019)

Descripción del Municipio

El municipio de Xicotepec se localiza en el Estado de Puebla, contando con una superficie de 302.2km^2, equivalente al 0.9% del total del Estado. Limita al norte con los municipios de Tlacuilotepec y Jalpan, al sureste con Zihuateutla, mientras que al sureste con Juan Galindo y Huachinango.

Composición Demográfica

De acuerdo con la Encuesta Intercensal 2015, el municipio de Xicotepec cuenta con 81,455 habitantes (47.6% hombres – 52.4% mujeres), representando un 1.3% de la población total del estado de Puebla. La tasa media anual compuesta (Tmac) de crecimiento de su población entre 2010 y 2015 fue de 1.9%, superior a la observada a nivel estatal (1.3%). El municipio se integra por 94 localidades habitadas, de las cuales únicamente dos son consideradas como urbanas. Su cabecera municipal (Xicotepec de Juárez) concentra un ~53% de la población, siguiéndole en importancia las de Villa Ávila Camacho (~12%) y San Agustín Atlihuácan (~3%).

Estructura Administrativa y de Gestión

La actual administración (2018-2021) entró en funciones el 15 de octubre de 2018 y cumpliría su período de gestión el 14 de octubre de 2021. El presidente municipal es la C. Laura Guadalupe Vargas Vargas, quien llegó a su cargo tras las elecciones celebradas en julio de 2018 por medio de su candidatura por la coalición PRI-PANAL. El presidente municipal del período anterior (2014-2018) fue el C. Juan Carlos Valderrabano Vázquez con su coalición 'Puebla Unida' (PAN-PANAL-Compromiso por Puebla-PRD).

La nueva estructura administrativa de Xicotepec (2018-2021) permanece igual a la administración 2014-2018, solamente se realizaron pequeños ajustes en las Secretarías, principalmente eliminando direcciones y sustituyéndolas por coordinaciones. La integración del Ayuntamiento en funciones consta de 10 regidores, además del Presidente Municipal y un Síndico. Para el cumplimiento de sus funciones, el Ayuntamiento debe funcionar en comisiones permanentes o transitorias, con funciones de estudio, vigilancia y atención de los asuntos, mismas que en ningún caso tendrán funciones ejecutivas. El número de comisiones, sus características, funciones y facultades son libremente determinados por el Ayuntamiento mediante reglamento.

Estructura Económica

Según el Censo Económico 2014, el Producto Interno Bruto (PIB) de Xicotepec es de Ps$1,568.1 millones (0.33% del total estatal), siendo las actividades más relevantes el beneficio del cafetalero (19.7% del PIB), la fabricación de productos metálicos (14.9%), el comercio al por mayor de abarrotes (8.9%) y la fabricación de cemento y productos de concreto (8.3%). Eran 3,808 unidades económicas registradas en la entidad (1.5% del total estatal), de las cuales un 45.7% se dedicaban al comercio, 37.3% a los servicios y 15.8% a la manufactura.

La Población Económicamente Activa para el 2015 era de 37,876 individuos, con una tasa de ocupación del 97.4%. La ocupación promedio por unidad económica es de 3 personas, pagando una remuneración mensual promedio por persona de Ps$4,679 pesos.

Análisis de Resultados e Indicadores Financieros

Ingresos

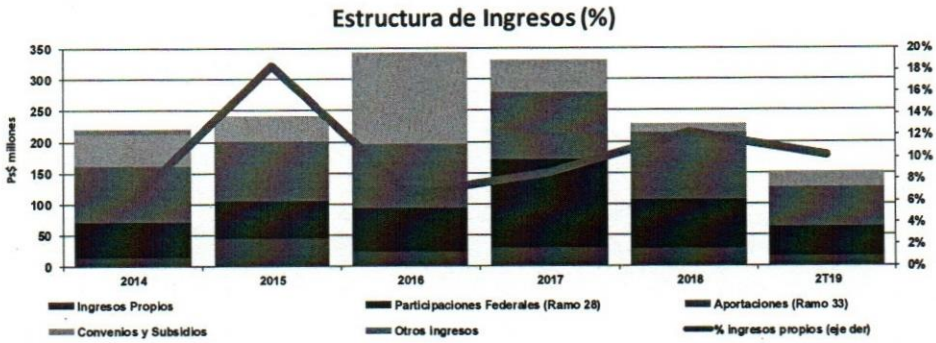

En 2018 los Ingresos Totales de Xicotepec disminuyeron 31.4% respecto al año anterior (2017: -3.7%), ocasionados por la reducción significativa (-32.4%) en los Ingresos Federales. Asimismo, los Ingresos Fiscales Ordinarios (IFOs) o disponibles cayeron un 28.6% (2017: +60.0%), alcanzando Ps$155.8 millones, equivalentes al 68.5% de los Ingresos Totales (Promedio 2014-2017: 54.0%). A su vez, los Ingresos Propios totalizaron Ps$27.9 millones (-1.6% respecto a 2017) y representaron un 12.3% como proporción de la mezcla total (Promedio 2014-2017: 9.9%).

Dentro de los rubros que integran la generación de Ingresos Propios, se destaca la recaudación de los 'Impuestos Sobre el Patrimonio' (2.4% del Ingreso Total en 2018) al registrar un crecimiento del 11.1% respecto a 2017. Esto obedeció a la estrategia de implementar descuentos y bonificaciones en el cobro del Predial durante los primeros meses del año (enero 50%, febrero 30% y marzo 20%), asimismo, se trabaja en campañas e incentivos a través de rifas para que la población cumpla con su pago de impuestos. Considerando el avance en los primeros seis meses del 2019 se tiene que, el Predial presenta un buen ritmo (2T19: Ps$5.7 millones vs. 2T18: Ps$4.3 millones) para superar el monto totalizado en el ejercicio 2018. El cobro de Derechos (7.1% del Ingreso Total en 2018) se incrementó 4.5% respecto al ejercicio anterior, derivado de aumentos en inversión a los servicios de agua potable, drenaje, alcantarillado y alumbrado público. El rubro de Productos disminuyó 31.1%, ocasionado a que en 2017 la administración anterior tenía recursos invertidos en instrumentos financieros que le generaban intereses, además se instaló un Centro Integral de Servicios Ampliados (CIS) que brinda servicios a la sociedad a un precio más accesible. Mientras que, el apartado de Aprovechamientos es muy débil en la entidad (0.26% del Ingreso Total) y con excepción del 2015, no figura.

Para 2019 la actual administración (2018-2021) implementó campañas de descuento a través de radio, periódicos, televisión, redes sociales y un programa de visitas domiciliadas con la finalidad de incrementar su recaudación. Asimismo, se actualizó el uso de suelo ya que, contaban con muchas cuentas rústicas. En abril del presente año se implementó la partida por parquímetro, el cual, se estaría reflejando en el cobro de Derechos y según estimaciones del municipio su ingreso mensual ascendería a ~Ps$100mil (entre Ps$1.2 y Ps$1.5 millones anuales). Adicionalmente, el ayuntamiento realizó las gestiones necesarias para la devolución del pago de impuestos (retención de ISR por sueldos y salarios) que el retuvo a sus trabajadores y efectivamente enteró a la Federación pertinentemente sobre su número de trabajadores, el cálculo correcto de impuestos y el monto total de dichos impuestos de manera oportuna. Con esto el municipio estima obtener ingresos mensuales adicionales ~Ps$280mil (~Ps$3.6 millones anuales). Durante 2018 el Gobierno del Estado de Puebla estableció un módulo de servicios integrales en el municipio, por lo que ahora los habitantes tendrían una opción más económica para realizar trámites como registro civil, licencias, entre otros.

Las participaciones federales (Ramo 28) se consolidaron como el segundo componente más importante dentro de la estructura de ingresos del municipio (2018: 34.5% de los Ingresos Totales), adicionalmente, representaron el 50.3% de los Ingresos Fiscales Ordinarios (IFOs). En 2018, presentó una variación negativa significativa del 45.7% (Tmac 2014-2017: +35.9%) derivado de una caída en el rubro, cabe mencionar que durante 2017 el municipio recibió partidas extraordinarias (Ps$144.4 millones). No obstante, en 2018 el monto se ajustó a lo que se venía obteniendo en períodos anteriores (~Ps$80.0 millones). En tanto que, las aportaciones federales del Ramo 33 (47.1% del Ingreso Total), que para su dispersión consideran el grado de marginación y el número proporcional de habitantes, ha mantenido históricamente incrementos constantes (Tmac 2014-2017: +5.5%); aunque para el último ejercicio tuvo un crecimiento marginal del 0.4%.

Las necesidades de infraestructura y equipamiento municipal han obligado a la entidad a requerir constantemente de recursos etiquetados para la realización de las obras de mayor impacto social. Se espera que se sostenga el elevado grado de dependencia hacia los recursos de origen federal y estatal (~Ps$40 millones adicionales en promedio por año, al 2T19: Ps$19.5 millones del programa federal "uno más uno"), situación considerada como principal limitante en la calificación. El nivel de ingresos propios de Xicotepec continúa por debajo de la mayoría de las entidades calificadas por Verum en grado de inversión.

El avance que registra Xicotepec durante los primeros seis meses de 2019 en su generación de ingresos propios es menor respecto al mismo período de 2018 (-7.8%), derivado de una caída en los impuestos sobre los ingresos, no obstante, dadas las medidas implementadas durante todo el año se espera que para el cierre del ejercicio se tenga un mayor nivel de Ingresos Propios. Teniendo en cuenta las estimaciones en la Ley de Ingresos inicial, resultará muy viable que el municipio alcance el monto de Ps$32.6 millones en Ingresos Propios al final del ejercicio.

Gastos

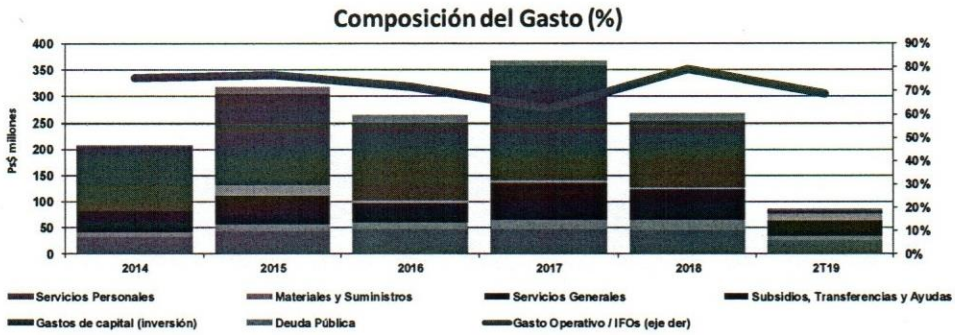

En 2018, el Gasto Total de Xicotepec disminuyó 29.7% (Tmac 2014-2017: +22.3%), derivado principalmente por la caída en Inversión de Obra Pública, cabe resaltar que durante 2017 se realizaron importantes construcciones en urbanización y vías de comunicación. Asimismo, el Gasto Corriente (42.5% del Egreso Total) bajó marginalmente un 0.6% respecto al ejercicio anterior (Tmac 2014-2017: +27.9%). Se observa una reducción significativa (-58.7%) en el pago de Subsidios, Transferencias y Ayudas, impactando a nivel de Gasto Operativo (-9.8%).

Dentro de los rubros que integran al Gasto Corriente, el de Servicios Personales (16.6% del egreso) fue el que presentó una mayor variación negativa (-3.7%) en 2018, al bajar las remuneraciones adicionales especiales (-Ps$0.7millones) y las previsiones al personal administrativo (-Ps$1.0 millón). Del mismo modo, los Servicios Generales (18.1% del egreso total) cayeron marginalmente un 0.6%, ocasionado por un menor pago en los servicios profesionales. Por su parte, los Materiales y Suministros (7.8% del egreso total) crecieron 6.8%, derivado de un mayor gasto en obras de administración directa en artículos de construcción (+Ps$1.4 millones). Es importante mencionar que, el municipio le ha estado invirtiendo para fortalecer la condición de 'Pueblo Mágico', debido a esto tienen 'domingos culturales' donde se presentan eventos culturales y religiosos como bailables, exposiciones, obras de teatro, visitas guiadas a las iglesias, entre otros. Debido a la afluencia turística el municipio pasó de contar con un parque recreativo a tener 4, lo cual ayudará al desarrollo social

Previamente Xicotepec registraba la transferencia de recursos a juntas auxiliares instaladas en los centros poblacionales fuera de la cabecera municipal (incluidas en 'Subsidios, Transferencias y Ayudas'); sin embargo, desde 2016 éstas se han ido acotando paulatinamente (Ps$1.5 millones, 2017: Ps$0.5 millones, 2018: Ps$0.4 millones), dado que se reubicaron contablemente como parte del Gasto Corriente. Por su parte, las Ayudas Sociales, Subsidios y Subvenciones se integran por recursos dispersados al DIF, en apoyo a la salud pública, al Comité de Feria anual que se realiza en Semana Santa, así como en becas escolares.

La proporción que han representado los gastos Corriente y Operacional respecto a los IFOs han fluctuado en rangos moderados (2018: 73.4% y 79.2%, respectivamente). Sin embargo, Xicotepec es un municipio en el que imperan las necesidades más

básicas, por lo que su prioridad continúa siendo destinar la mayor parte de recursos a obras de inversión pública.

Considerando el avance en los primeros seis meses de 2019, el Gasto Corriente es superior en un 32.8% al monto observado en el mismo período de 2018, implicando mayores gastos en la contratación de personal permanente debido al inicio de la nueva administración. El rubro de Materiales y Suministros aumentaron debido a una mayor compra en combustibles y lubricantes (+Ps$1.2 millones). Los Servicios Generales crecieron por arrendamientos (+Ps$2.4 millones) para llevar a cabo eventos culturales con fines turísticos. Eventualmente, se irán reduciendo las plazas del personal con la finalidad de cumplir con la ley de disciplina financiera, además, la política principal por parte de este nuevo gobierno es la de cero crecimientos en el gasto.

Ahorro Interno e Inversión
Ps$ millones

	dic-14	dic-15	dic-16	dic-17	dic-18	jun-19
Ahorro Interno	**26.9**	**33.9**	**38.6**	**81.5**	**32.4**	**29.0**
Ahorro Interno / IFOs(%)	24.5%	23.4%	28.3%	37.4%	20.8%	31.3%
Ahorro Interno / IFOs (3años,%)			25.4%	30.8%	29.9%	28.7%
Inversión en Capital Total	**123.5**	**173.1**	**147.2**	**219.0**	**127.9**	**5.6**
Inversión en Capital / Ingresos totales (%)	56.2%	72.4%	42.8%	66.1%	56.2%	3.7%
Inversión en Capital / Ingresos totales (3 años,%)			55.3%	59.0%	54.7%	56.3%

La generación de Ahorro Interno de Xicotepec exhibe un adecuado comportamiento durante el período observado, debido a la buena administración de los recursos y al control del Gasto Operativo, en 2018 registró un monto de Ps$32.4 millones, equivalentes al 20.8% de los IFOs del ejercicio. Hacia adelante, se estima que la contención del Gasto Operativo junto al incremento en los Ingresos Fiscales Ordinarios (IFOs) permita seguir con la sana generación de Ahorro Interno del municipio, mejorando su flexibilidad y capacidad para hacer frente a cualquier acontecimiento o contingencia que pudiera presentarse.

El municipio de Xicotepec ha mantenido un elevado ritmo de Inversión en Capital, consolidándose dicho rubro como el más relevante dentro de su estructura de egresos (2018: 56.2%). Pese a que, en el último ejercicio disminuyó 41.6%, éste sigue siendo significativo en comparación a otros emisores calificados por Verum. Eventos de índole internacional como un 'maratón' y competencia de 'ciclismo de montaña' han logrado incentivar el Turismo. Para 2019 se invertirán ~Ps$73.0 millones en obra pública (con recursos del Ramo 33), principalmente orientados a servicios básicos de la vivienda (Ps$39.9 millones), alcantarillados, sanitarios, rehabilitación del alumbrado público (Ps$21.4 millones), pavimentación (Ps$2.1 millones), apoyo a escuelas y educación (Ps$3.5 millones) y mejora de espacios públicos (Ps$6.1 millones).

Los balances anuales de Xicotepec han sido deficitarios los últimos dos ejercicios, en 2018 el Balance Primario se ubicó en -11.6% como porcentaje de los Ingresos Totales, mientras que, el Balance Financiero fue de -15.1%. El municipio realizó importantes trabajos de obras públicas, permitiendo que el Gasto Total fuera mayor a los Ingresos,

obteniendo una variación negativa. Asimismo, el costo de la deuda del crédito terminó por impactar en el balance financiero. Considerando el avance al 2T19, se esperaría que al cierre del ejercicio se registren una mejora en los balances primarios y financieros, sin embargo, éstos continuarían siendo negativos, aunque cercanos a Ps$0.

Indicadores y Razones Financieras Relevantes

Balance Fiscal
Ps$ millones

	dic-14	dic-15	dic-16	dic-17	dic-18	jun-19
Balance Primario	**12.8**	**-67.9**	**93.9**	**-42.8**	**-26.3**	**70.1**
% Ingresos totales	5.8%	-28.4%	27.3%	-12.9%	-11.6%	46.1%
(-) intereses	0.1	2.3	7.0	0.0	8.0	3.8
Balance Financiero	**12.7**	**-70.2**	**86.9**	**-42.8**	**-34.3**	**66.3**
% Ingresos totales	5.8%	-29.4%	25.3%	-12.9%	-15.1%	43.5%
(-) Amortizaciones de Deuda	0.8	9.4	8.4	8.4	7.4	0.0
(+) Disposiciones de Deuda	30.0	70.0	0.0	0.0	0.0	0.0
Balance Fiscal	**41.9**	**-9.7**	**78.5**	**-51.2**	**-41.8**	**66.3**
% Ingresos totales	19.0%	-4.0%	22.8%	-15.5%	-18.4%	43.5%

Endeudamiento y Liquidez

Deuda Pública

Al cierre de 2018, el saldo de la Deuda Directa de Xicotepec era de Ps$66.3 millones (2T19: Ps$62.2 millones), equivalentes a 0.43x los IFOs del período, así como una razón del Servicio de la Deuda de 0.10x, ambos niveles se consideran ligeramente elevados. Cabe mencionar que, la razón Deuda Directa / IFOs en 2017 fue de 0.34x y el incremento presentado en 2018 se explica por una disminución de sus Ingresos Fiscales Ordinarios, los cuales bajaron 34.2% derivado de una reducción en la partida de recursos federales (Ramo 28). Para 2019 se estima una volatilidad en las participaciones federales pudiendo verse afectados los IFOs, mismos que estarían presionando al indicador Deuda Directa / IFOs. No obstante, la dinámica actual de los Ingresos Fiscales Ordinarios junto con el ritmo de amortización prevista (~Ps$1 millón mensual) se prevé un nivel Deuda Directa / IFOs entre 0.35x y 0.40x para el cierre del ejercicio 2019.

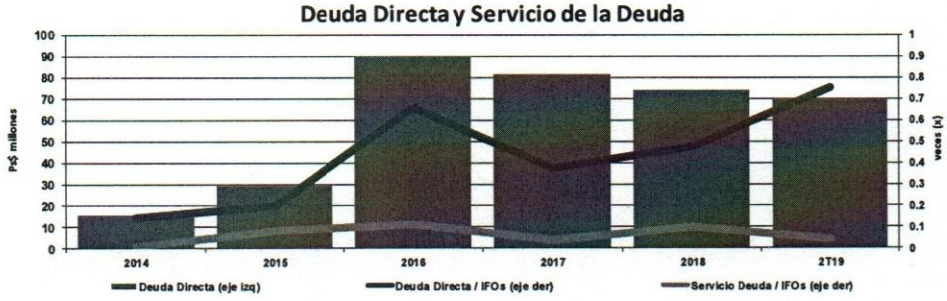

La Deuda Directa Bancaria de Xicotepec se compone principalmente del crédito obtenido en 2015 por un monto de hasta Ps$70.0 millones a 180 meses con Banco

Interacciones (hoy Grupo Financiero Banorte). Para finales del ejercicio 2019 se tiene pensado reestructurar el crédito en cuanto al pago de amortizaciones actuales, sin alterar el monto total del crédito ni el plazo.

Pasivos Corto Plazo (No-Bancarios)
Ps$ millones

	dic-14	dic-15	dic-16	dic-17	dic-18	jun-19
Disponibilidades	**52.6**	**30.8**	**87.8**	**35.3**	**7.9**	**64.1**
Líneas de Corto Plazo	85.0	12.2	0.1	0.0	0.0	0.0
Proveedores y Acreedores	3.8	9.0	20.9	6.4	2.7	6.9
Subtotal deuda corto plazo	**88.8**	**21.2**	**21.0**	**6.4**	**2.7**	**6.9**
% Cobertura de Disponibilidades	59.3%	145.0%	418.2%	555.1%	293.4%	927.2%
Contribuciones y reten. por pagar	0.4	0.0	0.0	0.0	0.0	0.0
Total deuda corto plazo	**89.2**	**21.2**	**21.0**	**6.4**	**2.7**	**6.9**
% Cobertura de Disponibilidades	59.0%	145.0%	418.2%	555.1%	293.4%	927.2%

Al cierre del 2T19, el municipio de Xicotepec mantiene una buena cobertura de disponibilidades (927.2%), históricamente han reflejado un adecuado control sobre sus pasivos de corto plazo y no-bancarios. No obstante, durante 2014 se ajustó la liquidez debido a la compra del terreno para la construcción del Batallón Militar y se tuvo que recurrir a anticipos sobre sus participaciones con la Secretaría de Finanzas y Administración del Estado de Puebla, además de requerir Ps$100 millones a manera de crédito puente para liquidar el pago del terreno. A consideración de Verum, Xicotepec mantiene un adecuado control sobre sus pasivos de corto plazo y no-bancarios.

Financiamiento Bancario

Características Financiamiento

Calificación	'A-/M (e)'
Fideicomitente	Municipio de Xicotepec
Fiduciario	Interacciones
Monto	$70.0 millones
Plazo	15 años
Tasa interés	TIIE + 2.5%
Amortización	180 mensualidades
Reserva	Ps$4.0 millones
Garantía	45.0% de las Participaciones Federales (Ramo 28)

Verum ratificó la calificación de 'A-/M (e)' a un financiamiento por Ps$70.0 millones contratado por el municipio de Xicotepec, Puebla en 2015 con Interacciones, Institución de Banca Múltiple. El plazo inicial es de 15 años, tasa de interés variable referenciada a la TIIE, e incluye el pago de 180 amortizaciones de capital mensuales crecientes. La fuente primaria de pago consiste en la afectación del 45.0% de las participaciones federales (Ramo 28), correspondientes al municipio de Xicotepec, Puebla, a través de un Fideicomiso Irrevocable de Administración y Fuente de Pago (F/10600). La calificación del financiamiento bancario estructurado refleja la fortaleza financiera del municipio de Xicotepec, así como la fortaleza jurídico-financiera de la estructura y el comportamiento de la fuente primaria de pago del crédito bajo los diferentes escenarios de estrés modelados por Verum.

En los doce meses previos al cierre de junio 2019, el financiamiento registra un Aforo promedio de 1.5x (medido como Participaciones en Garantía / Servicio de la Deuda), mientras que su Cobertura Total promedio para el mismo período se ubicó en 5.1x [(Participaciones en Garantía + Fondo de Reserva) / Servicio de la Deuda]. El Aforo mínimo observado fue de 1.0x, en tanto que, la Cobertura Total más baja fue de 3.9x. Este financiamiento considera amortizaciones de capital crecientes conforme avanza la vida del crédito, alcanzando montos de Ps$1.3 millones en su punto más álgido, para posteriormente decrecer de manera gradual y estabilizarse en Ps$1.0 millón a partir de febrero de 2021 (mes 70). Ante dicha dinámica, se contemplan aforos

ajustados pudiendo alcanzar niveles por debajo de 1.5x, esto desde la perspectiva de un escenario base.

Para garantizar la validez jurídica y exigibilidad de los contratos de crédito y fideicomiso, Verum solicitó una opinión legal independiente emitida por el despacho Pérez Peláez, Saucedo y Asociados. La opinión está basada en la revisión de los siguientes documentos:

i) Contrato de Apertura de Crédito Simple con Garantía Fiduciaria sobre Participaciones Federales y Convenio Modificatorio.

ii) Oficio de inscripción del contrato en el registro de Obligaciones y Empréstitos a cargo de la SHCP.

iii) Contrato de Fideicomiso Irrevocable de Administración y Fuente de Pago.

iv) Pagaré suscrito el día 30 de abril de 2015 por Ps$70.0 millones.

v) Copia del Periódico Oficial del Estado que contiene el decreto con fecha del 29 de octubre de 2014 para la autorización hacia el Municipio de Xicotepec de tramitar y contratar un crédito con Interacciones por hasta Ps$70.0 millones.

vi) Copia certificada de la escritura pública donde se formalizó el Mandato Especial Irrevocable otorgado por el municipio a la Secretaría de Finanzas del Estado para que deposite el 45% de las participaciones en la cuenta del fideicomiso.

vii) Acta de constancia de mayoría del presidente y síndico municipal.

viii) Acta de nombramientos del Secretario General y del Tesorero del Ayuntamiento.

Con base en el análisis jurídico de estos documentos, el despacho opina que el Contrato de Crédito, el Contrato de Fideicomiso y los demás documentos mediante los cuales se estructuró la operación y se garantizaron y respaldaron las obligaciones del municipio son documentos válidos, obligatorios, exigibles y ejecutables en sus términos en contra del Municipio de Xicotepec, Puebla.

Contingencias

La más reciente nómina (junio 2019) del municipio de Xicotepec se integra por 580 empleados (2018: 452 empleados), de los cuales se destacan los 10 regidores, 8 secretarios (tres a cargo de regidores), un tesorero, un síndico y el presidente municipal. Asimismo, son 256 empleados generales, 53 que pertenecen al DIF, 13 supervisores, 18 en Alcantarillado, 25 en el Cereso, 146 elementos de Seguridad Pública, 35 personas en las juntas auxiliares y 34 pensionados, de éstos últimos el Gasto Operativo en 2018 ascendió a Ps$1.5 millones (2017: Ps$1.4 millones). No mantienen relación con ningún sindicato.

Pese a que el sistema de Desarrollo Integral de la Familia (DIF) no se le considera como descentralizado, éste se incluye dentro de la administración y presupuesto del municipio de Xicotepec. Adicionalmente, se encuentran en situación similar al DIF, el Instituto Municipal de las Mujeres de Xicotepec, el Instituto Municipal de la Juventud y Deporte, y el Organismo Operador del Servicio de Limpia. Por su parte el Sistema

Operador de los Servicios de Agua Potable y Alcantarillado de Xicotepec (SOSAPAX) es un organismo paramunicipal, el cual en sentido legal debería funcionar como autónomo en términos de contabilidad y administración, no obstante, para su desarrollo y mejora podría requerir de recursos aportados por parte del ayuntamiento.

Calidad de la Información

Verum considera que cuenta con información suficiente para emitir una calificación. La información utilizada para la calificación fue proporcionada por la entidad u obtenida de fuentes que Verum considera confiables, dentro de las que se encuentran las cuentas públicas para los años 2014-2018, el avance de la cuenta pública a junio de 2019, y la Ley de Ingresos y el Presupuesto de Egresos para 2019.

Presentación de Información Financiera

Recientemente el municipio de Xicotepec ha trabajado en el fortalecimiento de sus prácticas de generación y divulgación de su información. En términos de información financiera, el municipio publica sus Estados Financieros, Cuenta Pública Anual, Ley de Ingresos y Presupuesto de Egresos en su sitio oficial de internet; destacando que ésta se ha realizado durante el presente año de forma eficaz. El municipio ha invertido en sistemas nuevos de contabilidad gubernamental con el propósito de cumplir y avanzar en el proceso de homologación de la Ley de Contabilidad Gubernamental.

Entidad Calificada
Municipio de Xicotepec, Puebla
Millones de pesos

Periodo	jun-19	%	dic-18	%	dic-17	%	dic-16	%	dic-15	%	dic-14	%
Ingresos												
Ingresos Totales	152.2	100.0	227.4	100.0	331.4	100.0	344.0	100.0	239.1	100.0	220.0	100.0
Ingresos de la Gestión (Propios)	15.5	10.2	27.9	12.3	28.3	8.5	22.9	6.6	43.9	18.3	13.5	6.2
Impuestos	5.7	3.8	8.0	3.5	7.7	2.3	3.8	1.1	11.4	4.7	3.9	1.8
Sobre los Ingresos (Diversiones, espec, juegos)	0.0	0.0	2.5	1.1	2.7	0.8	0.1	0.0	0.0	0.0	0.0	0.0
Sobre el Patrimonio (ISABI + Predial)	5.7	3.8	5.5	2.4	5.0	1.5	3.7	1.1	11.3	4.7	3.9	1.8
Derechos	8.7	5.7	16.1	7.1	15.4	4.7	15.8	4.6	13.2	5.5	6.9	3.1
Productos	0.7	0.4	3.1	1.4	4.5	1.4	2.3	0.7	6.0	2.5	2.2	1.0
Aprovechamientos	0.3	0.2	0.6	0.3	0.7	0.2	1.1	0.3	13.3	5.6	0.6	0.3
Participaciones, Aportaciones, Transferencias, Asignaciones, Subsidios y Otras Ayudas	136.7	89.8	199.5	87.7	303.1	91.5	321.1	93.4	194.4	81.3	198.4	90.2
Participaciones (Ramo 28)	47.5	31.2	78.4	34.5	144.4	43.6	71.9	20.9	61.9	25.9	57.0	25.9
Aportaciones (Ramo 33)	64.3	42.2	107.1	47.1	106.6	32.2	102.0	29.6	96.4	40.3	90.5	41.2
FISM	34.6	22.8	57.6	25.3	61.1	18.4	60.3	17.5	57.1	23.9	51.5	23.4
FORTAMUN-DF	29.7	19.5	49.5	21.8	45.5	13.7	41.6	12.1	39.3	16.4	39.0	17.7
Convenios	25.0	16.4	14.0	6.1	52.0	15.7	147.3	42.8	36.1	15.1	50.9	23.1
Otros Ingresos	0.0	0.0	0.0	0.0	0.0	0.0	0.0	0.0	0.9	0.4	8.0	3.6
Financiamiento recibido	0.0	0.0	0.0	0.0	0.0	0.0	0.0	0.0	70.0	29.3	30.0	13.6
Gastos												
Gasto Total	85.9	100.0	269.2	100.0	382.6	100.0	265.5	100.0	318.8	100.0	208.1	100.0
Gastos de Funcionamiento (Corriente)	60.3	70.2	114.4	42.5	115.1	30.1	89.6	33.7	75.9	23.8	54.6	26.2
Servicios Personales	26.2	30.4	44.7	16.6	46.4	12.1	46.5	17.5	44.0	13.8	33.4	16.0
Materiales y Suministros	8.6	10.1	21.0	7.8	19.6	5.1	14.5	5.5	12.3	3.9	7.7	3.7
Servicios Generales	25.5	29.7	48.8	18.1	49.0	12.8	28.6	10.8	19.6	6.1	13.5	6.5
Transferencias, Asignaciones, Subsidios y Otras Ayudas	3.3	3.9	8.9	3.3	21.6	5.6	8.2	3.1	35.3	11.1	28.1	13.5
Transferencias	0.0	0.0	0.4	0.2	0.0	0.0	1.5	0.6	20.1	6.3	10.3	4.9
Subsidios y Subvenciones	0.8	0.9	0.8	0.3	0.5	0.1	0.3	0.1	0.4	0.1	17.8	8.6
Ayudas Sociales	1.8	2.1	6.4	2.4	19.7	5.1	5.1	1.9	14.8	4.6	0.0	0.0
Pensiones y Jubilaciones	0.7	0.8	1.4	0.5	1.5	0.4	1.3	0.5	0.0	0.0	0.0	0.0
Participaciones y Aportaciones	12.9	15.0	2.5	0.9	4.3	1.1	5.1	1.9	21.1	6.6	0.0	0.0
Deuda Pública	3.8	4.5	15.5	5.7	8.4	2.2	15.4	5.8	13.4	4.2	1.9	0.9
Amortización de la Deuda Pública	0.0	0.0	7.4	2.8	8.4	2.2	8.4	3.2	9.4	3.0	0.8	0.4
Intereses de la Deuda Pública	3.8	4.5	8.0	3.0	0.0	0.0	7.0	2.6	2.3	0.7	0.1	0.1
Comisiones de la Deuda Pública	0.0	0.0	0.0	0.0	0.0	0.0	0.0	0.0	1.6	0.5	0.0	0.0
Otros Gastos y Pérdidas Extraordinarias	0.0	0.0	0.0	0.0	14.2	3.7	0.0	0.0	0.0	0.0	0.0	0.0
Gastos en Capital	5.6	6.5	127.9	47.5	219.0	57.2	147.2	55.4	173.1	54.3	123.5	59.4
Bienes Muebles, Inmuebles e Intangibles	0.0	0.0	4.2	1.6	0.0	0.0	0.3	0.1	74.8	23.5	25.5	12.3
Inversión Pública	5.6	6.5	123.7	46.0	219.0	57.2	146.9	55.3	98.3	30.8	98.0	47.1
Disponibilidad Final	64.1	42.1	7.9	3.5	35.3	10.7	87.8	25.5	30.8	12.9	52.6	23.9
Cuentas por cobrar	10.0	6.6	6.4	2.8	11.5	3.5	11.4	3.3	17.6	7.3	78.3	35.6
Cuentas por pagar	6.9	4.5	2.7	1.2	6.4	1.9	21.0	6.1	21.2	8.9	89.2	40.5

Entidad Calificada
Municipio de Xicotepec, Puebla
Millones de pesos

Periodo	jun-19	%	dic-18	%	dic-17	%	dic-16	%	dic-15	%	dic-14	%
Análisis Financiero												
Ingresos (%)												
Ingresos Totales (Ps$millones)	152.2		227.4		331.4		344.0		239.1		220.0	
Ingresos Propios (Ps$millones)	15.5		27.9		28.3		22.9		43.9		13.5	
Ingresos Fiscales Ordinarios (Ps$ millones)	92.6		155.8		218.3		136.4		145.1		109.5	
Ingresos Propios / Ingresos Totales	10.2		12.3		8.5		6.6		18.3		6.2	
Ingresos Propios per cápita (Ps$)	520.1		390.1		396.5		320.0		613.7		189.6	
Ingreso Sobre Patrimonio per cápita (Ps$)	192.5		77.3		69.6		51.4		158.7		54.1	
IFOs per cápita	3,109.9		2,180.6		3,054.8		1,908.5		2,031.0		1,533.1	
Inversión per cápita	187.5		1,731.1		3,064.4		2,055.6		1,375.2		1,371.5	
Gastos (%)												
Gasto Primario (Ps$ millones)	82.1		253.7		374.2		250.1		307.1		207.2	
Gasto Corriente / Ingresos totales	39.6		50.3		34.7		26.0		31.7		24.8	
Gasto Corriente / IFOs	65.1		73.4		52.7		65.7		52.3		49.8	
Gasto Operativo / Ingresos totales	41.8		54.2		41.3		28.4		46.5		37.6	
Gasto Operativo / IFOs	68.7		79.2		62.6		71.7		76.6		75.5	
Balance Primario / Ingresos totales	46.1		(11.6)		(12.9)		27.3		(28.4)		5.8	
Balance Financiero / Ingresos totales	43.5		(15.1)		(12.9)		25.3		(29.4)		5.8	
Balance Fiscal / Ingresos totales	43.5		(18.4)		(15.5)		22.8		(4.0)		19.0	
Ahorro e Inversión (%)												
Ahorro Interno (Ps$millones)	29.0		32.4		81.5		38.6		33.9		26.9	
Ahorro Interno / Ingresos totales	19.0		14.3		24.6		11.2		14.2		12.2	
Ahorro Interno / IFOS	31.3		20.8		37.4		28.3		23.4		24.5	
Inversión en Capital Total (Ps$millones)	5.6		127.9		219.0		147.2		173.1		123.5	
Inversión en Capital / Ingresos totales	3.7		56.2		66.1		42.8		72.4		56.2	
Inversión en Capital / IFOs	6.0		82.1		100.3		107.9		119.3		112.8	
Endeudamiento (%)												
Deuda Directa	62.2		66.3		73.8		81.4		89.8		29.2	
Pasivo Total	69.1		69.0		80.1		102.4		111.0		118.4	
Pasivos de Corto Plazo / Pasivo Total	10.0		3.9		7.9		20.5		19.1		75.3	
Deuda Directa / IFOs (x)	0.3		0.4		0.3		0.6		0.6		0.3	
Deuda Directa / Ahorro Interno (x)	0.9		2.0		0.9		2.1		2.6		1.1	
Pasivo Total / IFOs (x)	0.3		0.4		0.4		0.8		0.8		1.1	
Liquidez y Servicio de la Deuda (%)												
Intereses / IFOs	4.1		5.2		0.0		5.1		1.6		0.1	
Intereses / Ahorro Interno	13.2		24.8		0.0		18.1		6.8		0.4	
Servicio Deuda Directa / IFOs	4.1		9.9		3.9		11.3		8.1		0.9	
Servicio Deuda Directa / Ahorro Interno	13.2		47.7		10.3		40.0		34.6		3.5	
Servicio Deuda Directa + Pasivos CP / IFOs	11.6		11.7		6.8		26.7		22.7		82.3	
Servicio Deuda Directa + Pasivos CP / Ahorro Interno	37.1		56.0		18.1		94.4		97.3		335.4	
Efectivo y equivalentes / Ingresos Totales	17.5		3.5		10.7		25.5		12.9		23.9	
Efectivo y equivalentes / Pasivos de Corto Plazo	927.2		293.4		555.1		418.2		145.0		59.0	

La última revisión de la calificación de largo plazo del municipio de Xicotepec y de su financiamiento por Ps$70.0 millones se realizó el 31 de julio de 2019. La información financiera utilizada para el análisis y determinación de la calificación de largo plazo y de su financiamiento comprende hasta el 30 de junio de 2019.

El significado de las calificaciones, una explicación sobre la forma en que se determinan y la periodicidad con la que se les da seguimiento, sus particularidades, atributos y limitaciones, así como las metodologías de calificación, la estructura y proceso de votación del comité que determinó la calificación y los criterios para el retiro o suspensión de una calificación pueden ser consultados en nuestro sitio de internet http://www.verum.mx.

De conformidad con la metodología de calificación antes indicada y en términos del artículo 7, fracción III, de las Disposiciones de carácter general aplicables a las emisoras de valores y a otros participantes del mercado de valores, se hace notar que las calificaciones en cuestión pueden estar sujetas a actualización en cualquier momento. Las calificaciones otorgadas son una opinión con respecto a la calidad crediticia, la fortaleza financiera o la capacidad de administración de activos, o relativa al desempeño de las labores encaminadas al cumplimiento del objeto social de la emisora, todo ello con respecto a la emisora o emisión en cuestión, y por tanto no constituye recomendación alguna para comprar, vender o mantener algún instrumento, ni para llevar al cabo algún negocio, operación o inversión.

Las calificaciones antes indicadas están basadas en información proporcionada por la emisora y/u obtenida de fuentes que se asumen precisas y confiables, dentro de la cual se incluyen las cuentas públicas anuales, los avances de la cuenta pública trimestrales, Leyes de Ingresos y Presupuestos de Egresos, análisis sectoriales y regulatorios, entre otras, misma que fue revisada por Verum, Calificadora de Valores, S.A.P.I. de C.V. exclusivamente en la medida necesaria y en relación al otorgamiento de las calificaciones en cuestión, de acuerdo con la metodología referida anteriormente. En ningún caso deberá entenderse que Verum, Calificadora de Valores, S.A.P.I. de C.V. ha en forma alguna validado, garantizado o certificado la precisión, exactitud o totalidad de dicha información, por lo que no asume responsabilidad alguna por cualquier error u omisión o por los resultados obtenidos por el análisis de tal información.

La bondad del instrumento o solvencia de la emisora y la opinión sobre la capacidad de la emisora con respecto a la administración de activos y desempeño de su objeto social podrán verse modificadas, lo cual afectará, en su caso, al alza o a la baja las calificaciones, sin que ello implique responsabilidad alguna a cargo de Verum, Calificadora de Valores, S.A.P.I. de C.V. La calificación en cuestión considera un análisis de la calidad crediticia o fortaleza financiera relativa a la emisora, pero no necesariamente refleja una probabilidad estadística de incumplimiento de pago. Verum, Calificadora de Valores, S.A.P.I. de C.V. emite la calificación de que se trata con apego estricto a las sanas prácticas de mercado, a la normatividad aplicable y a su Código de Conducta, el cual se puede consultar en http://www.verum.mx

Las calificaciones antes señaladas fueron solicitadas por el emisor (o en su nombre) por lo que Verum, Calificadora de Valores, S.A.P.I. de C.V. ha percibido los honorarios correspondientes por la prestación de sus servicios de calificación. No obstante, se hace notar que Verum, Calificadora de Valores, S.A.P.I. de C.V. no ha recibido ingresos de la emisora por conceptos diferentes a los relacionados con el estudio, análisis, opinión, evaluación y dictaminación de la calidad crediticia y el otorgamiento de una calificación.

13. Proceso de mejora.

En la actualidad el Municipio de Xicotepec Puebla registrará de manera armónica, delimitada y específica las operaciones presupuestarias y contables derivadas de la gestión pública, así como otros flujos económicos. Asimismo, generará estados financieros, confiables, oportunos, comprensibles, periódicos y comparables; de acuerdo a lo señalado por la Ley General de Contabilidad Gubernamental y por el Consejo Nacional de Armonización Contable, para lograr la rendición armonizada y sustentada de la Cuenta Pública.

Nos encontramos trabajando para dar cumplimiento con todas las disposiciones que nos estable la Ley General del Sistema Nacional Anticorrupción, Ley General de Responsabilidades Administrativas, Ley Transparencia y Acceso a la Información Pública Gubernamental, Ley de Fiscalización y Rendición de Cuentas, Ley Orgánica Municipal, Ley de Disciplina Financiera de las Entidades Federativas y Municipios, Ley General de Contabilidad Gubernamental, Normatividad y Lineamientos CONAC logrando al cierre del cuarto trimestre de 2019 un 100% en Avance en el tema de Armonización Contable, demostrando así que si se pueden hacer bien las cosas.

Estado	Preguntas		Cumplimiento
	Aplican	Respondidas	
Llenado Inicial	78	78	100.00%
EFSL Inicial	78	78	98.13%
Solvenacion por Ente	78	78	100.00%
EFSL Final	78	78	100.00%

14. Información por Segmentos.

El Municipio de Xicotepec Puebla no presenta información por segmentos.

15. Eventos Posteriores al Cierre.

No se realizó ningún evento posterior al Cierre.

16. Partes Relacionadas.

No existen partes relacionadas que pudieran ejercer influencia significativa sobre la tomas de decisiones financieras y operativas.

17. Responsabilidad Sobre la Presentación Razonable de la Información Contable.

"BAJO PROTESTA DE DECIR VERDAD DECLARAMOS QUE LOS ESTADOS FINANCIEROS Y SUS NOTAS SON RAZONABLEMENTE CORRECTOS Y SON RESPONSABILIDAD DEL EMISOR".

LIC. LAURA GUADALUPE VARGAS VARGAS
PRESIDENTA MUNICIPAL CONSTITUCIONAL.

PRESIDENCIA MUNICIPAL XICOTEPEC, PUE. 2018 - 2021

LIC. EDMUNDO LECONA GARCÍA
SECRETARIO GENERAL DEL H. AYUNTAMIENTO.

SECRETARIA XICOTEPEC PUE. 2018 - 2021

MTRO. JULIO ROBERTO VÁZQUEZ GARRIDO
TESORERO MUNICIPAL.

TESORERIA MUNICIPAL XICOTEPEC PUEBLA. 2018 - 2021

MTRA. ROCÍO MUÑOZ VÁZQUEZ
CONTRALORA MUNICIPAL.

CONTRALORIA XICOTEPEC PUEBLA. 2018 - 2021

MUNICIPIO DE XICOTEPEC PUEBLA

CUENTA PÚBLICA 2019
ESTADO ANALÍTICO DEL ACTIVO
Del 1 de Enero al 31 de Diciembre de 2019
(Cifras en pesos)

Concepto	Saldo Inicial 1	Cargos del periodo 2	Abonos del periodo 3	Saldo final 4=(1+2-3)	Variación del periodo 5=(4-1)
ACTIVO	327,808,160.93	1,068,996,920.99	1,057,991,364.46	338,813,717.46	11,005,556.53
ACTIVO CIRCULANTE	14,365,182.54	952,421,258.53	944,213,217.20	22,573,223.87	8,208,041.33
EFECTIVO Y EQUIVALENTES	7,946,709.82	570,743,828.19	561,498,421.47	17,192,116.54	9,245,406.72
DERECHOS A RECIBIR EFECTIVO O EQUIVALENTES	6,418,472.72	346,468,013.65	347,505,379.04	5,381,107.33	-1,037,365.39
DERECHOS A RECIBIR BIENES O SERVICIOS	0.00	34,966,622.69	34,966,622.69	0.00	0.00
INVENTARIOS	0.00	0.00	0.00	0.00	0.00
ALMACENES	0.00	242,794.00	242,794.00	0.00	0.00
ESTIMACIÓN POR PÉRDIDAS O DETERIORO DE ACTIVOS CIRCULANTES	0.00	0.00	0.00	0.00	0.00
OTROS ACTIVOS CIRCULANTES	0.00	0.00	0.00	0.00	0.00
ACTIVO NO CIRCULANTE	313,442,978.39	116,575,662.46	113,778,147.26	316,240,493.59	2,797,515.20
INVERSIONES FINANCIERAS A LARGO PLAZO	0.00	0.00	0.00	0.00	0.00
DERECHOS A RECIBIR EFECTIVO O EQUIVALENTES A LARGO PLAZO	0.00	0.00	0.00	0.00	0.00
BIENES INMUEBLES, INFRAESTRUCTURA Y CONSTRUCCIONES EN PROCESO	395,957,488.38	102,550,163.48	98,821,375.69	399,686,276.17	3,728,787.79
BIENES MUEBLES	18,856,754.14	11,739,533.83	2,285,965.15	28,310,322.82	9,453,568.68
ACTIVOS INTANGIBLES	0.00	0.00	0.00	0.00	0.00
DEPRECIACIÓN, DETERIORO Y AMORTIZACIÓN ACUMULADA DE BIENES	-101,371,264.13	-2,285,965.15	-12,670,806.42	-111,756,105.40	-10,384,841.27
ACTIVOS DIFERIDOS	0.00	0.00	0.00	0.00	0.00
ESTIMACIÓN POR PÉRDIDA O DETERIORO DE ACTIVOS NO CIRCULANTES	0.00	0.00	0.00	0.00	0.00
OTROS ACTIVOS NO CIRCULANTES	0.00	0.00	0.00	0.00	0.00

Bajo protesta de decir verdad declaramos que los Estados Financieros y sus notas, son razonablemente correctos y son responsabilidad del emisor.

MUNICIPIO DE XICOTEPEC PUEBLA

CUENTA PÚBLICA 2019
ESTADO ANALÍTICO DEL ACTIVO
Del 1 de Enero al 31 de Diciembre de 2019
(Cifras en pesos)

PRESIDENCIA MUNICIPAL XICOTEPEC, PUE. 2018 - 2021

LIC. LAURA GUADALUPE VARGAS VARGAS.
PRESIDENTA MUNICIPAL CONSTITUCIONAL.

LIC. EDMUNDO LECONA GARCÍA
SECRETARIO GENERAL DEL H. AYUNTAMIENTO

SECRETARIA XICOTEPEC, PUE 2018 - 2021

MTRO. JULIO ROBERTO VÁZQUEZ GARRIDO.
TESORERO MUNICIPAL.

LIC. ROCIO MUÑOZ VÁZQUEZ
CONTRALORA MUNICIPAL

TESORERIA MUNICIPAL XICOTEPEC PUEBLA. 2018 - 2021

CONTRALORIA XICOTEPEC PUEBLA. 2018 - 2021

MUNICIPIO DE XICOTEPEC PUEBLA

CUENTA PÚBLICA 2019
ESTADO ANALÍTICO DE LA DEUDA Y OTROS PASIVOS
Del 1 de Enero al 31 de Diciembre de 2019
(Cifras en pesos)

DENOMINACIÓN DE LAS DEUDAS	Moneda de Contratación	Institución o País Acreedor	Saldo Inicial del Periodo	Saldo Final del Periodo
DEUDA PÚBLICA				
CORTO PLAZO				
DEUDA INTERNA				
Instituciones de Crédito	MN	BANCO MERCANTI	0.00	0.00
Títulos y Valores			0.00	0.00
Arrendamientos financieros			0.00	0.00
DEUDA EXTERNA				
Organismos Financieros Internacionales			0.00	0.00
Deuda Bilateral			0.00	0.00
Títulos y Valores			0.00	0.00
Arrendamientos Financieros			0.00	0.00
SUBTOTAL CORTO PLAZO			0.00	0.00
LARGO PLAZO				
DEUDA INTERNA				
Instituciones de Crédito	MN	BANCO INTERACC	66,315,891.00	58,073,419.00
Títulos y Valores			0.00	0.00
Arrendamientos financieros			0.00	0.00
DEUDA EXTERNA				
Organismos Financieros Internacionales			0.00	0.00
Deuda Bilateral			0.00	0.00
Títulos y Valores			0.00	0.00
Arrendamientos Financieros			0.00	0.00
SUBTOTAL LARGO PLAZO			66,315,891.00	58,073,419.00
OTROS PASIVOS			2,708,995.62	4,903,475.79
TOTAL DEUDA Y OTROS PASIVOS			69,024,886.62	62,976,894.79

Bajo protesta de decir verdad declaramos que los Estados Financieros y sus notas, son razonablemente correctos y son responsabilidad del emisor.

PRESIDENCIA MUNICIPAL XICOTEPEC, PUE. 2018 - 2021

SECRETARIA XICOTEPEC, PUE 2018 - 2021

LIC. LAURA GUADALUPE VARGAS VARGAS.
PRESIDENTA MUNICIPAL CONSTITUCIONAL.

LIC. EDMUNDO LECONA GARCIA.
SECRETARIO GENERAL DEL H. AYUNTAMIENTO.

MTRO. JULIO ROBERTO VÁZQUEZ GARRIDO.
TESORERO MUNICIPAL.

LIC. ROCÍO MUÑOZ VÁZQUEZ
CONTRALORA MUNICIPAL

TESORERIA MUNICIPAL XICOTEPEC PUEBLA. 2018 - 2021

CONTRALORIA XICOTEPEC PUEBLA. 2018 - 2021

INFORMACIÓN PRESUPUESTARIA.

MUNICIPIO DE XICOTEPEC PUEBLA

CUENTA PÚBLICA 2019
ESTADO ANALÍTICO DE INGRESOS
Del 1 de Enero al 31 de Diciembre de 2019
(Cifras en pesos)

Rubro de Ingresos	Ingreso Estimado (1)	Ampliaciones y Reducciones (2)	Ingreso Modificado (3=1+2)	Ingreso Devengado (4)	Ingreso Recaudado (5)	Diferencia (6=5-1)
IMPUESTOS	7,549,941.52	398,686.50	7,948,628.02	7,265,699.00	7,265,699.00	-284,242.52
CUOTAS Y APORTACIONES DE SEGURIDAD SOCIAL	0.00	0.00	0.00	0.00	0.00	0.00
CONTRIBUCIONES DE MEJORAS	0.00	0.00	0.00	0.00	0.00	0.00
DERECHOS	10,485,163.19	8,037,173.18	18,522,336.37	15,337,308.42	15,337,308.42	4,852,145.23
PRODUCTOS	11,854,281.02	-8,526,160.87	3,328,120.15	2,686,790.17	2,686,790.17	-9,167,490.85
APROVECHAMIENTOS	2,688,910.38	172,071.46	2,860,981.84	2,369,302.96	2,369,302.96	-319,607.42
INGRESOS POR VENTAS DE BIENES, PRESTACIÓN DE SERVICIOS Y OTROS INGRESOS	0.00	0.00	0.00	0.00	0.00	0.00
PARTICIPACIONES,APORTACIONES,CONVENIOS, INCENTIVOS DERIV. DE LA COLAB. FISCAL Y FONDOS DIST. DE APORT	192,855,355.63	65,909,886.01	258,765,241.64	253,628,627.36	253,628,627.36	60,773,271.73
TRANSFERENCIAS, ASIGNACIONES, SUBSIDIOS Y SUBVENCIONES, Y PENSIONES Y JUBILACIONES	0.00	1,850,000.00	1,850,000.00	1,850,000.00	1,850,000.00	1,850,000.00
INGRESOS DERIVADOS DE FINANCIAMIENTOS	0.00	0.00	0.00	0.00	0.00	0.00
TOTAL	225,433,651.74	67,841,656.28	293,275,308.02	283,137,727.91	283,137,727.91	
					Ingresos Excedentes	57,704,076.17

MUNICIPIO DE XICOTEPEC PUEBLA

CUENTA PÚBLICA 2019
ESTADO ANALÍTICO DE INGRESOS
Del 1 de Enero al 31 de Diciembre de 2019
(Cifras en pesos)

Estado Analitico de Ingresos por Fuente de Financiamiento	Ingreso Estimado (1)	Ampliaciones/ Reducciones (2)	Ingreso Modificado (3=1+2)	Ingreso Devengado (4)	Ingreso Recaudado (5)	Diferencia (6=5-1)
INGRESOS DEL PODER EJECUTIVO FEDERAL O ESTATAL Y DE LOS MUNICIPIOS	225,433,651.74	67,841,656.28	293,275,308.02	283,137,727.91	283,137,727.91	57,704,076.17
IMPUESTOS	7,549,941.52	398,686.50	7,948,628.02	7,265,699.00	7,265,699.00	-284,242.52
CUOTAS Y APORTACIONES DE SEGURIDAD SOCIAL	0.00	0.00	0.00	0.00	0.00	0.00
CONTRIBUCIONES DE MEJORAS	0.00	0.00	0.00	0.00	0.00	0.00
DERECHOS	10,485,163.19	8,037,173.18	18,522,336.37	15,337,308.42	15,337,308.42	4,852,145.23
PRODUCTOS	11,854,281.02	-8,526,160.87	3,328,120.15	2,686,790.17	2,686,790.17	-9,167,490.85
APROVECHAMIENTOS	2,688,910.38	172,071.46	2,860,981.84	2,369,302.96	2,369,302.96	-319,607.42
PARTICIPACIONES,APORTACIONES,CONVENIOS, INCENTIVOS DERIV. DE LA COLAB. FISCAL Y FONDOS DIST. DE APORT	192,855,355.63	65,909,886.01	258,765,241.64	253,628,627.36	253,628,627.36	60,773,271.73
TRANSFERENCIAS, ASIGNACIONES, SUBSIDIOS Y SUBVENCIONES, Y PENSIONES Y JUBILACIONES	0.00	1,850,000.00	1,850,000.00	1,850,000.00	1,850,000.00	1,850,000.00
INGRESOS DE LOS ENTES PÚBLICOS DE LOS PODERES LEGISLATIVO Y JUDICIAL, DE LOS ÓRGANOS AUTÓNOMOS Y DEL SECTOR PARAESTATAL O PARAMUNICIPAL, ASÍ COMO DE LAS EMPRESAS PRODUCTIVAS DEL ESTADO	0.00	0.00	0.00	0.00	0.00	0.00
CUOTAS Y APORTACIONES DE SEGURIDAD SOCIAL	0.00	0.00	0.00	0.00	0.00	0.00
PRODUCTOS	0.00	0.00	0.00	0.00	0.00	0.00
INGRESOS POR VENTAS DE BIENES, PRESTACIÓN DE SERVICIOS Y OTROS INGRESOS	0.00	0.00	0.00	0.00	0.00	0.00
TRANSFERENCIAS, ASIGNACIONES, SUBSIDIOS Y SUBVENCIONES, Y PENSIONES Y JUBILACIONES	0.00	0.00	0.00	0.00	0.00	0.00

MUNICIPIO DE XICOTEPEC PUEBLA

CUENTA PÚBLICA 2019
ESTADO ANALÍTICO DE INGRESOS
Del 1 de Enero al 31 de Diciembre de 2019
(Cifras en pesos)

Estado Analítico de Ingresos por Fuente de Financiamiento	Ingreso Estimado (1)	Ampliaciones/ Reducciones (2)	Ingreso Modificado (3=1+2)	Ingreso Devengado (4)	Ingreso Recaudado (5)	Diferencia (6=5-1)
INGRESOS DERIVADOS DE FINANCIAMIENTO	0.00	0.00	0.00	0.00	0.00	0.00
INGRESOS DERIVADOS DE FINANCIAMIENTOS	0.00	0.00	0.00	0.00	0.00	0.00
TOTAL	225,433,651.74	67,841,656.28	293,275,308.02	283,137,727.91	283,137,727.91	
					Ingresos Excedentes	57,704,076.17

Bajo protesta de decir verdad declaramos que los Estados Financieros y sus notas, son razonablemente correctos y son responsabilidad del emisor.

PRESIDENCIA MUNICIPAL XICOTEPEC, PUE 2018 - 2021

LIC. LAURA GUADALUPE VARGAS VARGAS.
PRESIDENTA MUNICIPAL CONSTITUCIONAL.

LIC. EDMUNDO LEONA GARCIA
SECRETARIO GENERAL DEL H. AYUNTAMIENTO.

SECRETARIA XICOTEPEC, PUE. 2018 - 2021

MTRO. JULIO ROBERTO VAZQUEZ GARRIDO.
TESORERO MUNICIPAL.

TESORERIA MUNICIPAL XICOTEPEC PUEBLA. 2018 - 2021

LIC. ROCÍO MUÑOZ VAZQUEZ
CONTRALORA MUNICIPAL.

CONTRALORIA XICOTEPEC PUEBLA. 2018 - 2021

MUNICIPIO DE XICOTEPEC PUEBLA

CUENTA PÚBLICA 2019
ESTADO ANALÍTICO DEL EJERCICIO DEL PRESUPUESTO DE EGRESOS
CLASIFICACIÓN ADMINISTRATIVA
Del 1 de Enero al 31 de Diciembre de 2019
(Cifras en pesos)

	Concepto	Egreso Aprobado (1)	Ampliaciones/ Reducciones (2)	Egreso Modificado (3=1+2)	Egreso Devengado (4)	Egreso Pagado (5)	Subejercicio (6=3-4)
3	SECTOR PUBLICO MUNICIPAL	225,433,651.74	67,841,656.28	293,275,308.02	277,869,104.53	273,763,062.36	15,406,203.49
3.1	SECTOR PUBLICO NO FINANCIERO	225,433,651.74	67,841,656.28	293,275,308.02	277,869,104.53	273,763,062.36	15,406,203.49
3.1.1	GOBIERNO GENERAL MUNICIPAL	225,433,651.74	67,841,656.28	293,275,308.02	277,869,104.53	273,763,062.36	15,406,203.49
3.1.1.1	GOBIERNO MUNICIPAL	225,433,651.74	67,841,656.28	293,275,308.02	277,869,104.53	273,763,062.36	15,406,203.49
3.1.1.1.1	ORGANO EJECUTIVO MUNICIPAL (AYUNTAMIENTO)	225,433,651.74	67,841,656.28	293,275,308.02	277,869,104.53	273,763,062.36	15,406,203.49
3.1.1.1.1.197	XICOTEPEC PUEBLA	225,433,651.74	67,841,656.28	293,275,308.02	277,869,104.53	273,763,062.36	15,406,203.49
000	RAMO GENERAL	0.00	0.00	0.00	0.00	0.00	0.00
001	PRESIDENCIA MUNICIPAL.	16,800,100.00	-4,479,036.03	12,321,063.97	8,801,941.72	8,435,967.82	3,519,122.25
002	SECRETARIA GENERAL.	2,329,000.00	-66,765.53	2,262,234.47	2,102,382.25	2,102,382.25	159,852.22
003	DEPARTAMENTO DE CURP Y CARTILLAS.	114,500.00	24,193.80	138,693.80	127,216.55	127,216.55	11,477.25
004	DEPARTAMENTO DE REGISTRO CIVIL.	1,920,178.92	-981,789.92	938,389.00	907,444.61	907,444.61	30,944.39
005	DIRECCIÒN DE COMUNICACIÒN SOCIAL.	3,038,000.00	2,274,729.56	5,312,729.56	5,210,270.50	5,210,270.50	102,459.06
006	SECRETARÌA DE GOBERNACIÒN.	1,745,000.00	362,495.49	2,107,495.49	2,015,469.69	2,015,469.69	92,025.80
007	TESORERIA.	22,579,000.00	660,610.49	23,239,610.49	22,601,638.54	22,601,638.54	637,971.95
008	SECRETARÌA DE ADMINISTRACIÒN.	2,922,000.00	3,855,221.13	6,777,221.13	6,637,214.13	6,481,854.13	140,007.00
009	DIRECCIÒN DE SERVICIOS GENERALES.	6,304,000.00	-3,232,011.63	3,071,988.37	1,813,589.37	1,808,432.57	1,258,399.00
010	SECETARÍA DE DE SEGURIDAD PÙBLICA.	16,851,800.00	9,690,778.79	26,542,578.79	25,864,100.38	25,683,265.97	678,478.41
011	DIRECCIÒN DE INDUSTRIA Y COMERCIO.	1,176,000.00	355,007.30	1,531,007.30	1,445,007.30	1,443,312.97	86,000.00
012	DIRECCIÒN DE RASTRO MUNICIPAL.	2,540,000.00	1,103,991.79	3,643,991.79	3,407,443.15	3,407,443.15	236,548.64
013	COORDINACIÓN DE TURISMO.	7,848,500.00	-1,583,604.24	6,264,895.76	6,205,405.55	5,869,701.55	59,490.21
014	DIRECCIÒN DE CULTURA.	648,000.00	-93,869.92	554,130.08	433,576.23	433,576.23	120,553.85
015	SECRETARÌA DE DESARROLLO SOCIAL MUNICIPAL.	2,815,500.00	-140,011.83	2,675,488.17	2,666,435.33	2,666,435.33	9,052.84
016	SECRETARÍA DE DESARROLLO HUMANO Y EDUCATIVO.	1,676,200.00	452,050.19	2,128,250.19	2,035,249.43	2,035,249.43	93,000.76
017	SECRETARÌA DE DESARROLLO URBANO, RURAL Y MEDIO AMBIENTE.	1,029,000.00	226,536.57	1,255,536.57	1,235,527.02	1,235,527.02	20,009.55
018	COORDINACIÓN DE SALUD.	868,000.00	58,129.24	926,129.24	924,848.21	924,848.21	1,281.03
019	INSTITUTO MUNICIPAL DE LA JUVENTUD Y EL DEPORTE.	562,000.00	109,268.54	671,268.54	638,498.32	638,498.32	32,770.22
020	INSTITUTO MUNICIPAL DE LA MUJER.	449,000.00	71,377.51	520,377.51	498,895.56	498,895.56	21,481.95
021	CONTRALORÌA MUNICIPAL.	1,300,000.00	66,106.82	1,366,106.82	1,072,087.96	1,072,087.96	294,018.86
022	COORDINACIÒN DE TRANSPARENCIA.	396,000.00	17,311.70	413,311.70	390,511.65	390,511.65	22,800.05
023	DIRECCIÒN DE CATASTRO E IMPUESTO PREDIAL.	1,671,000.00	144,656.82	1,815,656.82	1,748,017.07	1,746,322.74	67,639.75
024	SINDICATURA MUNICIPAL.	1,850,000.00	756,330.34	2,606,330.34	2,479,478.07	2,479,478.07	126,852.27
025	DIRECCIÒN DE BOMBEROS Y PROTECCIÒN CIVIL.	1,883,000.00	132,491.41	2,015,491.41	1,830,679.62	1,830,679.62	184,811.79
026	DIF (DESARROLLO INTEGRAL DE LA FAMILIA).	5,027,000.00	2,012,902.36	7,039,902.36	7,016,674.08	7,016,674.08	23,228.28

CUENTA PÚBLICA 2019
ESTADO ANALÍTICO DEL EJERCICIO DEL PRESUPUESTO DE EGRESOS
CLASIFICACIÓN ADMINISTRATIVA
Del 1 de Enero al 31 de Diciembre de 2019
(Cifras en pesos)

	Concepto	Egreso Aprobado (1)	Ampliaciones/ Reducciones (2)	Egreso Modificado (3=1+2)	Egreso Devengado (4)	Egreso Pagado (5)	Subejercicio (6=3-4)
027	JUNTA AUXILIAR DE VILLA AVILA CAMACHO.	859,500.00	147,863.16	1,007,363.16	864,640.65	864,640.65	142,722.51
028	JUNTA AUXILIAR DE TLAXCALANTONGO.	150,000.00	107,739.10	257,739.10	207,739.10	207,739.10	50,000.00
029	JUNTA AUXILIAR DE JALAPILLA.	128,000.00	3,521.85	131,521.85	111,521.85	111,521.85	20,000.00
030	JUNTA AUXILIAR DE SAN PEDRO ITZTLA.	285,000.00	-169,646.76	115,353.24	105,353.24	105,353.24	10,000.00
031	JUNTA AUXILIAR DE SAN ANTONIO OCOPETLATLAN.	94,000.00	39,374.43	133,374.43	128,374.43	128,374.43	5,000.00
032	JUNTA AUXILIAR DE SAN AGUSTIN ATLIHUACAN.	268,700.00	64,349.33	333,049.33	326,327.92	326,327.92	6,721.41
033	JUNTA AUXILIAR DE GILBERTO CAMACHO.	177,000.00	11,759.13	188,759.13	148,759.13	148,759.13	40,000.00
034	JUNTA AUXILIAR DE TLAPEHUALA.	118,000.00	-149.13	117,850.87	102,791.14	102,791.14	15,059.73
035	JUNTA AUXILIAR DE SANTA RITA.	93,000.00	82,089.03	175,089.03	166,089.03	166,089.03	9,000.00
036	JUNTA AUXILIAR DE SAN ISIDRO.	475,500.00	-35,256.59	440,243.41	430,253.96	430,253.96	9,989.45
037	SECRETARÌA DE INFRAESTRUCTURA Y SERVICIOS PÙBLICOS Y ECOLOGÍA.	92,766,170.99	51,746,040.39	144,512,211.38	139,289,811.32	136,243,352.89	5,222,400.06
038	DIRECCIÒN DEL ORGANISMO OPERADOR DE SERVICIO DE LIMPIA.	3,764,000.00	2,595,628.67	6,359,628.67	5,971,394.97	5,971,394.97	388,233.70
039	PARQUES Y JARDINES.	415,000.00	2,192.08	417,192.08	382,192.08	382,192.08	35,000.00
040	PANTEONES.	760,000.00	-80,589.36	679,410.64	676,284.94	676,284.94	3,125.70
041	CENTRO DE REINSERCIÒN SOCIAL.	5,753,405.72	-31,409.66	5,721,996.06	4,907,259.38	4,907,259.38	814,736.68
042	DIRECCIÒN DE TRANSITO Y VIALIDAD.	0.00	930,232.63	930,232.63	930,232.63	918,760.99	0.00
043	CUNETAS Y DRENAJES.	1,000,000.00	34,933.67	1,034,933.67	952,227.31	952,227.31	82,706.36
044	COMITÉ DE FERIA.	9,585,000.00	-207,246.22	9,377,753.78	9,319,549.21	9,319,549.21	58,204.57
045	COODINACIÒN EJECUTIVA DE PRESIDENCIA	935,000.00	816,098.75	1,751,098.75	1,742,351.90	1,742,351.90	8,746.85
046	SECRETARÌA DE DESARROLLO ECONÒMICO Y COMPETITIVIDAD	464,000.00	447,233.47	911,233.47	908,258.47	908,258.47	2,975.00
047	DIRECCIÓN DE RECURSOS MATERIALES.	999,596.11	-460,202.44	539,393.67	88,089.58	86,395.25	451,304.09
101	PRESIDENCIA	0.00	0.00	0.00	0.00	0.00	0.00
102	TESORERIA	0.00	0.00	0.00	0.00	0.00	0.00
103	SECRETARIA DE ADMINISTRACION	0.00	0.00	0.00	0.00	0.00	0.00
104	SEGURIDAD PUBLICA	0.00	0.00	0.00	0.00	0.00	0.00
105	SRIA. DES. ECONOMICO Y COMPETITIVIDAD	0.00	0.00	0.00	0.00	0.00	0.00
106	SRIA. DE DESARROLLO SOCIAL MUNICIPAL	0.00	0.00	0.00	0.00	0.00	0.00
107	SRIA. DES. URBANO, RURAL Y MEDIO AMBIENT	0.00	0.00	0.00	0.00	0.00	0.00
108	DIR. DE TURISMO, ARTE Y CULTURA	0.00	0.00	0.00	0.00	0.00	0.00
109	DIR. DE DESARROLLO HUMANO Y EDUCATIVO	0.00	0.00	0.00	0.00	0.00	0.00
110	DIR. DE SALUD	0.00	0.00	0.00	0.00	0.00	0.00
111	INSTITUTO MPAL. DE LA JUVENTUD Y EL DEP.	0.00	0.00	0.00	0.00	0.00	0.00
112	INSTITUTO MUNICIPAL DE LA MUJER	0.00	0.00	0.00	0.00	0.00	0.00
113	CONTRALORIA MUNICIPAL	0.00	0.00	0.00	0.00	0.00	0.00
114	DIR. DE CATASTRO E IMPTO. PREDIAL MPAL	0.00	0.00	0.00	0.00	0.00	0.00
115	SINDICATURA MUNICIPAL	0.00	0.00	0.00	0.00	0.00	0.00

MUNICIPIO DE XICOTEPEC PUEBLA

CUENTA PÚBLICA 2019
ESTADO ANALÍTICO DEL EJERCICIO DEL PRESUPUESTO DE EGRESOS
CLASIFICACIÓN ADMINISTRATIVA
Del 1 de Enero al 31 de Diciembre de 2019
(Cifras en pesos)

	Concepto	Egreso Aprobado (1)	Ampliaciones/ Reducciones (2)	Egreso Modificado (3=1+2)	Egreso Devengado (4)	Egreso Pagado (5)	Subejercicio (6=3-4)
116	BOMBEROS Y PROTECCION CIVIL	0.00	0.00	0.00	0.00	0.00	0.00
117	DIF	0.00	0.00	0.00	0.00	0.00	0.00
118	JUNTAS AUXILIARES	0.00	0.00	0.00	0.00	0.00	0.00
119	SRIA. DE INFRAESTRUCTURA Y SERV. PUBLICO	0.00	0.00	0.00	0.00	0.00	0.00
	TOTAL DEL GASTO	225,433,651.74	67,841,656.28	293,275,308.02	277,869,104.53	273,763,062.36	15,406,203.49

Bajo protesta de decir verdad declaramos que los Estados Financieros y sus notas, son razonablemente correctos y son responsabilidad del emisor.

PRESIDENCIA MUNICIPAL XICOTEPEC, PUE 2018 - 2021

SECRETARIA XICOTEPEC, PUE. 2018 - 2021

LIC. LAURA GUADALUPE VARGAS VARGAS.
PRESIDENTA MUNICIPAL CONSTITUCIONAL.

LIC. EDMUNDO LEONA GARCIA.
SECRETARIO GENERAL DEL H. AYUNTAMIENTO.

MTRO. JULIO ROBERTO VAZQUEZ GARRIDO.
TESORERO MUNICIPAL.

LIC. ROCIO MUNOZ VAZQUEZ
CONTRALORA MUNICIPAL

TESORERIA MUNICIPAL XICOTEPEC PUEBLA. 2018 - 2021

CONTRALORIA XICOTEPEC PUEBLA. 2018 - 2021

MUNICIPIO DE XICOTEPEC PUEBLA

CUENTA PÚBLICA 2019
ESTADO ANALÍTICO DEL EJERCICIO DEL PRESUPUESTO DE EGRESOS
CLASIFICACIÓN ECONÓMICA (POR TIPO DE GASTO)
Del 1 de Enero al 31 de Diciembre de 2019
(Cifras en pesos)

	Concepto	Egreso Aprobado (1)	Ampliaciones/ Reducciones (2)	Egreso Modificado (3=1+2)	Egreso Devengado (4)	Egreso Pagado (5)	Subejercicio (6=3-4)
1	GASTO CORRIENTE	130,043,480.75	10,112,397.65	140,155,878.40	129,843,997.25	129,129,507.41	10,311,881.15
2	GASTO DE CAPITAL	77,290,170.99	58,970,215.24	136,260,386.23	131,166,063.89	127,774,511.56	5,094,322.34
3	AMORTIZACIÓN DE LA DEUDA Y DISMINUCIÓN DE PASIVOS	16,800,000.00	-1,423,581.61	15,376,418.39	15,376,418.39	15,376,418.39	0.00
4	PENSIONES Y JUBILACIONES	1,300,000.00	182,625.00	1,482,625.00	1,482,625.00	1,482,625.00	0.00
5	PARTICIPACIONES	0.00	0.00	0.00	0.00	0.00	0.00
	TOTAL DEL GASTO	225,433,651.74	67,841,656.28	293,275,308.02	277,869,104.53	273,763,062.36	15,406,203.49

Bajo protesta de decir verdad declaramos que los Estados Financieros y sus notas, son razonablemente correctos y son responsabilidad del emisor.

LIC. LAURA GUADALUPE VARGAS VARGAS.
PRESIDENTA MUNICIPAL CONSTITUCIONAL.

LIC. EDMUNDO LECONA GARCÍA.
SECRETARIO GENERAL DEL H. AYUNTAMIENTO

MTRO. JULIO ROBERTO VÁZQUEZ GARRIDO.
TESORERO MUNICIPAL.

LIC. ROCÍO MUÑOZ VÁZQUEZ
CONTRALORA MUNICIPAL

TESORERIA MUNICIPAL XICOTEPEC PUEBLA. 2018 - 2021

CONTRALORIA XICOTEPEC PUEBLA. 2018 - 2021

SECRETARIA XICOTEPEC PUE. 2018 - 2021

MUNICIPIO DE XICOTEPEC PUEBLA

CUENTA PÚBLICA 2019
ESTADO ANALÍTICO DEL EJERCICIO DEL PRESUPUESTO DE EGRESOS
CLASIFICACIÓN POR OBJETO DEL GASTO (CAPÍTULO Y CONCEPTO)
Del 1 de Enero al 31 de Diciembre de 2019
(Cifras en pesos)

	Concepto	Egreso Aprobado (1)	Ampliaciones/ Reducciones (2)	Egreso Modificado (3=1+2)	Egreso Devengado (4)	Egreso Pagado (5)	Subejercicio (6=3-4)
1	SERVICIOS PERSONALES	57,020,700.00	790,538.13	57,811,238.13	55,783,674.62	55,783,674.62	2,027,563.51
1.1	REMUNERACIONES AL PERSONAL DE CARÁCTER PERMANENTE	45,226,700.00	-1,335,584.99	43,891,115.01	42,245,346.82	42,245,346.82	1,645,768.19
1.2	REMUNERACIONES AL PERSONAL DE CARÁCTER TRANSITORIO	0.00	0.00	0.00	0.00	0.00	0.00
1.3	REMUNERACIONES ADICIONALES Y ESPECIALES	11,794,000.00	2,090,895.12	13,884,895.12	13,503,099.80	13,503,099.80	381,795.32
1.4	SEGURIDAD SOCIAL	0.00	0.00	0.00	0.00	0.00	0.00
1.5	OTRAS PRESTACIONES SOCIALES Y ECONÓMICAS	0.00	35,228.00	35,228.00	35,228.00	35,228.00	0.00
1.6	PREVISIONES	0.00	0.00	0.00	0.00	0.00	0.00
1.7	PAGO DE ESTÍMULOS A SERVIDORES PÚBLICOS	0.00	0.00	0.00	0.00	0.00	0.00
2	MATERIALES Y SUMINISTROS	20,092,278.92	3,885,576.29	23,977,855.21	21,433,150.78	21,433,150.78	2,544,704.43
2.1	MATERIALES DE ADMINISTRACIÓN, EMISIÓN DE DOCUMENTOS Y ARTÍCULOS OFICIALES	3,889,278.92	237,241.47	4,126,520.39	3,399,536.29	3,399,536.29	726,984.10
2.2	ALIMENTOS Y UTENSILIOS	1,502,500.00	1,143,266.62	2,645,766.62	2,412,748.82	2,412,748.82	233,017.80
2.3	MATERIAS PRIMAS Y MATERIALES DE PRODUCCIÓN Y COMERCIALIZACIÓN	0.00	12,994.99	12,994.99	12,994.99	12,994.99	0.00
2.4	MATERIALES Y ARTÍCULOS DE CONSTRUCCIÓN Y DE REPARACIÓN	2,291,500.00	-128,590.63	2,162,909.37	2,108,981.55	2,108,981.55	53,927.82
2.5	PRODUCTOS QUÍMICOS, FARMACÉUTICOS Y DE LABORATORIO	1,288,800.00	-623,890.52	664,909.48	442,715.51	442,715.51	222,193.97
2.6	COMBUSTIBLES, LUBRICANTES Y ADITIVOS	8,362,700.00	661,949.07	9,024,649.07	8,284,163.13	8,284,163.13	740,485.94
2.7	VESTUARIO, BLANCOS, PRENDAS DE PROTECCIÓN Y ARTÍCULOS DEPORTIVOS	487,500.00	2,314,817.63	2,802,317.63	2,710,240.56	2,710,240.56	92,077.07
2.8	MATERIALES Y SUMINISTROS PARA SEGURIDAD PÚBLICA	216,100.00	21,465.77	237,565.77	237,065.77	237,065.77	500.00
2.9	HERRAMIENTAS, REFACCIONES Y ACCESORIOS MENORES	2,053,900.00	246,321.89	2,300,221.89	1,824,704.16	1,824,704.16	475,517.73
3	SERVICIOS GENERALES	45,035,501.83	3,463,782.24	48,499,284.07	44,049,242.87	43,334,753.03	4,450,041.20
3.1	SERVICIOS BÁSICOS	9,930,000.00	-672,255.44	9,257,744.56	8,802,715.81	8,802,715.81	455,028.75
3.2	SERVICIOS DE ARRENDAMIENTO	5,888,000.00	3,859,455.11	9,747,455.11	9,281,076.92	9,169,716.92	466,378.19
3.3	SERVICIOS PROFESIONALES, CIENTÍFICOS, TÉCNICOS Y OTROS SERVICIOS	3,034,000.00	1,818,848.34	4,852,848.34	4,360,432.09	4,339,552.09	492,416.25
3.4	SERVICIOS FINANCIEROS, BANCARIOS Y COMERCIALES	1,365,096.11	306,120.82	1,671,216.93	1,054,153.63	851,607.79	617,063.30

MUNICIPIO DE XICOTEPEC PUEBLA

CUENTA PÚBLICA 2019
ESTADO ANALÍTICO DEL EJERCICIO DEL PRESUPUESTO DE EGRESOS
CLASIFICACIÓN POR OBJETO DEL GASTO (CAPÍTULO Y CONCEPTO)
Del 1 de Enero al 31 de Diciembre de 2019
(Cifras en pesos)

	Concepto	Egreso Aprobado (1)	Ampliaciones/ Reducciones (2)	Egreso Modificado (3=1+2)	Egreso Devengado (4)	Egreso Pagado (5)	Subejercicio (6=3-4)
3.5	SERVICIOS DE INSTALACIÓN, REPARACIÓN, MANTENIMIENTO Y CONSERVACIÓN	2,791,000.00	2,351,574.84	5,142,574.84	4,127,979.55	4,083,979.55	1,014,595.29
3.6	SERVICIOS DE COMUNICACIÓN SOCIAL Y PUBLICIDAD	2,128,000.00	2,589,870.18	4,717,870.18	4,639,561.78	4,639,561.78	78,308.40
3.7	SERVICIOS DE TRASLADO Y VIÁTICOS	1,880,405.72	205,231.16	2,085,636.88	1,153,593.75	1,153,593.75	932,043.13
3.8	SERVICIOS OFICIALES	16,900,000.00	-7,728,690.77	9,171,309.23	8,912,948.34	8,577,244.34	258,360.89
3.9	OTROS SERVICIOS GENERALES	1,119,000.00	733,628.00	1,852,628.00	1,716,781.00	1,716,781.00	135,847.00
4	TRANSFERENCIAS, ASIGNACIONES, SUBSIDIOS Y OTRAS AYUDAS	8,850,000.00	-234,524.72	8,615,475.28	8,302,552.01	8,302,552.01	312,923.27
4.1	TRANSFERENCIAS INTERNAS Y ASIGNACIONES AL SECTOR PÚBLICO	0.00	0.00	0.00	0.00	0.00	0.00
4.2	TRANSFERENCIAS AL RESTO DEL SECTOR PÚBLICO	0.00	567,888.30	567,888.30	567,888.30	567,888.30	0.00
4.3	SUBSIDIOS Y SUBVENCIONES	800,000.00	50,000.00	850,000.00	830,996.00	830,996.00	19,004.00
4.4	AYUDAS SOCIALES	6,750,000.00	-1,160,038.02	5,589,961.98	5,296,042.71	5,296,042.71	293,919.27
4.5	PENSIONES Y JUBILACIONES	1,300,000.00	182,625.00	1,482,625.00	1,482,625.00	1,482,625.00	0.00
4.6	TRANSFERENCIAS A FIDEICOMISOS, MANDATOS Y OTROS ANÁLOGOS	0.00	0.00	0.00	0.00	0.00	0.00
4.7	TRANSFERENCIAS A LA SEGURIDAD SOCIAL	0.00	0.00	0.00	0.00	0.00	0.00
4.8	DONATIVOS	0.00	125,000.00	125,000.00	125,000.00	125,000.00	0.00
4.9	TRANSFERENCIAS AL EXTERIOR	0.00	0.00	0.00	0.00	0.00	0.00
5	BIENES MUEBLES, INMUEBLES E INTANGIBLES	200,000.00	11,621,872.17	11,821,872.17	11,683,732.99	11,317,759.09	138,139.18
5.1	MOBILIARIO Y EQUIPO DE ADMINISTRACIÓN	200,000.00	2,104,182.95	2,304,182.95	2,167,929.67	2,167,929.67	136,253.28
5.2	MOBILIARIO Y EQUIPO EDUCACIONAL Y RECREATIVO	0.00	102,919.14	102,919.14	102,659.14	102,659.14	260.00
5.3	EQUIPO E INSTRUMENTAL MÉDICO Y DE LABORATORIO	0.00	0.00	0.00	0.00	0.00	0.00
5.4	VEHÍCULOS Y EQUIPO DE TRANSPORTE	0.00	7,843,582.56	7,843,582.56	7,841,956.66	7,475,982.76	1,625.90
5.5	EQUIPO DE DEFENSA Y SEGURIDAD	0.00	0.00	0.00	0.00	0.00	0.00
5.6	MAQUINARIA, OTROS EQUIPOS Y HERRAMIENTAS	0.00	1,571,187.52	1,571,187.52	1,571,187.52	1,571,187.52	0.00
5.7	ACTIVOS BIOLÓGICOS	0.00	0.00	0.00	0.00	0.00	0.00
5.8	BIENES INMUEBLES	0.00	0.00	0.00	0.00	0.00	0.00
5.9	ACTIVOS INTANGIBLES	0.00	0.00	0.00	0.00	0.00	0.00
6	INVERSIÓN PÚBLICA	77,090,170.99	30,416,175.65	107,506,346.64	102,550,163.48	99,524,585.05	4,956,183.16
6.1	OBRA PÚBLICA EN BIENES DE DOMINIO	77,090,170.99	27,188,893.45	104,279,064.44	99,322,881.28	98,096,400.39	4,956,183.16

MUNICIPIO DE XICOTEPEC PUEBLA

CUENTA PÚBLICA 2019
ESTADO ANALÍTICO DEL EJERCICIO DEL PRESUPUESTO DE EGRESOS
CLASIFICACIÓN POR OBJETO DEL GASTO (CAPÍTULO Y CONCEPTO)
Del 1 de Enero al 31 de Diciembre de 2019
(Cifras en pesos)

	Concepto	Egreso Aprobado (1)	Ampliaciones/ Reducciones (2)	Egreso Modificado (3=1+2)	Egreso Devengado (4)	Egreso Pagado (5)	Subejercicio (6=3-4)
	PÚBLICO						
6.2	OBRA PÚBLICA	0.00	3,227,282.20	3,227,282.20	3,227,282.20	1,428,184.66	0.00
6.3	PROYECTOS PRODUCTIVOS Y ACCIONES DE FOMENTO	0.00	0.00	0.00	0.00	0.00	0.00
7	INVERSIONES FINANCIERAS Y OTRAS PROVISIONES	345,000.00	-62,277.49	282,722.51	0.00	0.00	282,722.51
7.1	INVERSIONES PARA EL FOMENTO DE ACTIVIDADES PRODUCTIVAS	0.00	0.00	0.00	0.00	0.00	0.00
7.2	ACCIONES Y PARTICIPACIONES DE CAPITAL	0.00	0.00	0.00	0.00	0.00	0.00
7.3	COMPRA DE TÍTULOS Y VALORES	0.00	0.00	0.00	0.00	0.00	0.00
7.4	CONCESIÓN DE PRÉSTAMOS	0.00	0.00	0.00	0.00	0.00	0.00
7.5	INVERSIONES EN FIDEICOMISOS, MANDATOS Y OTROS ANÁLOGOS	0.00	0.00	0.00	0.00	0.00	0.00
7.6	OTRAS INVERSIONES FINANCIERAS	0.00	0.00	0.00	0.00	0.00	0.00
7.9	PROVISIONES PARA CONTINGENCIAS Y OTRAS EROGACIONES ESPECIALES	345,000.00	-62,277.49	282,722.51	0.00	0.00	282,722.51
8	PARTICIPACIONES Y APORTACIONES	0.00	19,384,095.62	19,384,095.62	18,690,169.39	18,690,169.39	693,926.23
8.1	PARTICIPACIONES	0.00	0.00	0.00	0.00	0.00	0.00
8.3	APORTACIONES	0.00	0.00	0.00	0.00	0.00	0.00
8.5	CONVENIOS	0.00	19,384,095.62	19,384,095.62	18,690,169.39	18,690,169.39	693,926.23
9	DEUDA PÚBLICA	16,800,000.00	-1,423,581.61	15,376,418.39	15,376,418.39	15,376,418.39	0.00
9.1	AMORTIZACIÓN DE LA DEUDA PÚBLICA	8,300,000.00	-57,528.00	8,242,472.00	8,242,472.00	8,242,472.00	0.00
9.2	INTERESES DE LA DEUDA PÚBLICA	8,500,000.00	-1,366,053.61	7,133,946.39	7,133,946.39	7,133,946.39	0.00
9.3	COMISIONES DE LA DEUDA PÚBLICA	0.00	0.00	0.00	0.00	0.00	0.00
9.4	GASTOS DE LA DEUDA PÚBLICA	0.00	0.00	0.00	0.00	0.00	0.00
9.5	COSTO POR COBERTURAS	0.00	0.00	0.00	0.00	0.00	0.00
9.6	APOYOS	0.00	0.00	0.00	0.00	0.00	0.00
9.9	ADEUDOS DE EJERCICIOS FISCALES ANTERIORES (ADEFAS)	0.00	0.00	0.00	0.00	0.00	0.00
	TOTAL DEL GASTO	225,433,651.74	67,841,656.28	293,275,308.02	277,869,104.53	273,763,062.36	15,406,203.49

Bajo protesta de decir verdad declaramos que los Estados Financieros y sus notas,

CUENTA PÚBLICA 2019
ESTADO ANALÍTICO DEL EJERCICIO DEL PRESUPUESTO DE EGRESOS
CLASIFICACIÓN POR OBJETO DEL GASTO (CAPÍTULO Y CONCEPTO)
Del 1 de Enero al 31 de Diciembre de 2019
(Cifras en pesos)

son razonablemente correctas y son responsabilidad del emisor.

LIC. LAURA GUADALUPE VARGAS VARGAS
PRESIDENTA MUNICIPAL CONSTITUCIONAL.

LIC. EDMUNDO LECONA GARCIA
SECRETARIO GENERAL DEL H. AYUNTAMIENTO.

MTRO. JULIO ROBERTO VÁZQUEZ GARRIDO.
TESORERO MUNICIPAL.

LIC. ROCIO MUÑOZ VAZQUEZ
CONTRALORA MUNICIPAL

PRESIDENCIA MUNICIPAL XICOTEPEC, PUE 2018 - 2021

SECRETARIA XICOTEPEC, PUE 2018 - 2021

TESORERIA MUNICIPAL XICOTEPEC PUEBLA. 2018 - 2021

CONTRALORIA XICOTEPEC PUEBLA. 2018 - 2021

MUNICIPIO DE XICOTEPEC PUEBLA

CUENTA PÚBLICA 2019
ESTADO ANALÍTICO DEL EJERCICIO DEL PRESUPUESTO DE EGRESOS
CLASIFICACIÓN FUNCIONAL (FINALIDAD Y FUNCIÓN)
Del 1 de Enero al 31 de Diciembre de 2019
(Cifras en pesos)

	Concepto	Egreso Aprobado (1)	Ampliaciones/ Reducciones (2)	Egreso Modificado (3=1+2)	Egreso Devengado (4)	Egreso Pagado (5)	Subejercicio (6=3-4)
1	GOBIERNO	81,814,684.64	10,570,739.28	92,385,423.92	85,324,993.24	84,765,018.96	7,060,430.68
1.1	LEGISLACION	0.00	0.00	0.00	0.00	0.00	0.00
1.2	JUSTICIA	5,753,405.72	-32,187.66	5,721,218.06	4,906,481.38	4,906,481.38	814,736.68
1.3	COORDINACION DE LA POLITICA DE GOBIERNO	31,380,478.92	-1,028,885.48	30,351,593.44	25,991,620.25	25,625,646.35	4,359,973.19
1.4	RELACIONES EXTERIORES	0.00	0.00	0.00	0.00	0.00	0.00
1.5	ASUNTOS FINANCIEROS Y HACENDARIOS	23,879,000.00	717,017.77	24,596,017.77	23,664,026.96	23,664,026.96	931,990.81
1.6	SEGURIDAD NACIONAL	0.00	0.00	0.00	0.00	0.00	0.00
1.7	ASUNTOS DE ORDEN PUBLICO Y DE SEGURIDAD INTERIOR	18,734,800.00	10,741,262.97	29,476,062.97	28,612,772.77	28,420,466.72	863,290.20
1.8	OTROS SERVICIOS GENERALES	2,067,000.00	173,531.68	2,240,531.68	2,150,091.88	2,148,397.55	90,439.80
2	DESARROLLO SOCIAL	115,495,870.99	58,451,526.93	173,947,397.92	167,572,004.98	164,523,852.22	6,375,392.94
2.1	PROTECCION AMBIENTAL	5,793,000.00	2,857,098.91	8,650,098.91	8,159,149.30	8,159,149.30	490,949.61
2.2	VIVIENDA Y SERVICIOS A LA COMUNIDAD	100,472,670.99	52,984,570.10	153,457,241.09	147,865,113.85	144,816,961.09	5,592,127.24
2.3	SALUD	868,000.00	58,129.24	926,129.24	924,848.21	924,848.21	1,281.03
2.4	RECREACION, CULTURA Y OTRAS MANIFESTACIONES SOCIALES	1,210,000.00	15,398.62	1,225,398.62	1,072,074.55	1,072,074.55	153,324.07
2.5	EDUCACION	1,676,200.00	452,050.19	2,128,250.19	2,035,249.43	2,035,249.43	93,000.76
2.6	PROTECCION SOCIAL	5,476,000.00	2,084,279.87	7,560,279.87	7,515,569.64	7,515,569.64	44,710.23
2.7	OTROS ASUNTOS SOCIALES	0.00	0.00	0.00	0.00	0.00	0.00
3	DESARROLLO ECONOMICO	28,123,096.11	-1,180,609.93	26,942,486.18	24,972,106.31	24,474,191.18	1,970,379.87
3.1	ASUNTOS ECONOMICOS, COMERCIALES Y LABORALES EN GENERAL	10,689,596.11	610,240.53	11,299,836.64	9,447,151.55	9,284,940.42	1,852,685.09
3.2	AGROPECUARIA, SILVICULTURA, PESCA Y CAZA	0.00	0.00	0.00	0.00	0.00	0.00
3.3	COMBUSTIBLES Y ENERGIA	0.00	0.00	0.00	0.00	0.00	0.00
3.4	MINERIA, MANUFACTURAS Y CONSTRUCCION	0.00	0.00	0.00	0.00	0.00	0.00
3.5	TRANSPORTE	0.00	0.00	0.00	0.00	0.00	0.00
3.6	COMUNICACIONES	0.00	0.00	0.00	0.00	0.00	0.00
3.7	TURISMO	17,433,500.00	-1,790,850.46	15,642,649.54	15,524,954.76	15,189,250.76	117,694.78
3.8	CIENCIA, TECNOLOGIA E INNOVACION	0.00	0.00	0.00	0.00	0.00	0.00
3.9	OTRAS INDUSTRIAS Y OTROS ASUNTOS ECONOMICOS	0.00	0.00	0.00	0.00	0.00	0.00
4	OTRAS NO CLASIFICADAS EN FUNCIONES ANTERIORES	0.00	0.00	0.00	0.00	0.00	0.00

MUNICIPIO DE XICOTEPEC PUEBLA

CUENTA PÚBLICA 2019
ESTADO ANALÍTICO DEL EJERCICIO DEL PRESUPUESTO DE EGRESOS
CLASIFICACIÓN FUNCIONAL (FINALIDAD Y FUNCIÓN)
Del 1 de Enero al 31 de Diciembre de 2019
(Cifras en pesos)

	Concepto	Egreso Aprobado (1)	Ampliaciones/ Reducciones (2)	Egreso Modificado (3=1+2)	Egreso Devengado (4)	Egreso Pagado (5)	Subejercicio (6=3-4)
4.1	TRANSACCIONES DE LA DEUDA PUBLICA / COSTO FINANCIERO DE LA DEUDA	0.00	0.00	0.00	0.00	0.00	0.00
4.2	TRANSFERENCIAS, PARTICIPACIONES Y APORTACIONES ENTRE DIFERENTES NIVELES Y ORDENES DE GOBIERNO	0.00	0.00	0.00	0.00	0.00	0.00
4.3	SANEAMIENTO DEL SISTEMA FINANCIERO	0.00	0.00	0.00	0.00	0.00	0.00
4.4	ADEUDOS DE EJERCICIOS FISCALES ANTERIORES	0.00	0.00	0.00	0.00	0.00	0.00
	TOTAL DEL GASTO	225,933,651.74	67,841,656.28	293,275,308.02	277,869,104.53	273,763,062.36	15,406,203.49

Bajo protesta de decir verdad declaramos que los Estados Financieros y sus notas, son razonablemente correctos y son responsabilidad del emisor.

PRESIDENCIA MUNICIPAL XICOTEPEC, PUE 2018 - 2021

LIC. LAURA GUADALUPE VARGAS VARGAS.
PRESIDENTA MUNICIPAL CONSTITUCIONAL.

LIC. EDMUNDO LECONA GARCIA.
SECRETARIO GENERAL DEL H. AYUNTAMIENTO.

SECRETARIA XICOTEPEC, PUE. 2018 - 2021

MTRO. JULIO ROBERTO VAZQUEZ GARRIDO.
TESORERO MUNICIPAL.

TESORERIA MUNICIPAL XICOTEPEC PUEBLA. 2018 - 2021

LIC. ROCIO MUNOZ VAZQUEZ
CONTRALORA MUNICIPAL

CONTRALORIA XICOTEPEC PUEBLA. 2018 - 2021

MUNICIPIO DE XICOTEPEC PUEBLA

CUENTA PÚBLICA 2019
ENDEUDAMIENTO NETO
Del 1 de Enero al 31 de Diciembre de 2019
(Cifras en pesos)

Identificación de Crédito o Instrumento	Contratación/Coloc A	Amortización B	Endeudamiento Neto C = A - B
Créditos Bancarios			
BANORTE 70 MN BANCO MERCANTIL DEL NORTE, S.A., INSTITU	0.00	8,242,472.00	-8,242,472.00
Total Créditos Bancarios	0.00	8,242,472.00	-8,242,472.00
Otros Instrumentos de Deuda			
Total Otros Instrumentos de Deuda	0.00	0.00	0.00
TOTAL	0.00	8,242,472.00	-8,242,472.00

Bajo protesta de decir verdad declaramos que los Estados Financieros y sus notas, son razonablemente correctos y son responsabilidad del emisor.

LIC. LAURA GUADALUPE VARGAS VARGAS.
PRESIDENTA MUNICIPAL CONSTITUCIONAL.

LIC. EDMUNDO LECONA GARCÍA.
SECRETARIO GENERAL DEL H. AYUNTAMIENTO.

MTRO. JULIO ROBERTO VAZQUEZ GARRIDO.
TESORERO MUNICIPAL.

LIC. ROCÍO MUÑOZ VAZQUEZ
CONTRALORA MUNICIPAL

PRESIDENCIA MUNICIPAL XICOTEPEC, PUE. 2018 - 2021

SECRETARIA XICOTEPEC, PUE. 2018 - 2021

TESORERIA MUNICIPAL XICOTEPEC PUEBLA. 2018 - 2021

CONTRALORIA XICOTEPEC PUEBLA. 2018 - 2021

MUNICIPIO DE XICOTEPEC PUEBLA

CUENTA PÚBLICA 2019
INTERESES DE LA DEUDA
Del 1 de Enero al 31 de Diciembre de 2019
(Cifras en pesos)

Identificación de Crédito o Instrumento	Devengado	Pagado
Créditos Bancarios		
BANORTE 70 MN BANCO MERCANTIL DEL NORTE, S.A., INSTITU	7,173,172.12	7,173,172.12
Total de Intereses de Créditos Bancarios	7,173,172.12	7,173,172.12
Otros Instrumentos de Deuda		
Total de Intereses de Otros Instrumentos de Deuda	0.00	0.00
TOTAL	7,173,172.12	7,173,172.12

Bajo protesta de decir verdad declaramos que los Estados Financieros y sus notas, son razonablemente correctos y son responsabilidad del emisor.

PRESIDENCIA MUNICIPAL XICOTEPEC, PUE 2018 - 2021

LIC. LAURA GUADALUPE VARGAS VARGAS.
PRESIDENTA MUNICIPAL CONSTITUCIONAL.

LIC. EDMUNDO LECONA GARCÍA.
SECRETARIO GENERAL DEL H. AYUNTAMIENTO.

SECRETARIA XICOTEPEC, PUE 2018 - 2021

MTRO. JULIO ROBERTO VAZQUEZ GARRIDO.
TESORERO MUNICIPAL

TESORERIA MUNICIPAL XICOTEPEC PUEBLA. 2018 - 2021

LIC. ROCIO MUÑOZ VAZQUEZ
CONTRALORA MUNICIPAL

CONTRALORIA XICOTEPEC PUEBLA. 2018 - 2021

MUNICIPIO DE XICOTEPEC PUEBLA

CUENTA PÚBLICA 2019
FLUJO DE FONDOS (INDICADORES DE POSTURA FISCAL)
Del 1 de Enero al 31 de Diciembre de 2019
(Cifras en pesos)

Concepto	Estimado/ Aprobado	Devengado	Recaudado/ Pagado
I. Ingresos Presupuestarios (I = 1 + 2)	225,433,651.74	283,137,727.91	283,137,727.91
1. Ingresos del Gobierno de la Entidad Federativa o Municipio	225,433,651.74	283,137,727.91	283,137,727.91
2. Ingresos del Sector Paraestatal o Paramunicipal	0.00	0.00	0.00
II. Egresos Presupuestarios (II = 3 + 4)	217,133,651.74	269,626,632.53	265,520,590.36
3. Egresos del Gobierno de la Entidad Federativa o Municipio	217,133,651.74	269,626,632.53	265,520,590.36
4. Egresos del Sector Paraestatal o Paramunicipal	0.00	0.00	0.00
III. Balance presupuestario (Superávit o Déficit) (III = I - II)	8,300,000.00	13,511,095.38	17,617,137.55

Concepto	Estimado/ Aprobado	Devengado	Recaudado/ Pagado
III. Balance presupuestario (Superávit o Déficit)	8,300,000.00	13,511,095.38	17,617,137.55
IV. Intereses, Comisiones y Gastos de la Deuda	8,500,000.00	7,133,946.39	7,133,946.39
V. Balance Primario (Superávit o Déficit) (V = III - IV)	-200,000.00	6,377,148.99	10,483,191.16

Concepto	Estimado/ Aprobado	Devengado	Recaudado/ Pagado
A. Financiamiento	0.00	0.00	0.00
B. Amortización de la deuda	8,300,000.00	8,242,472.00	8,242,472.00
C. Endeudamiento o desendeudamiento (C = A - B)	-8,300,000.00	-8,242,472.00	-8,242,472.00

Bajo protesta de decir verdad declaramos que los Estados Financieros y sus notas, son razonablemente correctos y son responsabilidad del emisor.

PRESIDENCIA MUNICIPAL XICOTEPEC, PUE. 2018 - 2021

LIC. LAURA GUADALUPE VARGAS VARGAS.
PRESIDENTA MUNICIPAL CONSTITUCIONAL.

LIC. EDMUNDO LECONA GARCÍA.
SECRETARIO GENERAL DEL H. AYUNTAMIENTO.

SECRETARIA XICOTEPEC, PUE. 2018 - 2021

MTRO. JULIO ROBERTO VÁZQUEZ GARRIDO.
TESORERO MUNICIPAL.

TESORERIA MUNICIPAL XICOTEPEC PUEBLA. 2018 - 2021

LIC. ROCÍO MUÑOZ VÁZQUEZ
CONTRALORA MUNICIPAL

CONTRALORIA XICOTEPEC PUEBLA. 2018 - 2021

XICOTEPEC
H. AYUNTAMIENTO 2018-2021

AHORA SÍ

INFORMACIÓN PROGRÁMATICA.

MUNICIPIO DE XICOTEPEC PUEBLA

CUENTA PÚBLICA 2019
GASTO POR CATEGORÍA PROGRAMÁTICA
Del 1 de Enero al 31 de Diciembre de 2019
(Cifras en pesos)

	Concepto	Egreso Aprobado (1)	Ampliaciones/ Reducciones (2)	Egreso Modificado (3=1+2)	Egreso Devengado (4)	Egreso Pagado (5)	Subejercicio (6=3-4)
	Programas	225,433,651.74	67,841,656.28	293,275,308.02	277,869,104.53	273,763,062.36	15,406,203.49
	Subsidios: Sector Social y Privado o Entidades Federativas y Municipios	0.00	0.00	0.00	0.00	0.00	0.00
S	Sujetos a Reglas de Operación	0.00	0.00	0.00	0.00	0.00	0.00
U	Otros Subsidios	0.00	0.00	0.00	0.00	0.00	0.00
	Desempeño de las Funciones	224,133,651.74	67,778,753.00	291,912,404.74	276,800,220.11	272,694,177.94	15,112,184.63
E	Prestación de Servicios Públicos	219,953,651.74	65,874,580.71	285,828,232.45	271,041,571.46	266,937,223.62	14,786,660.99
B	Provisión de Bienes Públicos	0.00	0.00	0.00	0.00	0.00	0.00
P	Planeación, seguimiento y evaluación de políticas públicas	0.00	0.00	0.00	0.00	0.00	0.00
F	Promoción y fomento	3,716,000.00	1,456,938.82	5,172,938.82	4,850,390.18	4,848,695.85	322,548.64
G	Regulación y supervisión	464,000.00	447,233.47	911,233.47	908,258.47	908,258.47	2,975.00
A	Funciones de las Fuerzas Armadas (Únicamente Gobierno Federal)	0.00	0.00	0.00	0.00	0.00	0.00
R	Específicos	0.00	0.00	0.00	0.00	0.00	0.00
K	Proyectos de Inversión	0.00	0.00	0.00	0.00	0.00	0.00
	Administrativos y de Apoyo	1,300,000.00	62,903.28	1,362,903.28	1,068,884.42	1,068,884.42	294,018.86
M	Apoyo al proceso presupuestario y para mejorar la eficiencia institucional	0.00	0.00	0.00	0.00	0.00	0.00
O	Apoyo a la función pública y al mejoramiento de la gestión	1,300,000.00	62,903.28	1,362,903.28	1,068,884.42	1,068,884.42	294,018.86
W	Operaciones ajenas	0.00	0.00	0.00	0.00	0.00	0.00
	Compromisos	0.00	0.00	0.00	0.00	0.00	0.00
L	Obligaciones de cumplimiento de resolución jurisdiccional	0.00	0.00	0.00	0.00	0.00	0.00
N	Desastres Naturales	0.00	0.00	0.00	0.00	0.00	0.00
	Obligaciones	0.00	0.00	0.00	0.00	0.00	0.00
J	Pensiones y jubilaciones	0.00	0.00	0.00	0.00	0.00	0.00
T	Aportaciones a la seguridad social	0.00	0.00	0.00	0.00	0.00	0.00
Y	Aportaciones a fondos de estabilización	0.00	0.00	0.00	0.00	0.00	0.00
Z	Aportaciones a fondos de inversión y reestructura de pensiones	0.00	0.00	0.00	0.00	0.00	0.00
	Programas de Gasto Federalizado (Gobierno Federal)	0.00	0.00	0.00	0.00	0.00	0.00
I	Gasto Federalizado	0.00	0.00	0.00	0.00	0.00	0.00
C	Participaciones a entidades federativas y municipios	0.00	0.00	0.00	0.00	0.00	0.00
D	Costo financiero, deuda o apoyos a	0.00	0.00	0.00	0.00	0.00	0.00

MUNICIPIO DE XICOTEPEC PUEBLA

CUENTA PÚBLICA 2019
GASTO POR CATEGORÍA PROGRAMÁTICA
Del 1 de Enero al 31 de Diciembre de 2019
(Cifras en pesos)

Concepto	Egreso Aprobado (1)	Ampliaciones/ Reducciones (2)	Egreso Modificado (3=1+2)	Egreso Devengado (4)	Egreso Pagado (5)	Subejercicio (6=3-4)
deudores y ahorradores de la banca						
H Adeudos de ejercicios fiscales anteriores	0.00	0.00	0.00	0.00	0.00	0.00
TOTAL DEL GASTO	225,433,651.74	67,841,656.28	293,275,308.02	277,869,104.53	273,763,062.36	15,406,203.49

Bajo protesta de decir verdad declaramos que los Estados Financieros y sus notas, son razonablemente correctos y son responsabilidad del emisor.

PRESIDENCIA MUNICIPAL XICOTEPEC, PUE 2018 - 2021

SECRETARIA XICOTEPEC, PUE. 2018 - 2021

LIC. LAURA GUADALUPE VARGAS VARGAS.
PRESIDENTA MUNICIPAL CONSTITUCIONAL.

LIC. EDMUNDO LECONA GARCIA
SECRETARIO GENERAL DEL H. AYUNTAMIENTO.

MTRO. JULIO ROBERTO VAZQUEZ GARRIDO.
TESORERO MUNICIPAL.

LIC. ROCIO MUÑOZ VAZQUEZ
CONTRALORA MUNICIPAL

TESORERIA MUNICIPAL XICOTEPEC PUEBLA. 2018 - 2021

CONTRALORIA XICOTEPEC PUEBLA. 2018 - 2021

MUNICIPIO DE XICOTEPEC PUEBLA
RFC: MXP930215TG7
COMPORTAMIENTO PRESUPUESTARIO DE PROGRAMAS DE DICIEMBRE 2019

Clave	Nombre	Aprobado	Modificado	Comprometido	Devengado	Ejercido	Pagado
01	OPERATIVIDAD DE PRESIDENCIA MUNICIPAL.	16,800,100.00	12,323,309.09	8,806,869.65	8,806,869.65	8,440,895.75	8,440,895.75
02	OPERATIVIDAD DE SECRETARÍA GENERAL.	2,329,000.00	2,262,234.47	2,102,382.25	2,102,382.25	2,102,382.25	2,102,382.25
03	OPERATIVIDAD DE CURP Y CARTILLAS.	114,500.00	149,663.19	135,503.13	135,503.13	135,503.13	135,503.13
04	OPERATIVIDAD DE REGISTRO CIVIL.	1,920,178.92	938,389.00	907,444.61	907,444.61	907,444.61	907,444.61
05	OPERATIVIDAD DE COMUNICACIÓN SOCIAL.	3,038,000.00	5,312,729.56	5,210,270.50	5,210,270.50	5,210,270.50	5,210,270.50
06	OPERATIVIDAD DE SECRETARÍA DE GOBERNACIÓN.	1,745,000.00	2,107,495.49	2,015,469.69	2,015,469.69	2,015,469.69	2,015,469.69
07	OPERATIVIDAD DE TESORERÍA.	22,579,000.00	23,233,114.49	22,595,142.54	22,595,142.54	22,595,142.54	22,595,142.54
08	OPERATIVIDAD DE SECRETARÍA DE ADMINISTRACIÓN.	2,922,000.00	6,777,221.13	6,637,214.13	6,637,214.13	6,481,854.13	6,481,854.13
09	OPERATIVIDAD DE SERVICIOS GENERALES.	6,304,000.00	3,071,988.37	1,813,589.37	1,813,589.37	1,808,432.57	1,808,432.57
10	OPERATIVIDAD DE SEGURIDAD PÚBLICA.	16,851,800.00	26,530,338.93	25,851,860.52	25,851,860.52	25,671,026.11	25,671,026.11
11	OPERATIVIDAD DE INDUSTRÍA Y COMERCIO.	1,176,000.00	1,528,947.03	1,442,947.03	1,442,947.03	1,441,252.70	1,441,252.70
12	OPERATIVIDAD DE RASTRO MUNICIPAL.	2,540,000.00	3,643,991.79	3,407,443.15	3,407,443.15	3,407,443.15	3,407,443.15
13	OPERATIVIDAD DE TURISMO.	7,848,500.00	6,264,895.76	6,205,405.55	6,205,405.55	5,869,701.55	5,869,701.55
14	OPERATIVIDAD DE CULTURA.	648,000.00	554,130.08	433,576.23	433,576.23	433,576.23	433,576.23
15	OPERATIVIDAD DE DESARROLLO SOCIAL MUNICIPAL.	2,815,500.00	2,675,488.17	2,666,435.33	2,666,435.33	2,666,435.33	2,666,435.33
16	OPERATIVIDAD DE DESARROLLO HUMANO Y EDUCATIVO.	1,676,200.00	2,128,250.19	2,035,249.43	2,035,249.43	2,035,249.43	2,035,249.43
17	OPERATIVIDAD DE LA SECRETARÍA DE DARROLLO URBANO, RURAL Y MEDIO AMBIENTE.	1,029,000.00	1,255,536.57	1,235,527.02	1,235,527.02	1,235,527.02	1,235,527.02
18	OPERATIVIDAD DE SALUD.	868,000.00	926,129.24	924,848.21	924,848.21	924,848.21	924,848.21
19	OPERATIVIDAD DEL INSTITUTO MUNICIPAL DE LA JUVENTUD Y EL DEPORTE.	562,000.00	671,268.54	638,498.32	638,498.32	638,498.32	638,498.32
20	OPERATIVIDAD DEL INSTITUTO MUNICIPAL DE LA MUJER.	449,000.00	520,377.51	498,895.56	498,895.56	498,895.56	498,895.56
21	OPERATIVIDAD DE CONTRALORÍA.	1,300,000.00	1,362,903.28	1,068,884.42	1,068,884.42	1,068,884.42	1,068,884.42
22	OPERATIVIDAD DE TRANSPARENCIA.	396,000.00	413,311.70	390,511.65	390,511.65	390,511.65	390,511.65
23	OPERATIVIDAD DE CATASTRO E IMPUESTO PREDIAL.	1,671,000.00	1,827,219.98	1,759,580.23	1,759,580.23	1,757,885.90	1,757,885.90
24	OPERATIVIDAD DESINDICATURA MUNICIPAL.	1,850,000.00	2,606,330.34	2,479,478.07	2,479,478.07	2,479,478.07	2,479,478.07
25	OPERATIVIDAD DE BOMBEROS Y PROTECCIÓN CIVIL.	1,883,000.00	2,015,491.41	1,830,679.62	1,830,679.62	1,830,679.62	1,830,679.62
26	OPERATIVIDAD DE DIF.	5,027,000.00	7,039,902.36	7,016,674.08	7,016,674.08	7,016,674.08	7,016,674.08
27	OPERATIVIDAD DE LA JUNTA AUXILIAR DE VILLA AVILA CAMACHO.	859,500.00	1,007,363.16	864,640.65	864,640.65	864,640.65	864,640.65
28	OPERATIVIDAD DE LA JUNTA AUXILIAR DE TLAXCALATONGO.	150,000.00	257,739.10	207,739.10	207,739.10	207,739.10	207,739.10
29	OPERATIVIDAD DE LA JUNTA AUXILIAR DE JALAPILLA.	128,000.00	131,521.85	111,521.85	111,521.85	111,521.85	111,521.85

MUNICIPIO DE XICOTEPEC PUEBLA
RFC: MXP930215TG7
COMPORTAMIENTO PRESUPUESTARIO DE PROGRAMAS DE DICIEMBRE 2019

Clave	Nombre	Aprobado	Modificado	Comprometido	Devengado	Ejercido	Pagado
30	OPERATIVIDAD DE LA JUNTA AUXILIAR DE SAN PEDRO ITZTLA.	285,000.00	115,353.24	105,353.24	105,353.24	105,353.24	105,353.24
31	OPERATIVIDAD DE LA JUNTA AUXILIAR DE SAN ANTONIO OCOPETLATLAN.	94,000.00	133,374.43	128,374.43	128,374.43	128,374.43	128,374.43
32	OPERATIVIDAD DE LA JUNTA AUXILIAR DE SAN AGUSTIN ATLIHUACAN.	268,700.00	333,049.33	326,327.92	326,327.92	326,327.92	326,327.92
33	OPERATIVIDAD DE LA JUNTA AUXILIAR DE GILBERTO CAMACHO.	177,000.00	188,759.13	148,759.13	148,759.13	148,759.13	148,759.13
34	OPERATIVIDAD DE LA JUNTA AUXILIAR DE TLAPEHUALA.	118,000.00	117,850.87	102,791.14	102,791.14	102,791.14	102,791.14
35	OPERATIVIDAD DE LA JUNTA AUXILIAR DE SANTA RITA.	93,000.00	175,089.03	166,089.03	166,089.03	166,089.03	166,089.03
36	OPERATIVIDAD DE LA JUNTA AUXILIAR DE SAN ISIDRO.	475,500.00	440,243.41	430,253.96	430,253.96	430,253.96	430,253.96
37	OPERATIVIDAD DE LA SECRETARÍA DE INFRAESTRUCTURA Y SERVICIOS PÚBLICOS Y ECOLOGÍA.	92,766,170.99	144,512,211.38	139,289,811.32	139,289,811.32	136,243,352.89	136,243,352.89
38	OPERATIVIDAD DEL ORGANISMO OPERADOR DE SERVICIO DE LIMPIA.	3,764,000.00	6,359,628.67	5,971,394.97	5,971,394.97	5,971,394.97	5,971,394.97
39	OPERATIVIDAD DE PARQUES Y JARDINES.	415,000.00	417,192.08	382,192.08	382,192.08	382,192.08	382,192.08
40	OPERATIVIDAD DE PANTEONES.	760,000.00	679,410.64	676,284.94	676,284.94	676,284.94	676,284.94
41	OPERATIVIDAD DEL CENTRO DE REINSERCIÓN SOCIAL.	5,753,405.72	5,721,218.06	4,906,481.38	4,906,481.38	4,906,481.38	4,906,481.38
42	OPERATIVIDAD DE TRANSITO Y VIALIDAD.	0.00	930,232.63	930,232.63	930,232.63	918,760.99	918,760.99
43	OPERATIVIDAD DE CUNETAS Y DRENAJES.	1,000,000.00	1,034,933.67	952,227.31	952,227.31	952,227.31	952,227.31
44	OPERATIVIDAD DEL COMITÉ DE FERIA.	9,585,000.00	9,377,753.78	9,319,549.21	9,319,549.21	9,319,549.21	9,319,549.21
45	OPERATIVIDAD DE LA COORDINACIÓN EJECUTIVA DE PRESIDENCIA.	935,000.00	1,751,098.75	1,742,351.90	1,742,351.90	1,742,351.90	1,742,351.90
46	OPERATIVIDAD DE LA SECRETARÍA DE DESARROLLO ECONÓMICO Y COMPETITIVIDAD.	464,000.00	911,233.47	908,258.47	908,258.47	908,258.47	908,258.47
47	OPERATIVIDAD DE RECURSOS MATERIALES.	999,596.11	539,393.67	88,089.58	88,089.58	86,395.25	86,395.25
		225,433,651.74	293,275,308.02	277,869,104.53	277,869,104.53	273,763,062.36	273,763,062.36

LIC. LAURA GUADALUPE VARGAS VARGAS

PRESIDENTA MUNICIPAL CONSTITUCIONAL.

PRESIDENCIA MUNICIPAL XICOTEPEC, PUE 2018 - 2021

MTRO. JULIO ROBERTO VÁZQUEZ

TESORERO MUNICIPAL.

TESORERIA MUNICIPAL XICOTEPEC PUEBLA. 2018 - 2021

LIC. EDMUNDO LECONA GARCÍA

SECRETARIO GENERAL DEL H. AYUNTAMIENTO.

SECRETARIA XICOTEPEC, PUE 2018 - 2021

MTRA. ROCÍO MUÑOZ VÁZQUEZ

CONTRALORA MUNICIPAL.

CONTRALORIA XICOTEPEC PUEBLA. 2018 - 2021

MUNICIPIO DE XICOTEPEC PUEBLA
PROGRAMAS Y PROYECTOS DE INVERSIÓN
CAPÍTULO 5000 Y 6000
DEL 01 DE ENERO AL 31 DE DICIEMBRE DE 2019

CONCEPTO	EGRESOS					SUBEJERCICIO
	APROBADO	AMPLIACIONES/REDUCCIONES	MODIFICADO	DEVENGADO	PAGADO	
	1	2	3= (1+2)	4	5	6= (3-4)
REHABILITACIÓN Y MANTENIMIENTO DE LAS INSTALACIONES DEL RECINTO FERIAL DE LA LOCALIDAD DE XICOTEPEC DE JUÁREZ, PARA LA EXPO-FERIA DE PRIMAVERA 2019.	$449,977.49	$ -	$449,977.49	$449,977.49	$449,977.49	
ELECTRIFICACIÓN DE MEDIA TENSIÓN DE LA 69 EDICIÓN DE LA EXPO-FERIA DE PRIMAVERA XICOTEPEC 2019.	$107,300.00	$ -	$107,300.00	$107,300.00	$107,300.00	
APORTACIÓN PARA LA INSPECCIÓN, CONTROL Y VIGILANCIA DE LAS OBRAS DEL PROGRAMA UNO MÁS UNO 2019, EN EL MUNICIPIO DE XICOTEPEC, PUEBLA.	$100,000.00	$ -	$100,000.00	$100,000.00	$100,000.00	
MANTENIMIENTO DE SEÑALÉTICA EN PISO (PINTURA) PARA ZONA DE PARQUÍMETROS, EN LA COLONIA CENTRO, DE LA LOCALIDAD DE XICOTEPEC DE JUÁREZ, MUNICIPIO DE XICOTEPEC, PUEBLA, PUEBLA.	$254,395.66	$ -	$254,395.66	$254,395.66	$254,395.66	
APORTACIÓN MUNICIPAL PARA REALIZAR ACCIONES QUE CONLLEVAN A COMBATIR LA POBREZA.	$1,275,000.00	$ -	$1,275,000.00	$1,275,000.00	$1,275,000.00	
APORTACIÓN PARA LA OBRA, CONSTRUCCIÓN DE SISTEMA DE CAPTACIÓN DE AGUA PLUVIAL CON FINES DE ABASTO DE AGUA POTABLE A NIVEL VIVIENDA EN ZONA RURAL PARA LA LOCALIDAD DE CERRO DEL TEPEYAC, MUNICIPIO DE XICOTEPEC, PUEBLA.	$7,087.02	$ -	$7,087.02	$7,087.02	$7,087.02	
APORTACIÓN PARA LA OBRA, CONSTRUCCIÓN DE SISTEMA DE CAPTACIÓN DE AGUA PLUVIAL CON FINES DE ABASTO DE AGUA POTABLE A NIVEL VIVIENDA EN ZONA RURAL PARA LA LOCALIDAD DE CERRO DEL TEPEYAC, MUNICIPIO DE XICOTEPEC, PUEBLA.	$7,087.02	$ -	$7,087.02	$7,087.02	$7,087.02	
APORTACIÓN PARA LA OBRA, CONSTRUCCIÓN DE SISTEMA DE SANEAMIENTO A BASE DE BIODIGESTORES PARA LA LOCALIDAD DE CERRO DEL TEPEYAC, MUNICIPIO DE XICOTEPEC.	$5,029.63	$ -	$5,029.63	$5,029.63	$5,029.63	
APORTACIÓN PARA LA OBRA, CONSTRUCCIÓN DE SISTEMA DE SANEAMIENTO A BASE DE BIODIGESTORES PARA LA LOCALIDAD DE CERRO DEL TEPEYAC, MUNICIPIO DE XICOTEPEC.	$5,029.63	$ -	$5,029.63	$5,029.63	$5,029.63	
APORTACIÓN PARA LA OBRA, CONSTRUCCIÓN DE SISTEMA DE CAPTACIÓN DE AGUA PLUVIAL CON FINES DE ABASTO DE AGUA POTABLE A NIVEL VIVIENDA EN ZONA RURAL PARA LA LOCALIDAD DE SANTA LUZ BUENAVISTA, MUNICIPIO DE XICOTEPEC.	$2,893.62	$ -	$2,893.62	$2,893.62	$2,893.62	

APORTACIÓN PARA LA OBRA, CONSTRUCCIÓN DE SISTEMA DE CAPTACIÓN DE AGUA PLUVIAL CON FINES DE ABASTO DE AGUA POTABLE A NIVEL VIVIENDA EN ZONA RURAL PARA LA LOCALIDAD DE SANTA LUZ BUENAVISTA, MUNICIPIO DE XICOTEPEC.	$2,893.62	$ -	$2,893.62	$2,893.62	$2,893.62	
APORTACIÓN PARA LA OBRA, CONSTRUCCIÓN DE SISTEMA DE SANEAMIENTO A BASE DE BIODIGESTORES PARA LA LOCALIDAD DE SANTA LUZ BUENAVISTA, MUNICIPIO DE XICOTEPEC.	$2,059.71	$ -	$2,059.71	$2,059.71	$2,059.71	
APORTACIÓN PARA LA OBRA, CONSTRUCCIÓN DE SISTEMA DE SANEAMIENTO A BASE DE BIODIGESTORES PARA LA LOCALIDAD DE SANTA LUZ BUENAVISTA, MUNICIPIO DE XICOTEPEC.	$2,059.71	$ -	$2,059.71	$2,059.71	$2,059.71	
APORTACIÓN PARA PROYECTO DEL SISTEMA MÚLTIPLE DE AGUA POTABLE PARA LAS LOCALIDADES DE ATEQUEXQUITLA Y AHUAXINTITLA, DEL MUNICIPIO DE XICOTEPEC, PUEBLA.	$1,400.00	$ -	$1,400.00	$1,400.00	$1,400.00	
MANTENIMIENTO DEL CAMINO EL CAJÓN A LA COMUNIDAD DE LOS LIMONES.	$1,804,192.38	$ -	$1,804,192.38	$1,804,192.38	$1,804,192.38	
MANTENIMIENTO DEL CAMINO ZOQUITAL A LA LOCALIDAD DE EL CAJÓN.	$1,622,439.60	$ -	$1,622,439.60	$1,622,439.60	$1,622,439.60	
APORTACIÓN PARA LA OBRA, REHABILITACIÓN DEL CAMPO DEPORTIVO RUBÉN GONZÁLEZ DE LA LOCALIDAD DE XICOTEPEC DE JUÁREZ, MUNICIPIO DE XICOTEPEC, PUEBLA.	$2,506,876.30	$ -	$2,506,876.30	$2,506,876.30	$2,506,876.30	
APORTACIÓN PARA LA OBRA, CONSTRUCCIÓN DE TECHADO EN GRADAS Y ÁREA RECREATIVA DE LA UNIDAD DEPORTIVA EN LA LOCALIDAD DE VILLA ÁVILA CAMACHO (LA CEIBA) MUNICIPIO DE XICOTEPEC, PUEBLA.	$1,415,012.45	$ -	$1,415,012.45	$1,415,012.45	$1,415,012.45	
APORTACIÓN PARA LA ELABORACIÓN DE PROYECTO DE SISTEMA MÚLTIPLE DE AGUA POTABLE PARA LAS LOCALIDADES DE ATEQUEXQUITA Y AHUAXINTITLA DEL MUNICIPIO DE XICOTEPEC, PUEBLA.	$100,000.00	$ -	$100,000.00	$100,000.00	$100,000.00	
MANTENIMIENTO A OFICINAS DE LA SECRETARÍA DE SEGURIDAD PÚBLICA Y TRÁNSITO MUNICIPAL UBICADAS EN EL PALACIO MUNICIPAL DE XICOTEPEC, PUEBLA.	$169,288.56	$ -	$169,288.56	$169,288.56	$169,288.56	
ADQUISICIÓN DE VEHÍCULOS TERRESTRES Y SU EQUIPAMIENTO PARA SEGURIDAD PÚBLICA MUNICIPAL EJERCICIO 2019.	$4,070,920.66	$ -	$4,070,920.66	$4,070,920.66	$4,070,920.66	
SISTEMA DE VIGILANCIA PARA SEGURIDAD PÚBLICA DE MUNICIPIO DE XICOTEPEC PUEBLA.	$974,253.84	$ -	$974,253.84	$974,253.84	$974,253.84	

REHABILITACIÓN DE LAS INSTALACIONES DE ATENCIÓN Y ARCHIVO MUNICIPAL, DEL H. AYUNTAMIENTO DE XICOTEPEC, PUEBLA.	$903,354.87	$ -	$903,354.87	$903,354.87	$903,354.87	
MANTENIMIENTO Y EQUIPAMIENTO PARA LA UNIDAD DE SACRIFICIO DEL ÁREA DE PORCINOS EN EL RASTRO MUNICIPAL DE XICOTEPEC, PUEBLA.	$2,300,000.00	$ -	$2,300,000.00	$2,300,000.00	$2,300,000.00	
ADQUISICIÓN DE UNIDAD VEHICULAR EQUIPADA CON CAJA TÉRMICA Y EQUIPO DE CONSERVACIÓN PARA EL RASTRO MUNICIPAL DE XICOTEPEC, PUEBLA.	$1,090,910.80	$ -	$1,090,910.80	$1,090,910.80	$1,090,910.80	
CONSTRUCCIÓN DE CANCHA DE BASQUETBOL Y ÁREA RECREATIVA EN PARQUE APATLACO, UBICADO EN LA COLONIA VISTA HERMOSA DE LA LOCALIDAD DE XICOTEPEC DE JUÁREZ, PUEBLA.	$26,395.91	$ -	$26,395.91	$26,395.91	$26,395.91	
ADQUISICIÓN DE UNIDAD VEHICULAR RECOLECTOR DE BASURA (COMPACTADOR) PARA EL ÁREA DE ECOLOGÍA PARA EL SERVICIO DE LIMPIA PÚBLICA DEL MUNICIPIO DE XICOTEPEC, PUEBLA.	$2,332,560.00	$ -	$2,332,560.00	$2,332,560.00	$2,332,560.00	
ADQUISICIÓN DE EQUIPO TOPOGRÁFICO PARA LA DIRECCIÓN DE OBRAS PÚBLICAS DEL MUNICIPIO DE XICOTEPEC, PUEBLA.	$53,206.24	$ -	$53,206.24	$53,206.24	$53,206.24	
MANTENIMIENTO DEL CAMINO SAN PEDRO IZTLA A LA LOCALIDAD DE AHUAXINTITLA.	$2,091,305.70	$ -	$2,091,305.70	$2,091,305.70	$2,091,305.70	
PAVIMENTACIÓN CON CONCRETO HIDRÁULICO DE LA CALLE GONZALO BAUTISTA, ENTRE CALLE MORELOS Y CALLE GUERRERO, DE LA LOCALIDAD DE VILLA ÁVILA CAMACHO (LA CEIBA), DEL MUNICIPIO DE XICOTEPEC, PUEBLA.	$1,100,300.78	$ -	$1,100,300.78	$1,100,300.78	$1,100,300.78	
PAVIMENTACIÓN CON CONCRETO HIDRÁULICO EN LA CALLE MELÉNDEZ ENTRE LAS CALLES GUADALUPE Y ALATRISTE, Y CALLE ALATRISTE ENTRE CALLE BIENVENIDO Y CALLE FLORIDA DE LA LOCALIDAD DE SAN AGUSTÍN ATLIHUÁCAN, MUNICIPIO DE XICOTEPEC, PUEBLA.	$1,022,515.68	$ -	$1,022,515.68	$1,022,515.68	$1,022,515.68	
CONSTRUCCIÓN DE PAVIMENTO CON CONCRETO HIDRÁULICO EN CALLE PRIVADA DE MANANTIALES, ENTRE CALLE MANANTIALES Y CAMINO A TLACUILOTEPEC-SANTAMARIA RÍO.	$1,014,158.54	$ -	$1,014,158.54	$1,014,158.54	$1,014,158.54	
CONSTRUCCIÓN DE TECHADO EN CANCHA DE USOS MÚLTIPLES DE LA ESCUELA PRIMARIA JOSÉ MARÍA MORELOS Y PAVÓN CLAVE 21DPB0677R, EN LA LOCALIDAD DE XICOTEPEC DE JUÁREZ, MUNICIPIO DE XICOTEPEC, PUEBLA.	$1,280,035.98	$ -	$1,280,035.98	$1,280,035.98	$1,280,035.98	
REHABILITACIÓN DEL PAVIMENTO DE CONCRETO HIDRÁULICO EN LA CALLE GUERRERO ENTRE BOULEVARD BENITO JUÁREZ Y CALLE VENUSTIANO CARRANZA EN LA LOCALIDAD DE XICOTEPEC DE JUÁREZ, MUNICIPIO DE XICOTEPEC, PUEBLA.	$1,561,100.27	$ -	$1,561,100.27	$1,561,100.27	$1,561,100.27	

CONSTRUCCIÓN DE SISTEMA DE CAPTACIÓN DE AGUA PLUVIAL CON FINES DE ABASTO DE AGUA POTABLE A NIVEL VIVIENDA EN ZONA RURAL PARA LA LOCALIDAD DE CERRO DEL TEPEYAC, MUNICIPIO DE XICOTEPEC, PUEBLA.	$253,107.63	$ -	$253,107.63	$253,107.63	$253,107.63	
CONSTRUCCIÓN DE SISTEMA DE SANEAMIENTO A BASE DE BIODIGESTORES PARA LA LOCALIDAD DE CERRO DEL TEPEYAC, MUNICIPIO DE XICOTEPEC.	$179,126.55	$ -	$179,126.55	$179,126.55	$179,126.55	
CONSTRUCCIÓN DE SISTEMA DE CAPTACIÓN DE AGUA PLUVIAL CON FINES DE ABASTO DE AGUA POTABLE A NIVEL VIVIENDA EN ZONA RURAL PARA LA LOCALIDAD DE SANTA LUZ BUENAVISTA, MUNICIPIO DE XICOTEPEC.	$103,341.87	$ -	$103,341.87	$103,341.87	$103,341.87	
CONSTRUCCIÓN DE SISTEMA DE SANEAMIENTO A BASE DE BIODIGESTORES PARA LA LOCALIDAD DE SANTA LUZ BUENAVISTA, MUNICIPIO DE XICOTEPEC.	$73,560.23	$ -	$73,560.23	$73,560.23	$73,560.23	
REHABILITACIÓN DE LA RED DE DISTRIBUCIÓN DE AGUA POTABLE EN CALLE GUERRERO ENTRE JUÁREZ SUR Y CALLE VENUSTIANO CARRANZA DE LA LOCALIDAD DE XICOTEPEC DE JUÁREZ, MUNICIPIO DE XICOTEPEC, PUEBLA.	$515,765.80	$ -	$515,765.80	$515,765.80	$515,765.80	
CONSTRUCCIÓN DE ESTRUCTURA DE CIMENTACIÓN PARA TECHADO DE LA ESCUELA SECUNDARIA TÉCNICA NÚM. 107 CON CLAVE 21DST0115W, EN LA LOCALIDAD DE VILLA ÁVILA CAMACHO (LA CEIBA), MUNICIPIO DE XICOTEPEC, PUEBLA.	$571,220.66	$ -	$571,220.66	$571,220.66	$571,220.66	
APORTACIÓN PARA LA OBRA, CONSTRUCCIÓN DE 13 SISTEMAS DE CAPTACIÓN DE AGUA PLUVIAL CON FINES DE ABASTO DE AGUA POTABLE A NIVEL VIVIENDA EN ZONA RURAL PARA LA LOCALIDAD DE BUENA VISTA MUNICIPIO DE XICOTEPEC.	$160,032.11	$ -	$160,032.11	$160,032.11	$160,032.11	
APORTACIÓN PARA LA OBRA, CONSTRUCCIÓN DE 13 SISTEMAS DE SANEAMIENTO A BASE DE BIODIGESTORES PARA LA LOCALIDAD DE BUENA VISTA MUNICIPIO DE XICOTEPEC.	$96,728.20	$ -	$96,728.20	$96,728.20	$96,728.20	
APORTACIÓN PARA LA OBRA, CONSTRUCCIÓN DE 26 SISTEMAS DE SANEAMIENTO A BASE DE BIODIGESTORES PARA LA LOCALIDAD DE LA HERRADURA MUNICIPIO DE XICOTEPEC.	$197,507.53	$ -	$197,507.53	$197,507.53	$197,507.53	
MEJORAMIENTO DE VIVIENDA MEDIANTE EL PROGRAMA MUNICIPAL DE CALENTADORES SOLARES, EN DIFERENTES LOCALIDADES DEL MUNICIPIO DE XICOTEPEC, PUEBLA.	$5,077,260.00	$ -	$5,077,260.00	$5,077,260.00	$5,077,260.00	
MEJORAMIENTO DE VIVIENDA MEDIANTE EL PROGRAMA DE EQUIPAMIENTO DE DEPÓSITOS DE AGUA EN DIFERENTES LOCALIDADES DEL MUNICIPIO DE XICOTEPEC, PUEBLA.	$3,207,750.00	$ -	$3,207,750.00	$3,207,750.00	$3,207,750.00	
ADQUISICIÓN DE EQUIPOS DE CÓMPUTO, DE IMPRESIÓN Y ESCANEO, PARA LAS ÁREAS DE TESORERÍA MUNICIPAL Y DE LA SECRETARÍA DE INFRAESTRUCTURA, SERVICIOS PÚBLICOS Y ECOLOGÍA, DEL MUNICIPIO DE XICOTEPEC, PUEBLA.	$1,258,811.12	$ -	$1,258,811.12	$1,258,811.12	$1,258,811.12	

REHABILITACIÓN DE VIVIENDAS MEDIANTE EL PROGRAMA MUNICIPAL DE TECHO FIRME EN DIFERENTES LOCALIDADES DEL MUNICIPIO DE XICOTEPEC, PUEBLA.	$13,931,297.24	$ -	$13,931,297.24	$13,931,297.24	$13,931,297.24	
MANTENIMIENTO DEL CAMINO VILLA ÁVILA CAMACHO (LA CEIBA), A LA LOCALIDAD DE EL PORVENIR EJIDO, MUNICIPIO DE XICOTEPEC, PUEBLA.	$1,507,584.93	$ -	$1,507,584.93	$1,507,584.93	$1,507,584.93	
MEJORAMIENTO DE BOULEVARD BENITO JUÁREZ DE LA LOCALIDAD DE XICOTEPEC DE JUÁREZ, MUNICIPIO DE XICOTEPEC, PUEBLA.	$3,936,522.65	$ -	$3,936,522.65	$3,936,522.65	$3,936,522.65	
CONSTRUCCIÓN DE MÓDULO DE 3 AULAS TIPO REGIONAL EN LA ESCUELA PRIMARIA "NIÑOS HÉROES", C.C.T. 21DPR0740D DE LA LOCALIDAD DE SAN ANTONIO OCOPETLATLAN, MUNICIPIO DE XICOTEPEC, PUEBLA.	$1,500,787.31	$ -	$1,500,787.31	$1,500,787.31	$1,500,787.31	
CONSTRUCCIÓN DE AULA DIDÁCTICA Y COMEDOR ESCOLAR REGIONAL EN PREESCOLAR 12 DE OCTUBRE C.C.T 21DJN0500O, EN LA LOCALIDAD DE GILBERTO CAMACHO, MUNICIPIO DE XICOTEPEC, PUEBLA.	$1,849,668.09	$ -	$1,849,668.09	$1,849,668.09	$1,849,668.09	
REHABILITACIÓN DE CANCHAS DE FRONTÓN EN LA UNIDAD DEPORTIVA, COLONIA UNIDAD DEPORTIVA, DE LA LOCALIDAD DE SAN ISIDRO, MUNICIPIO DE XICOTEPEC, PUEBLA.	$1,234,379.76	$ -	$1,234,379.76	$1,234,379.76	$1,234,379.76	
CONSTRUCCIÓN DE BANQUETAS ANDADOR EN CAMINO A SAN ANTONIO, EN LA LOCALIDAD DE XICOTEPEC DE JUÁREZ, MUNICIPIO DE XICOTEPEC, PUEBLA.	$1,975,436.65	$ -	$1,975,436.65	$1,975,436.65	$1,975,436.65	
REHABILITACIÓN DEL ÁREA DE SANITARIOS DEL MERCADO HERMILO AMADOR EN LA LOCALIDAD DE XICOTEPEC DE JUÁREZ, MUNICIPIO DE XICOTEPEC, PUEBLA.	$504,520.53	$ -	$504,520.53	$504,520.53	$504,520.53	
CONSTRUCCIÓN PAVIMENTO CON CONCRETO HIDRÁULICO DE LA CALLE EL TRABAJO CADENAMIENTO 0+200.00 AL 0+390.00, EN LA LOCALIDAD DE TLAXCANTONGO, MUNICIPIO DE XICOTEPEC, PUEBLA.	$895,841.00	$ -	$895,841.00	$895,841.00	$895,841.00	
CONSTRUCCIÓN PAVIMENTO CON CONCRETO HIDRÁULICO EN CALLE OYAMELES DEL KM 0+000.00 AL KM 0+175.90, DE LA LOCALIDAD DE SAN ISIDRO, MUNICIPIO DE XICOTEPEC, PUEBLA.	$986,617.18	$ -	$986,617.18	$986,617.18	$986,617.18	
MEJORAMIENTO DEL CAMINO ACCESO A LA LOCALIDAD DE TEPAPATLAXCO ENTRE EL CADENAMIENTO KM 1+500.00 AL KM 4+600.00, MUNICIPIO DE XICOTEPEC, PUEBLA.	$240,400.83	$ -	$240,400.83	$240,400.83	$240,400.83	
MEJORAMIENTO DEL CAMINO EL ZOQUITAL - LAS NACTANCAS, ENTRE EL CADENAMIENTO KM 6+900.00 AL KM 10+150.00 DE LA LOCALIDAD DE NACTANCA GRANDE, MUNICIPIO DE XICOTEPEC, PUEBLA.	$1,795,083.38	$ -	$1,795,083.38	$1,795,083.38	$1,795,083.38	

AMPLIACIÓN DE RED ELÉCTRICA EN CALLE 20 DE NOVIEMBRE DE LA LOCALIDAD DE SAN PEDRO ITZTLA, MUNICIPIO DE XICOTEPEC, PUEBLA.	$411,998.40	$ -	$411,998.40	$411,998.40	$411,998.40	
AMPLIACIÓN DE RED ELÉCTRICA EN LAS CALLES LA CEIBA, EL HIGUERO, Y FRANCISCO ESCOBEDO DE LA LOCALIDAD DE EL PORVENIR EJIDO, MUNICIPIO DE XICOTEPEC, PUEBLA.	$852,920.00	$ -	$852,920.00	$852,920.00	$852,920.00	
CONSTRUCCIÓN DE RED ELÉCTRICA EN LA LOCALIDAD DE LOS PIÑALES, MUNICIPIO DE XICOTEPEC, PUEBLA.	$613,075.98	$ -	$613,075.98	$613,075.98	$613,075.98	
AMPLIACIÓN DE RED ELÉCTRICA EN LA COLONIA EL TARRO DE LA LOCALIDAD SAN ANTONIO TLAXCALANTONGO, MUNICIPIO DE XICOTEPEC, PUEBLA.	$830,425.90	$ -	$830,425.90	$830,425.90	$830,425.90	
AMPLIACIÓN DE RED ELÉCTRICA EN CALLE EL ENSUEÑO COLONIA LA ESPERANZA, DE LA LOCALIDAD DE XICOTEPEC DE JUÁREZ, PUEBLA.	$275,300.60	$ -	$275,300.60	$275,300.60	$275,300.60	
AMPLIACIÓN DE RED ELÉCTRICA EN CALLE FRANCISCO SALAS EN LA COLONIA LA RIVERA EN LA LOCALIDAD DE XICOTEPEC DE JUÁREZ, MUNICIPIO DE XICOTEPEC, PUEBLA.	$251,712.00	$ -	$251,712.00	$251,712.00	$251,712.00	
AMPLIACIÓN DE RED ELÉCTRICA EN CALLE LOMA ALTA Y CERRADA DE LOMA ALTA; Y MEJORAMIENTO DE LA LÍNEA ELÉCTRICA EN CALLE LOS PERALES, GREDILIAS Y EL POZO DE LA COLONIA LOS PERALES, DE LA LOCALIDAD DE SAN ISIDRO, MUNICIPIO DE XICOTEPEC, PUEBLA.	$357,000.00	$ -	$357,000.00	$357,000.00	$357,000.00	
AMPLIACIÓN ELÉCTRICA EN CALLE ALATRISTE, EN LA LOCALIDAD DE SAN AGUSTÍN ATLIHUACAN, MUNICIPIO DE XICOTEPEC, PUEBLA.	$393,271.20	$ -	$393,271.20	$393,271.20	$393,271.20	
AMPLIACIÓN DE RED ELÉCTRICA DE CALLE A DURAZNOTLA, COLONIA LA RIVERA DE LA LOCALIDAD DE XICOTEPEC DE JUÁREZ, MUNICIPIO DE XICOTEPEC, PUEBLA.	$156,930.00	$ -	$156,930.00	$156,930.00	$156,930.00	
CONSTRUCCIÓN DE TECHADO EN SANTA RITA DE LA ESCUELA PRIMARIA MIGUEL ALEMÁN CLAVE: 21DPR2848L, DE LA LOCALIDAD DE SANATA RITA, MUNICIPIO DE XICOTEPEC, PUEBLA.	$1,583,763.34	$ -	$1,583,763.34	$1,583,763.34	$1,583,763.34	
CONSTRUCCIÓN DE AULA DE MEDIOS EN LA ESCUELA PRIMARIA EMPERADOR CUAUHTÉMOC C.C.T: 21DPR0548Y, DE LA LOCALIDAD DE XICOTEPEC DE JUÁREZ, MUNICIPIO DE XICOTEPEC, PUEBLA.	$764,936.00	$ -	$764,936.00	$764,936.00	$764,936.00	
REHABILITACIÓN DE ALUMBRADO PÚBLICO EN LAS DIFERENTES LOCALIDADES, DEL MUNICIPIO DE XICOTEPEC, PUEBLA.	$2,292,316.88	$ -	$2,292,316.88	$2,292,316.88	$2,292,316.88	

CONSTRUCCIÓN PAVIMENTO CON CONCRETO HIDRÁULICO EN CALLE MATAMOROS ENTRE CALLE VICENTE SUAREZ Y CALLE 17 DE JUNIO NORTE DE LA LOCALIDAD DE XICOTEPEC DE JUÁREZ, MUNICIPIO DE XICOTEPEC, PUEBLA.	$2,215,214.64	$ -	$2,215,214.64	$2,215,214.64	$2,215,214.64	
ADQUISICIÓN DE EQUIPO TOPOGRÁFICO PARA LA DIRECCIÓN DE OBRAS PÚBLICAS DEL MUNICIPIO DE XICOTEPEC, PUEBLA.	$206,660.00	$ -	$206,660.00	$206,660.00	$206,660.00	
REALIZACIÓN DE ESTUDIOS Y ELABORACIÓN DE 3 (TRES) PROYECTOS EN EL RUBRO DE AGUA Y SANEAMIENTO PARA EL MUNICIPIO DE XICOTEPEC, PUEBLA.	$128,300.50	$ -	$128,300.50	$128,300.50	$128,300.50	
REALIZACIÓN DE ESTUDIOS Y ELABORACIÓN DE 3 (TRES) PROYECTOS EN EL RUBRO DE EDUCACIÓN PARA EL MUNICIPIO DE XICOTEPEC, PUEBLA.	$103,050.60	$ -	$103,050.60	$103,050.60	$103,050.60	
REALIZACIÓN DE ESTUDIOS Y ELABORACIÓN DE 5 (CINCO) PROYECTOS EN EL RUBRO DE ELECTRIFICACIÓN PARA EL MUNICIPIO DE XICOTEPEC, PUEBLA.	$91,424.84	$ -	$91,424.84	$91,424.84	$91,424.84	
REALIZACIÓN DE ESTUDIOS Y ELABORACIÓN DE 23 (VEINTITRÉS) PROYECTOS EN EL RUBRO DE URBANIZACIÓN PARA EL MUNICIPIO DE XICOTEPEC, PUEBLA.	$1,360,892.92	$ -	$1,360,892.92	$1,360,892.92	$1,360,892.92	
CONSTRUCCIÓN DE PARQUE RECREATIVO APATLACO, EN COLONIA VISTA HERMOSA, DE LA LOCALIDAD DE XICOTEPEC DE JUÁREZ, MUNICIPIO DE XICOTEPEC, PUEBLA.	$4,950,000.00	$ -	$4,950,000.00	$4,950,000.00	$4,950,000.00	
CONSTRUCCIÓN DE PAVIMENTO CON CONCRETO HIDRÁULICO EN LA CALLE ADOLFO LÓPEZ MATEOS, ENTRE CALLE HIDALGO NORTE DEL CADENAMIENTO KM 0+000.00 AL KM 0+607.97, EN LA LOCALIDAD DE TIERRA NEGRA, PERTENECIENTE AL MUNICIPIO DE XICOTEPEC, DEL ESTADO DE PUEBLA.	$6,555,654.71	$ -	$6,555,654.71	$6,555,654.71	$6,555,654.71	
PAVIMENTACIÓN CON CONCRETO HIDRÁULICO EN CALLE NIÑOS HÉROES ENTRE CALLE DE LA CRUZ Y CALLE PEDRERA DE LA LOCALIDAD DE XICOTEPEC DE JUÁREZ, MUNICIPIO DE XICOTEPEC, PUEBLA.	$1,311,538.11	$ -	$1,311,538.11	$1,311,538.11	$1,311,538.11	
CONSTRUCCIÓN DE PAVIMENTO CON CONCRETO HIDRÁULICO EN LA CALLE HIDALGO, ENTRE CALLE INDEPENDENCIA Y CALLE BENITO JUÁREZ, DE LA LOCALIDAD DE SAN ANTONIO OCOPETATLAN, MUNICIPIO DE XICOTEPEC, PUEBLA.	$1,916,376.31	$ -	$1,916,376.31	$1,916,376.31	$1,916,376.31	
ESTUDIO DE FACTIBILIDAD PARA UN PROYECTO REGIONAL DE GESTIÓN INTEGRAL DE RESIDUOS SÓLIDOS URBANOS.	$1,850,000.00	$ -	$1,850,000.00	$1,850,000.00	$1,850,000.00	
REHABILITACIÓN DE RED DE ALCANTARILLADO SANITARIO EN LA LOCALIDAD DE XICOTEPEC DE JUÁREZ, MUNICIPIO DE XICOTEPEC, PUEBLA.	$2,212,456.32	$ -	$2,212,456.32	$2,212,456.32	$2,212,456.32	

CONSTRUCCIÓN DE SERVICIO DE SANITARIOS EN ÁREA DE ESTACIONAMIENTO Y OBRA EXTERIOR EN LA PLAZUELA LA LAGUNA, EN LA LOCALIDAD DE XICOTEPEC DE JUÁREZ, PUEBLA.	$756,818.94		$756,818.94	$756,818.94	$756,818.94	
CONSTRUCCIÓN DE CANCHA DE BASQUETBOL Y ÁREA RECREATIVA EN PARQUE APATLACO, UBICADO EN LA COLONIA VISTA HERMOSA DE LA LOCALIDAD DE XICOTEPEC DE JUÁREZ, PUEBLA.	$968,900.70		$968,900.70	$968,900.70	$968,900.70	
PROGRAMA MUNICIPAL DE EQUIPAMIENTO ESCOLAR (MOBILIARIO) PARA DIFERENTES ESCUELAS DEL MUNICIPAL DEL MUNICIPIO DE XICOTEPEC, PUEBLA.	$275,702.62		$275,702.62	$275,702.62	$275,702.62	
APORTACIÓN MUNICIPAL PARA REALIZAR ACCIONES QUE CONLLEVAN A COMBATIR LA POBREZA.	$2,316,542.95	$ -	$2,316,542.95	$2,316,542.95	$2,316,542.95	
CONSTRUCCIÓN DE TECHADO EN GRADAS Y ÁREA RECREATIVA DE LA UNIDAD DEPORTIVA EN LA LOCALIDAD DE VILLA ÁVILA CAMACHO (LA CEIBA), MUNICIPIO DE XICOTEPEC, PUEBLA.	$2,379,371.15	$ -	$2,379,371.15	$2,379,371.15	$2,379,371.15	
REHABILITACIÓN DEL CAMPO DEPORTIVO RUBÉN GONZÁLEZ, DE LA LOCALIDAD DE XICOTEPEC DE JUÁREZ, MUNICIPIO DE XICOTEPEC, PUEBLA.	$7,520,628.85	$ -	$7,520,628.85	$7,520,628.85	$7,520,628.85	
CONSTRUCCIÓN DE TECHADO EN CANCHA DE USOS MÚLTIPLES DE LA ESCUELA PRIMARIA JOSÉ MARÍA MORELOS Y PAVÓN CLAVE 21DPB0677R, EN LA LOCALIDAD DE XICOTEPEC DE JUÁREZ, MUNICIPIO DE XICOTEPEC, PUEBLA.	$1,280,035.98	$ -	$1,280,035.98	$1,280,035.98	$1,280,035.98	
REHABILITACIÓN DEL PAVIMENTO DE CONCRETO HIDRÁULICO EN LA CALLE GUERRERO ENTRE BOULEVARD BENITO JUÁREZ Y CALLE VENUSTIANO CARRANZA EN LA LOCALIDAD DE XICOTEPEC DE JUÁREZ, MUNICIPIO DE XICOTEPEC, PUEBLA.	$1,561,100.27	$ -	$1,561,100.27	$1,561,100.27	$1,561,100.27	
CONSTRUCCIÓN DE PAVIMENTO CON CONCRETO HIDRÁULICO EN CALLE PRIVADA DE MANANTIALES, ENTRE CALLE MANANTIALES Y CAMINO A TLACUILOTEPEC-SANTAMARIA RÍO.	$1,014,158.54	$ -	$1,014,158.54	$1,014,158.54	$1,014,158.54	
PAVIMENTACIÓN CON CONCRETO HIDRÁULICO DE LA CALLE GONZALO BAUTISTA, ENTRE CALLE MORELOS Y CALLE GUERRERO, DE LA LOCALIDAD DE VILLA ÁVILA CAMACHO (LA CEIBA), DEL MUNICIPIO DE XICOTEPEC, PUEBLA.	$1,100,300.78	$ -	$1,100,300.78	$1,100,300.78	$1,100,300.78	
PAVIMENTACIÓN CON CONCRETO HIDRÁULICO EN LA CALLE MELÉNDEZ ENTRE LAS CALLES GUADALUPE Y ALATRISTE, Y CALLE ALATRISTE ENTRE CALLE BIENVENIDO Y CALLE FLORIDA DE LA LOCALIDAD DE SAN AGUSTÍN ATLIHUÁCAN, MUNICIPIO DE XICOTEPEC, PUEBLA.	$1,022,515.68	$ -	$1,022,515.68	$1,022,515.68	$1,022,515.68	
CONSTRUCCIÓN DE TECHADO EN GRADAS Y ÁREA RECREATIVA DE LA UNIDAD DEPORTIVA EN LA LOCALIDAD DE VILLA ÁVILA CAMACHO (LA CEIBA), MUNICIPIO DE XICOTEPEC, PUEBLA.	$1,415,012.45	$ -	$1,415,012.45	$1,415,012.45	$1,415,012.45	

REHABILITACIÓN DEL CAMPO DEPORTIVO RUBÉN GONZÁLEZ, DE LA LOCALIDAD DE XICOTEPEC DE JUÁREZ, MUNICIPIO DE XICOTEPEC, PUEBLA.	$2,506,876.30	$ -	$2,506,876.30	$2,506,876.30	$2,506,876.30	
TOTALES	$127,516,577.38	$0.00	$127,516,577.38	$127,516,577.38	$127,516,577.38	$0.00

LIC. LAURA GUADALUPE VARGAS VARGAS
PRESIDENTA MUNICIPAL CONSTITUCIONAL.

PRESIDENCIA MUNICIPAL XICOTEPEC, PUE 2018 - 2021

MTRO. JULIO ROBERTO VÁZQUEZ TESORERO MUNICIPAL.

TESORERIA MUNICIPAL XICOTEPEC PUEBLA 2018 - 202

LIC. EDMUNDO LECONA GARCÍA
SECRETARIO GENERAL DEL H. AYUNTAMIENTO

SECRETARIA XICOTEPEC, PUE. 2018 - 2021

MTRA. ROCÍO MUÑOZ VÁZQUEZ
CONTRALORA MUNICIPAL.

CONTRALORIA XICOTEPEC PUEBLA. 2018 - 2021

XICOTEPEC
H. AYUNTAMIENTO 2018-2021

AHORA SÍ

FORMATOS DE LEY DE DISCIPLINA FINANCIERA.

MUNICIPIO DE XICOTEPEC PUEBLA

ESTADO DE SITUACIÓN FINANCIERA DETALLADO - LDF (F1)
Al 31 de Diciembre de 2018 y al 31 de Diciembre de 2019
(PESOS)

Concepto	31 Diciembre 2019	31 Diciembre 2018
ACTIVO		
Activo Circulante		
a. Efectivo y Equivalentes (a=a1+a2+a3+a4+a5+a6+a7)	17,192,116.54	7,946,709.82
a1) Efectivo	342,342.94	108,586.01
a2) Bancos/Tesorería	12,848,885.04	3,837,650.13
a3) Bancos/Dependencias y Otros	0.00	0.00
a4) Inversiones Temporales (Hasta 3 meses)	4,000,888.56	4,000,473.68
a5) Fondos con Afectación Específica	0.00	0.00
a6) Depósitos de Fondos de Terceros en Garantía y/o Administración	0.00	0.00
a7) Otros Efectivos y Equivalentes	0.00	0.00
b. Derechos a Recibir Efectivo o Equivalentes (b=b1+b2+b3+b4+b5+b6+b7)	5,381,107.33	6,418,472.72
b1) Inversiones Financieras de Corto Plazo	0.00	0.00
b2) Cuentas por Cobrar a Corto Plazo	4,829,347.35	4,974,240.63
b3) Deudores Diversos por Cobrar a Corto Plazo	551,759.98	1,444,232.09
b4) Ingresos por Recuperar a Corto Plazo	0.00	0.00
b5) Deudores por Anticipos de la Tesorería a Corto Plazo	0.00	0.00
b6) Préstamos Otorgados a Corto Plazo	0.00	0.00
b7) Otros Derechos a Recibir Efectivo o Equivalentes a Corto Plazo	0.00	0.00
c. Derechos a Recibir Bienes o Servicios (c=c1+c2+c3+c4+c5)	0.00	0.00
c1) Anticipo a Proveedores por Adquisición de Bienes y Prestación de Servicios a Corto Plazo	0.00	0.00
c2) Anticipo a Proveedores por Adquisición de Bienes Inmuebles y Muebles a Corto Plazo	0.00	0.00
c3) Anticipo a Proveedores por Adquisición de Bienes Intangibles a Corto Plazo	0.00	0.00

Concepto	31 Diciembre 2019	31 Diciembre 2018
PASIVO		
Pasivo Circulante		
a. Cuentas por Pagar a Corto Plazo (a=a1+a2+a3+a4+a5+a6+a7+a8+a9)	4,884,545.79	2,688,828.38
a1) Servicios Personales por Pagar a Corto Plazo	0.00	996,872.30
a2) Proveedores por Pagar a Corto Plazo	1,098,021.37	327,468.81
a3) Contratistas por Obras Públicas por Pagar a Corto Plazo	3,025,578.43	901,502.44
a4) Participaciones y Aportaciones por Pagar a Corto Plazo	0.00	0.00
a5) Transferencias Otorgadas por Pagar a Corto Plazo	0.00	0.00
a6) Intereses, Comisiones y Otros Gastos de la Deuda Pública por Pagar a Corto Plazo	0.00	0.00
a7) Retenciones y Contribuciones por Pagar a Corto Plazo	759,029.94	317,843.74
a8) Devoluciones de la Ley de Ingresos por Pagar a Corto Plazo	0.00	0.00
a9) Otras Cuentas por Pagar a Corto Plazo	1,916.05	145,141.09
b. Documentos por Pagar a Corto Plazo (b=b1+b2+b3)	18,500.00	20,167.24
b1) Documentos Comerciales por Pagar a Corto Plazo	0.00	0.00
b2) Documentos con Contratistas por Obras Públicas por Pagar a Corto Plazo	0.00	0.00
b3) Otros Documentos por Pagar a Corto Plazo	18,500.00	20,167.24
c. Porción a Corto Plazo de la Deuda Pública a Largo Plazo (c=c1+c2)	0.00	0.00
c1) Porción a Corto Plazo de la Deuda Pública	0.00	0.00
c2) Porción a Corto Plazo de Arrendamiento Financiero	0.00	0.00
d. Títulos y Valores a Corto Plazo	0.00	0.00

MUNICIPIO DE XICOTEPEC PUEBLA

ESTADO DE SITUACIÓN FINANCIERA DETALLADO - LDF (F1)
Al 31 de Diciembre de 2018 y al 31 de Diciembre de 2019
(PESOS)

Concepto	31 Diciembre 2019	31 Diciembre 2018
c4) Anticipo a Contratistas por Obras Públicas a Corto Plaz	0.00	0.00
c5) Otros Derechos a Recibir Bienes o Servicios a Corto Plazo	0.00	0.00
d. Inventarios (d=d1+d2+d3+d4+d5)	0.00	0.00
d1) Inventario de Mercancías para Venta	0.00	0.00
d2) Inventario de Mercancías Terminadas	0.00	0.00
d3) Inventario de Mercancías en Proceso de Elaboración	0.00	0.00
d4) Inventario de Materias Primas, Materiales y Suministros para Producción	0.00	0.00
d5) Bienes en Tránsito	0.00	0.00
e. Almacenes	0.00	0.00
f. Estimación por Pérdida o Deterioro de Activos Circulantes (f=f1+f2)	0.00	0.00
f1) Estimaciones para Cuentas Incobrables por Derechos a Recibir Efectivo o Equivalentes	0.00	0.00
f2) Estimación por Deterioro de Inventarios	0.00	0.00
g. Otros Activos Circulantes (g=g1+g2+g3+g4)	0.00	0.00
g1) Valores en Garantía	0.00	0.00
g2) Bienes en Garantía (excluye depósitos de fondos)	0.00	0.00
g3) Bienes Derivados de Embargos, Decomisos, Aseguramientos y Dación en Pago	0.00	0.00
g4) Adquisición con Fondos de Terceros		
IA. Total de Activos Circulantes (IA=a+b+c+d+e+f+g)	22,573,223.87	14,365,182.54

Concepto	31 Diciembre 2019	31 Diciembre 2018
e. Pasivos Diferidos a Corto Plazo (e=e1+e2+e3)	0.00	0.00
e1) Ingresos Cobrados por Adelantado a Corto Plazo	0.00	0.00
e2) Intereses Cobrados por Adelantado a Corto Plazo	0.00	0.00
e3) Otros Pasivos Diferidos a Corto Plazo	0.00	0.00
f. Fondos y Bienes de Terceros en Garantía y/o Administración a Corto Plazo (f=f1+f2+f3+f4+f5+f6)	0.00	0.00
f1) Fondos en Garantía a Corto Plazo	0.00	0.00
f2) Fondos en Administración a Corto Plazo	0.00	0.00
f3) Fondos Contingentes a Corto Plazo	0.00	0.00
f4) Fondos de Fideicomisos, Mandatos y Contratos Análogos a Corto Plazo	0.00	0.00
f5) Otros Fondos de Terceros en Garantía y/o Administración a Corto Plazo	0.00	0.00
f6) Valores y Bienes en Garantía a Corto Plazo	0.00	0.00
g. Provisiones a Corto Plazo (g=g1+g2+g3)	0.00	0.00
g1) Provisión para Demandas y Juicios a Corto Plazo	0.00	0.00
g2) Provisión para Contingencias a Corto Plazo	0.00	0.00
g3) Otras Provisiones a Corto Plazo	0.00	0.00
h. Otros Pasivos a Corto Plazo (h=h1+h2+h3)	430.00	0.00
h1) Ingresos por Clasificar	430.00	0.00
h2) Recaudación por Participar	0.00	0.00
h3) Otros Pasivos Circulantes	0.00	0.00
IIA. Total de Pasivos Circulantes (IIA=a+b+c+d+e+f+g+h)	4,903,475.79	2,708,995.62

<14 ABR 2020 11:25:16>

MUNICIPIO DE XICOTEPEC PUEBLA

EST[illegible] DE SITUACIÓN FINANCIERA DETALLADO - LD[illegible]F1)
Al 31 de Diciembre de 2018 y al 31 de Diciembre de 2019
(PESOS)

Concepto	31 Diciembre 2019	31 Diciembre 2018
Activo No Circulante		
a. Inversiones Financieras a Largo Plazo	0.00	0.00
b. Derechos a Recibir Efectivo o Equivalentes a Largo Plazo	0.00	0.00
c. Bienes Inmuebles, Infraestructura y Construcciones en Proceso	399,686,276.17	395,957,488.38
d. Bienes Muebles	28,310,322.82	18,856,754.14
e. Activos Intangibles	0.00	0.00
f. Depreciación, Deterioro y Amortización Acumulada de Bienes	-111,756,105.40	-101,371,264.13
g. Activos Diferidos	0.00	0.00
h. Estimación por Pérdida o Deterioro de Activos no Circulantes	0.00	0.00
i. Otros Activos no Circulantes	0.00	0.00
IB. Total de Activos No Circulantes (IB=a+b+c+d+e+f+g+h+i)	316,240,493.59	313,442,978.39
I. Total del Activo (I=IA+IB)	338,813,717.46	327,808,160.93

Concepto	31 Diciembre 2019	31 Diciembre 2018
Pasivo No Circulante		
a. Cuentas por Pagar a Largo Plazo	0.00	0.00
b. Documentos por Pagar a Largo Plazo	0.00	0.00
c. Deuda Pública a Largo Plazo	58,073,419.00	66,315,891.00
d. Pasivos Diferidos a Largo Plazo	0.00	0.00
e. Fondos y Bienes de Terceros en Garantía y/o en Administración a Largo Plazo	0.00	0.00
f. Provisiones a Largo Plazo	0.00	0.00
IIB. Total de Pasivos No Circulantes (IIB=a+b+c+d+e+f)	58,073,419.00	66,315,891.00
II. Total del Pasivo (II=IIA+IIB)	62,976,894.79	69,024,886.62
HACIENDA PÚBLICA / PATRIMONIO		
IIIA. Hacienda Pública/Patrimonio Contribuido (IIIA = a + b + c)	198,728,961.10	322,377,638.90
a. Aportaciones	55,800.84	0.00
b. Donaciones de Capital	0.00	0.00
c. Actualización de la Hacienda Pública/Patrimonio	198,673,160.26	322,377,638.90
IIIB. Hacienda Pública/Patrimonio Generado (IIIB = a + b + c + d + e)	77,107,861.57	-63,594,364.59
a. Resultados del Ejercicio (Ahorro/Desahorro)	27,756,047.03	-40,884,746.20
b. Resultados de Ejercicios Anteriores	49,351,814.54	-22,709,618.39
c. Revalúos	0.00	0.00
d. Reservas	0.00	0.00
e. Rectificaciones de Resultados de Ejercicios Anteriores	0.00	0.00

MUNICIPIO DE XICOTEPEC PUEBLA

ESTA[illegible] DE SITUACIÓN FINANCIERA DETALLADO - LDF[illegible]1)
Al 31 de Diciembre de 2018 y al 31 de Diciembre de 2019
(PESOS)

Concepto	31 Diciembre 2019	31 Diciembre 2018
IIIC. Exceso o Insuficiencia en la Actualización de la Hacienda Pública/Patrimonio (IIIC=a+b)	0.00	0.00
a. Resultado por Posición Monetaria	0.00	0.00
b. Resultado por Tenencia de Activos no Monetarios	0.00	0.00
III. Total Hacienda Pública/Patrimonio (III=IIIA+IIIB+IIIC)	275,836,822.67	258,783,274.31
IV. Total del Pasivo y Hacienda Pública/Patrimonio (IV=II+III)	338,813,717.46	327,808,160.93

LIC. LAURA GUADALUPE VARGAS VARGAS

PRESIDENTA MUNICIPAL CONSTITUCIONAL.

PRESIDENCIA MUNICIPAL XICOTEPEC, PUE 2018 - 2021

MTRO. JULIO ROBERTO VÁZQUEZ

TESORERO MUNICIPAL.

TESORERIA MUNICIPAL XICOTEPEC PUEBLA. 2018 - 2021

LIC. EDMUNDO LECONA GARCÍA

SECRETARIO GENERAL DEL H. AYUNTAMIENTO.

H. AYUNTAMIENTO CONSTITUCIONAL SECRETARIA XICOTEPEC, PUE. 2018 - 2021

MTRA. ROCÍO MUÑOZ VÁZQUEZ

CONTRALORA MUNICIPAL.

CONTRALORIA XICOTEPEC PUEBLA. 2018 - 2021

MUNICIPIO DE XICOTEPEC PUEBLA

INFORME ANALÍTICO DE LA DEUDA PÚBLICA Y OTROS PASIVOS - LDF (F2)

del 1 de enero al 31 de Diciembre de 2019

(PESOS)

Denominación de la Deuda Pública y Otros Pasivos	Saldo al 31 de diciembre de 2018(d)	Disposiciones del Periodo (e)	Amortizaciones del Periodo (f)	Revaluaciones, Reclasificaciones y Otros Ajustes (g)	Saldo Final del Periodo (h) h=d+e-f+g	Pago de Intereses del Periodo (i)	Pago de Comisiones y demás costos asociados durante el periodo (j)
1. Deuda Pública (1=A+B)	66,315,891.00	8,242,472.00	16,484,944.00	0.00	58,073,419.00	7,133,946.39	0.00
A. Corto Plazo (A=a1+a2+a3))	0.00	8,242,472.00	8,242,472.00	0.00	0.00	7,133,946.39	0.00
a1) Instituciones de Crédito	0.00	8,242,472.00	8,242,472.00	0.00	0.00	7,133,946.39	0.00
a2) Títulos y Valores	0.00	0.00	0.00	0.00	0.00	0.00	0.00
a3) Arrendamientos Financieros	0.00	0.00	0.00	0.00	0.00	0.00	0.00
B. Largo Plazo (B=b1+b2+b3))	66,315,891.00	0.00	8,242,472.00	0.00	58,073,419.00	0.00	0.00
b1) Instituciones de Crédito	66,315,891.00	0.00	8,242,472.00	0.00	58,073,419.00	0.00	0.00
b2) Títulos y Valores	0.00	0.00	0.00	0.00	0.00	0.00	0.00
b3) Arrendamientos Financieros	0.00	0.00	0.00	0.00	0.00	0.00	0.00
2. Otros Pasivos	2,708,995.62				4,903,475.79		
3. Total de la Deuda Pública y Otros Pasivos (3=1+2)	69,024,886.62	8,242,472.00	16,484,944.00	0.00	62,976,894.79	0.00	0.00
4. Deuda Contingente (informativo)	0.00	0.00	0.00	0.00	0.00	0.00	0.00
5. Valor de Instrumentos Bono Cupón Cero (informativo)	0.00	0.00	0.00	0.00	0.00	0.00	0.00

Obligaciones a Corto Plazo (k)	Monto Contratado (l)	Plazo Pactado (m)	Tasa de Interés (n)	Comisiones y Costos Relacionados (o)	Tasa Efectiva (p)
6. Obligaciones a Corto Plazo(informativo)	0.00	0.00	0.00	0.00	0.00

LIC. LAURA GUADALUPE VARGAS VARGAS
PRESIDENTA MUNICIPAL CONSTITUCIONAL.

PRESIDENCIA MUNICIPAL XICOTEPEC, PUE 2018 - 2021

MTRO. JULIO ROBERTO VÁZQUEZ
TESORERO MUNICIPAL.

TESORERIA MUNICIPAL XICOTEPEC PUEBLA. 2018 - 2021

LIC. EDMUNDO LECONA GARCÍA
SECRETARIO GENERAL DEL H. AYUNTAMIENTO.

AYUNTAMIENTO CONSTITUCIONAL SECRETARIA XICOTEPEC, PUE. 2018 2021

MTRA. ROCÍO MUÑOZ VÁZQUEZ
CONTRALORA MUNICIPAL.

CONTRALORIA XICOTEPEC PUEBLA. 2018 - 2021

MUNICIPIO DE XICOTEPEC PUEBLA

INFORME ANALÍTICO DE OBLIGACIONES DIFERENTES DE FINANCIAMIENTOS - LDF (F3)
del 1 de enero al 31 de Diciembre de 2019
(PESOS)

Denominación de las Obligaciones diferentes de Financiamiento	Fecha del Contrato	Fecha de inicio de operación del proyecto	Fecha de vencimiento	Monto de la inversión pactado (g)	Plazo pactado	Monto promedio mensual del pago de la contraprestación	Monto promedio mensual del pago de la contraprestación correspondiente al pago de inversión	Monto pagado de la inversión al 31 DIC 2019	Monto pagado de la inversión actualizado al 31 DIC 2019 (l)	Saldo pendiente a pagar de la invers 31 DIC 2019 (m=g-l)
A. Asociaciones Público Privadas (APP's)				4,525.00		905.00	905.00	4,525.00	4,525.00	
MXP/SA/732/2019	22 JUL 2019	22 JUL 2019	22 JUL 2019	4,525.00	0	905.00	905.00	4,525.00	4,525.00	
B. Otros Instrumentos				0.00		0.00	0.00	0.00	0.00	
C. Total de Obligaciones Diferentes de Financiamiento (C=A+B)				4,525.00		905.00	905.00	4,525.00	4,525.00	

LIC. LAURA GUADALUPE VARGAS VARGAS
PRESIDENTA MUNICIPAL CONSTITUCIONAL.

PRESIDENCIA MUNICIPAL XICOTEPEC, PUE. 2018 - 2021

MTRO. JULIO ROBERTO VÁZQUEZ
TESORERO MUNICIPAL.

TESORERÍA MUNICIPAL XICOTEPEC PUEBLA. 2018 - 2021

LIC. EDMUNDO LECONA GARCÍA
SECRETARIO GENERAL DEL H. AYUNTAMIENTO.

H. AYUNTAMIENTO CONSTITUCIONAL

SECRETARÍA XICOTEPEC, PUE 2018 - 2021

MTRA. ROCÍO MUÑOZ VÁZQUEZ
CONTRALORA MUNICIPAL.

CONTRALORÍA XICOTEPEC PUEBLA. 2018 - 2021

MUNICIPIO DE XICOTEPEC PUEBLA

BALANCE PRESUPUESTARIO - LDF (F4)
Del 1 de Enero al 31 de Diciembre de 2019
(PESOS)

Concepto	Estimado/ Aprobado	Devengado	Recaudado/ Pagado
A. Ingresos Totales (A=A1+A2+A3)	217,133,651.74	274,895,255.91	274,895,255.91
A1. Ingresos de Libre Disposición	115,998,157.09	120,775,354.37	120,775,354.37
A2. Transferencias Federales Etiquetadas	109,435,494.65	162,362,373.54	162,362,373.54
A3. Financiamiento Neto	-8,300,000.00	-8,242,472.00	-8,242,472.00
B. Egresos Presupuestarios (B=B1+B2)	217,133,651.74	269,626,632.53	265,520,590.36
B1. Gasto No Etiquetado (sin incluir Amortización de la Deuda Pública)	115,998,157.09	115,452,322.37	114,371,858.63
B2. Gasto Etiquetado (sin incluir Amortización de la Deuda Pública)	101,135,494.65	154,174,310.16	151,148,731.73
C. Remanentes del Ejercicio Anterior (C=C1+C2)		526,885.72	526,885.72
C1. Remanentes de Libre Disposición aplicados en el periodo		463,714.64	463,714.64
C2. Remanentes de Transferencias Federales Etiquetadas aplicados en el periodo		63,171.08	63,171.08
I. Balance Presupuestario (I=A-B+C)	0.00	5,795,509.10	9,901,551.27
II. Balance Presupuestario sin Financiamiento Neto (II=I-A3)	8,300,000.00	14,037,981.10	18,144,023.27
III. Balance Presupuestario sin Financiamiento Neto y sin Remanentes del Ejercicio Anterior (III=II-C)	8,300,000.00	13,511,095.38	17,617,137.55

Concepto	Aprobado	Devengado	Pagado
E. Intereses, Comisiones y Gastos de la Deuda (E=E1+E2)	8,500,000.00	7,133,946.39	7,133,946.39
E1. Intereses, Comisiones y Gastos de la Deuda con Gasto No Etiquetado	0.00	0.00	0.00
E2. Intereses, Comisiones y Gastos de la Deuda con Gasto Etiquetado	8,500,000.00	7,133,946.39	7,133,946.39
IV. Balance Primario (IV=III-E)	-200,000.00	6,377,148.99	10,483,191.16

Concepto	Estimado/ Aprobado	Devengado	Recaudado/ Pagado
F. Financiamiento (F=F1+F2)	0.00	0.00	0.00
F1. Financiamiento con Fuente de Pago de Ingresos de Libre Disposición	0.00	0.00	0.00
F2. Financiamiento con Fuente de Pago de Transferencias Federales Etiquetadas	0.00	0.00	0.00
G. Amortización de la Deuda (G=G1+G2)	8,300,000.00	8,242,472.00	8,242,472.00
G1. Amortización de la Deuda Pública con Gasto No Etiquetado	0.00	0.00	0.00
G2. Amortización de la Deuda Pública con Gasto Etiquetado	8,300,000.00	8,242,472.00	8,242,472.00
A3. Financiamiento Neto (A3=F-G)	-8,300,000.00	-8,242,472.00	-8,242,472.00

MUNICIPIO DE XICOTEPEC PUEBLA

BALANCE PRESUPUESTARIO - LDF (F4)
Del 1 de Enero al 31 de Diciembre de 2019
(PESOS)

Concepto	Estimado/ Aprobado	Devengado	Recaudado/ Pagado
A1. Ingresos de Libre Disposición	115,998,157.09	120,775,354.37	120,775,354.37
A3.1 Financiamiento Neto con Fuente de Pago de Ingresos de Libre Disposición (A3.1=F1-G1)	0.00	0.00	0.00
F1. Financiamiento con Fuente de Pago de Ingresos de Libre Disposición	0.00	0.00	0.00
G1. Amortización de la Deuda Pública con Gasto No Etiquetado	0.00	0.00	0.00
B1. Gasto No Etiquetado (sin incluir Amortización de la Deuda Pública)	115,998,157.09	115,452,322.37	114,371,858.63
C1. Remanentes de Ingresos de Libre Disposición aplicados en el periodo)		463,714.64	463,714.64
V. Balance Presupuestario de Recursos Disponibles (V=A1+A3.1-B1+C1)	0.00	5,786,746.64	6,867,210.38
VI. Balance Presupuestario de Recursos Disponibles sin Financiamiento Neto (VI=V-A3.1)	0.00	5,786,746.64	6,867,210.38
A2. Transferencias Federales Etiquetadas	109,435,494.65	162,362,373.54	162,362,373.54
A3.2 Financiamiento Neto con Fuente de Pago de Transferencias Federales Etiquetadas (A3.2=F2-G2)	-8,300,000.00	-8,242,472.00	-8,242,472.00
F2. Financiamiento con Fuente de Pago de Transferencias Federales Etiquetadas	0.00	0.00	0.00
G2. Amortización de la Deuda Pública con Gasto Etiquetado	8,300,000.00	8,242,472.00	8,242,472.00
B2. Gasto Etiquetado (sin incluir Amortización de la Deuda Pública)	101,135,494.65	154,174,310.16	151,148,731.73
C2. Remanentes de Transferencias Federales Etiquetadas aplicados en el periodo)		63,171.08	63,171.08
VII. Balance Presupuestario de Recursos Etiquetados (VII=A2+A3.2-B2+C2)	0.00	8,762.46	3,034,340.89
VIII. Balance Presupuestario de Recursos Etiquetados sin Financiamiento Neto (VIII=VII-A3.2)	8,300,000.00	8,251,234.46	11,276,812.89

LIC. LAURA GUADALUPE VARGAS VARGAS

PRESIDENTA MUNICIPAL CONSTITUCIONAL.

MTRO. JULIO ROBERTO VÁZQUEZ

TESORERO MUNICIPAL.

LIC. EDMUNDO LECONA GARCÍA

SECRETARIO GENERAL DEL H. AYUNTAMIENTO.

MTRA. ROCÍO MUÑOZ VÁZQUEZ

CONTRALORA MUNICIPAL.

MUNICIPIO DE XICOTEPEC PUEBLA

ESTADO ANALÍTICO DE INGRESOS DETALLADO - LDF (6)
Del 1 de Enero al 31 de Diciembre de 2019
(PESOS)

Concepto	Estimado	Ampliaciones/ Reducciones	Modificado	Devengado	Recaudado	Diferencia
Ingresos de Libre Disposición						
A. Impuestos	7,549,941.52	398,686.50	7,948,628.02	7,265,699.00	7,265,699.00	-284,242.52
B. Cuotas y Aportaciones de Seguridad Social	0.00	0.00	0.00	0.00	0.00	0.00
C. Contribuciones de Mejoras	0.00	0.00	0.00	0.00	0.00	0.00
D. Derechos	10,485,163.19	8,037,173.18	18,522,336.37	15,337,308.42	15,337,308.42	4,852,145.23
E. Productos	11,772,681.02	-9,275,039.88	2,497,641.14	1,916,427.49	1,916,427.49	-9,856,253.53
F. Aprovechamientos	2,688,910.38	-1,491,700.00	1,197,210.38	705,531.50	705,531.50	-1,983,378.88
G. Ingresos por Venta de Bienes y Prestación de Servicios	0.00	0.00	0.00	0.00	0.00	0.00
H. Participaciones (H=h1+h2+h3+h4+h5+h6+h7+h8+h9+h10+h11)	77,748,055.26	11,969,494.00	89,717,549.26	89,717,549.26	89,717,549.26	11,969,494.00
h1) Fondo General de Participaciones	0.00	0.00	0.00	0.00	0.00	0.00
h2) Fondo de Fomento Municipal	0.00	0.00	0.00	0.00	0.00	0.00
h3) Fondo de Fiscalización y Recaudación	0.00	0.00	0.00	0.00	0.00	0.00
h4) Fondo de Compensación	0.00	0.00	0.00	0.00	0.00	0.00
h5) Fondo de Extracción de Hidrocarburos	0.00	0.00	0.00	0.00	0.00	0.00
h6) Impuesto Especial Sobre Producción y Servicios	0.00	0.00	0.00	0.00	0.00	0.00
h7) 0.136% de la Recaudación Federal Participable	0.00	0.00	0.00	0.00	0.00	0.00
h8) 3.17% Sobre Extracción de Petróleo	0.00	0.00	0.00	0.00	0.00	0.00
h9) Gasolinas y Diésel	0.00	0.00	0.00	0.00	0.00	0.00
h10) Fondo del Impuesto Sobre la Renta	0.00	0.00	0.00	0.00	0.00	0.00
h11) Fondo de Estabilización de los Ingresos de las Entidades Federativas	0.00	0.00	0.00	0.00	0.00	0.00
I. Incentivos Derivados de la Colaboración Fiscal(I=i1+i2+i3+i4+i5)	0.00	11,164.00	11,164.00	11,164.00	11,164.00	11,164.00
i1) Tenencia o Uso de Vehículos	0.00	0.00	0.00	0.00	0.00	0.00
i2) Fondo de Compensación ISAN	0.00	0.00	0.00	0.00	0.00	0.00
i3) Impuesto Sobre Automóviles Nuevos	0.00	0.00	0.00	0.00	0.00	0.00
i4) Fondo de Compensación de Repecos-Intermedios	0.00	0.00	0.00	0.00	0.00	0.00
i5) Otros Incentivos Económicos	0.00	0.00	0.00	0.00	0.00	0.00
J. Transferencias y Asignaciones	0.00	0.00	0.00	0.00	0.00	0.00
K. Convenios	5,753,405.72	300,014.17	6,053,419.89	5,821,674.70	5,821,674.70	68,268.98
k1) Otros Convenios y Subsidios	5,753,405.72	300,014.17	6,053,419.89	5,821,674.70	5,821,674.70	68,268.98
L. Otros Ingresos de Libre Disposición (L=l1+l2)	0.00	0.00	0.00	0.00	0.00	0.00
l1) Participaciones en Ingresos Locales	0.00	0.00	0.00	0.00	0.00	0.00
l2) Otros Ingresos de Libre Disposición	0.00	0.00	0.00	0.00	0.00	0.00
I. Total de Ingresos de Libre Disposición (I=A+B+C+D+E+F+G+H+I+J+K+L)	115,998,157.09	9,949,791.97	125,947,949.06	120,775,354.37	120,775,354.37	4,777,197.28
Ingresos Excedentes de Ingresos de Libre Disposición						4,777,197.28

MUNICIPIO DE XICOTEPEC PUEBLA

ES[illegible]O ANALÍTICO DE INGRESOS DETALLADO - LDF [illegible]5)
Del 1 de Enero al 31 de Diciembre de 2019
(PESOS)

Concepto	Estimado	Ampliaciones/ Reducciones	Modificado	Devengado	Recaudado	Diferencia
Transferencias Federales Etiquetadas						
A. Aportaciones (A=a1+a2+a3+a4+a5+a6+a7+a8)	109,353,894.65	14,566,645.44	123,920,540.09	119,015,671.00	119,015,671.00	9,661,776.35
a1) Fondo de Aportaciones para la Nómina Educativa y Gasto Operativo	0.00	0.00	0.00	0.00	0.00	0.00
a2) Fondo de Aportaciones para los Servicios de Salud	0.00	0.00	0.00	0.00	0.00	0.00
a3) Fondo de Aportaciones para la Infraestructura Social	0.00	0.00	0.00	0.00	0.00	0.00
a4) Fondo de Aportaciones para el Fortalecimiento de los Municipios y de las Demarcaciones Territoriales del Distrito Federal	0.00	0.00	0.00	0.00	0.00	0.00
a5) Fondo de Aportaciones Múltiples	0.00	0.00	0.00	0.00	0.00	0.00
a6) Fondo de Aportaciones para la Educación Tecnológica y de Adultos	0.00	0.00	0.00	0.00	0.00	0.00
a7) Fondo de Aportaciones para la Seguridad Pública de los Estados y del Distrito Federal	0.00	0.00	0.00	0.00	0.00	0.00
a8) Fondo de Aportaciones para el Fortalecimiento de las Entidades Federativas	0.00	0.00	0.00	0.00	0.00	0.00
B. Convenios (B=b1+b2+b3+b4)	0.00	39,062,568.40	39,062,568.40	39,062,568.40	39,062,568.40	39,062,568.40
b1) Convenios de Protección Social en Salud	0.00	0.00	0.00	0.00	0.00	0.00
b2) Convenios de Descentralización	0.00	0.00	0.00	0.00	0.00	0.00
b3) Convenios de Reasignación	0.00	0.00	0.00	0.00	0.00	0.00
b4) Otros Convenios y Subsidios	0.00	0.00	0.00	0.00	0.00	0.00
C. Fondos Distintos de Aportaciones (C=c1+c2)	0.00	0.00	0.00	0.00	0.00	0.00
c1) Fondo para Entidades Federativas y Municipios Productores de Hidrocarburos	0.00	0.00	0.00	0.00	0.00	0.00
c2) Fondo Minero	0.00	0.00	0.00	0.00	0.00	0.00
D. Transferencias, Asignaciones, Subsidios y Subvenciones, y Pensiones y Jub	0.00	1,850,000.00	1,850,000.00	1,850,000.00	1,850,000.00	1,850,000.00
E. Otras Transferencias Federales Etiquetadas	81,600.00	2,412,650.47	2,494,250.47	2,434,134.14	2,434,134.14	2,352,534.14
II. Total de Transferencias Federales Etiquetadas (II = A + B + C + D + E)	109,435,494.65	57,891,864.31	167,327,358.96	162,362,373.54	162,362,373.54	52,926,878.89
III. Ingresos Derivados de Financiamientos (III = A)	0.00	0.00	0.00	0.00	0.00	0.00
A. Ingresos Derivados de Financiamientos	0.00	0.00	0.00	0.00	0.00	0.00
IV. Total de Ingresos (IV = I + II + III)	225,433,651.74	67,841,656.28	293,275,308.02	283,137,727.91	283,137,727.91	57,704,076.17
Datos Informativos						
1. Ingresos Derivados de Financiamientos con Fuente de Pago de Ingresos de Libre Disposición	0.00	0.00	0.00	0.00	0.00	0.00
2. Ingresos Derivados de Financiamientos con Fuente de Pago de Transferencias Federales Etiquetadas	0.00	0.00	0.00	0.00	0.00	0.00
3. Ingresos Derivados de Financiamientos (3 = 1 + 2)	0.00	0.00	0.00	0.00	0.00	0.00

LIC. LAURA GUADALUPE VARGAS VARGAS
PRESIDENTA MUNICIPAL CONSTITUCIONAL.

PRESIDENCIA MUNICIPAL XICOTEPEC, PUE 2018 - 2021

MTRO. JULIO ROBERTO VÁZQUEZ
TESORERO MUNICIPAL.

TESORERIA MUNICIPAL XICOTEPEC PUEBLA. 2018 - 2021

LIC. EDMUNDO LECONA GARCÍA
SECRETARIO GENERAL DEL H. AYUNTAMIENTO.

SECRETARIA XICOTEPEC PUE 2018 - 2021

MTRA. ROCÍO MUÑOZ VÁZQUEZ
CONTRALORA MUNICIPAL.

CONTRALORIA XICOTEPEC PUEBLA. 2018 - 2021

XICOTEPEC
H. AYUNTAMIENTO 2018-2021
Tesorería Municipal
AHORA SÍ

MUNICIPIO DE XICOTEPEC PUEBLA

Estado Analítico del Ejercicio del Presupuesto de Egresos Detallado - LDF
Clasificación por Objeto del Gasto (Capítulo y Concepto)

Del 1 de Enero al 31 de Diciembre de 2019
(PESOS)

Concepto	Egresos					Subejercicio
	Aprobado	Ampliaciones/ (Reducciones)	Modificado	Devengado	Pagado	
Gasto No Etiquetado	**$ 115,998,157.09**	**$ 9,949,791.97**	**$ 125,947,949.06**	**$ 115,452,322.37**	**$ 114,371,858.63**	**$ 10,495,626.69**
Servicios Personales	**$ 48,680,400.00**	**-$ 179,625.00**	**$ 48,500,775.00**	**$ 46,488,665.05**	**$ 46,488,665.05**	**$ 2,012,109.95**
Remuneraciones al Personal de Carácter Permanente	$ 37,706,700.00	-$ 503,263.41	$ 37,203,436.59	$ 35,557,668.40	$ 35,557,668.40	$ 1,645,768.19
Remuneraciones al Personal de Carácter Transitorio	$ -	$ -	$ -	$ -	$ -	$ -
Remuneraciones Adicionales y Especiales	$ 10,973,700.00	$ 288,410.41	$ 11,262,110.41	$ 10,895,768.65	$ 10,895,768.65	$ 366,341.76
Seguridad Social	$ -	$ -	$ -	$ -	$ -	$ -
Otras Prestaciones Sociales y Económicas	$ -	$ 35,228.00	$ 35,228.00	$ 35,228.00	$ 35,228.00	$ -
Previsiones	$ -	$ -	$ -	$ -	$ -	$ -
Pago de Estímulos a Servidores Públicos	$ -	$ -	$ -	$ -	$ -	$ -
Materiales y Suministros	**$ 20,092,278.92**	**$ 1,600,273.56**	**$ 21,692,552.48**	**$ 19,147,848.05**	**$ 19,147,848.05**	**$ 2,544,704.43**
Materiales de Administración, Emisión de Documentos y Artículos Oficiales	$ 3,889,278.92	$ 237,241.47	$ 4,126,520.39	$ 3,399,536.29	$ 3,399,536.29	$ 726,984.10
Alimentos y Utensilios	$ 1,502,500.00	$ 1,143,266.62	$ 2,645,766.62	$ 2,412,748.82	$ 2,412,748.82	$ 233,017.80
Materias Primas y Materiales de Producción y Comercialización	$ -	$ 12,994.99	$ 12,994.99	$ 12,994.99	$ 12,994.99	$ -
Materiales y Artículos de Construcción y de Reparación	$ 2,291,500.00	-$ 128,590.63	$ 2,162,909.37	$ 2,108,981.55	$ 2,108,981.55	$ 53,927.82
Productos Químicos, Farmacéuticos y de Laboratorio	$ 1,288,800.00	-$ 623,890.52	$ 664,909.48	$ 442,715.51	$ 442,715.51	$ 222,193.97
Combustibles, Lubricantes y Aditivos	$ 8,362,700.00	$ 661,949.07	$ 9,024,649.07	$ 8,284,163.13	$ 8,284,163.13	$ 740,485.94
Vestuario, Blancos, Prendas de Protección y Artículos Deportivos	$ 487,500.00	$ 40,425.15	$ 527,925.15	$ 435,848.08	$ 435,848.08	$ 92,077.07
Materiales y Suministros Para Seguridad	$ 216,100.00	$ 21,465.77	$ 237,565.77	$ 237,065.77	$ 237,065.77	$ 500.00
Herramientas, Refacciones y Accesorios Menores	$ 2,053,900.00	$ 235,411.64	$ 2,289,311.64	$ 1,813,793.91	$ 1,813,793.91	$ 475,517.73
Servicios Generales	**$ 37,229,501.83**	**$ 4,346,324.72**	**$ 41,575,826.55**	**$ 37,130,161.81**	**$ 36,415,671.97**	**$ 4,445,664.74**
Servicios Básicos	$ 2,130,000.00	$ 220,197.56	$ 2,350,197.56	$ 1,895,168.81	$ 1,895,168.81	$ 455,028.75
Servicios de Arrendamiento	$ 5,888,000.00	$ 3,859,455.11	$ 9,747,455.11	$ 9,281,076.92	$ 9,169,716.92	$ 466,378.19
Servicios Profesionales, Científicos, Técnicos y Otros Servicios	$ 3,034,000.00	$ 1,818,848.34	$ 4,852,848.34	$ 4,360,432.09	$ 4,339,552.09	$ 492,416.25
Servicios Financieros, Bancarios y Comerciales	$ 1,359,096.11	$ 296,223.30	$ 1,655,319.41	$ 1,042,632.57	$ 840,086.73	$ 612,686.84
Servicios de Instalación, Reparación, Mantenimiento y Conservación	$ 2,791,000.00	$ 2,351,574.84	$ 5,142,574.84	$ 4,127,979.55	$ 4,083,979.55	$ 1,014,595.29
Servicios de Comunicación Social y Publicidad	$ 2,128,000.00	$ 2,589,870.18	$ 4,717,870.18	$ 4,639,561.78	$ 4,639,561.78	$ 78,308.40
Servicios de Traslado y Viáticos	$ 1,880,405.72	$ 205,231.16	$ 2,085,636.88	$ 1,153,593.75	$ 1,153,593.75	$ 932,043.13
Servicios Oficiales	$ 16,900,000.00	-$ 7,728,690.77	$ 9,171,309.23	$ 8,912,948.34	$ 8,577,244.34	$ 258,360.89
Otros Servicios Generales	$ 1,119,000.00	$ 733,615.00	$ 1,852,615.00	$ 1,716,768.00	$ 1,716,768.00	$ 135,847.00
Transferencias, Asignaciones, Subsidios y Otras Ayudas	**$ 8,850,000.00**	**-$ 510,227.34**	**$ 8,339,772.66**	**$ 8,026,849.39**	**$ 8,026,849.39**	**$ 312,923.27**
Transferencias Internas y Asignaciones al Sector Público	$ -	$ -	$ -	$ -	$ -	$ -
Transferencias al Resto del Sector Público	$ -	$ 567,888.30	$ 567,888.30	$ 567,888.30	$ 567,888.30	$ -
Subsidios y Subvenciones	$ 800,000.00	$ 50,000.00	$ 850,000.00	$ 830,996.00	$ 830,996.00	$ 19,004.00
Ayudas Sociales	$ 6,750,000.00	-$ 1,435,740.64	$ 5,314,259.36	$ 5,020,340.09	$ 5,020,340.09	$ 293,919.27
Pensiones y Jubilaciones	$ 1,300,000.00	$ 182,625.00	$ 1,482,625.00	$ 1,482,625.00	$ 1,482,625.00	$ -
Transferencias a Fideicomisos, Mandatos y Otros Análogos	$ -	$ -	$ -	$ -	$ -	$ -
Transferencias a la Seguridad Social	$ -	$ -	$ -	$ -	$ -	$ -
Donativos	$ -	$ 125,000.00	$ 125,000.00	$ 125,000.00	$ 125,000.00	$ -
Transferencias al Exterior	$ -	$ -	$ -	$ -	$ -	$ -
Bienes Muebles, Inmuebles e Intangibles	**$ 200,000.00**	**$ 1,645,459.77**	**$ 1,845,459.77**	**$ 1,707,320.59**	**$ 1,341,346.69**	**$ 138,139.18**
Mobiliario y Equipo de Administración	$ 200,000.00	$ 839,792.23	$ 1,039,792.23	$ 903,538.95	$ 903,538.95	$ 136,253.28

Mobiliario y Equipo Educacional y Recreativo	$ -	$ 102,919.14	$ 102,919.14	$ 102,659.14	$ 102,659.14	$ 260.00
Equipo e Instrumental Médico y de Laboratorio	$ -	$ -	$ -	$ -	$ -	$ -
Vehículos y Equipo de Transporte	$ -	$ 635,525.90	$ 635,525.90	$ 633,900.00	$ 267,926.10	$ 1,625.90
Equipo de Defensa y Seguridad	$ -	$ -	$ -	$ -	$ -	$ -
Maquinaria, Otros Equipos y Herramientas	$ -	$ 67,222.50	$ 67,222.50	$ 67,222.50	$ 67,222.50	$ -
Activos Biológicos	$ -	$ -	$ -	$ -	$ -	$ -
Bienes Inmuebles	$ -	$ -	$ -	$ -	$ -	$ -
Activos Intangibles	$ -	$ -	$ -	$ -	$ -	$ -
Inversión Pública	**$ 600,976.34**	**$ 276,133.19**	**$ 877,109.53**	**$ 811,673.15**	**$ 811,673.15**	**$ 65,436.38**
Obra Pública en Bienes de Dominio Público	$ 600,976.34	$ 276,133.19	$ 877,109.53	$ 811,673.15	$ 811,673.15	$ 65,436.38
Obra Pública en Bienes Propios	$ -	$ -	$ -	$ -	$ -	$ -
Proyectos Productivos y Acciones de Fomento	$ -	$ -	$ -	$ -	$ -	$ -
Inversiones Financieras y Otras Provisiones	**$ 345,000.00**	**-$ 62,277.49**	**$ 282,722.51**	**$ -**	**$ -**	**$ 282,722.51**
Inversiones Para el Fomento de Actividades Productivas	$ -	$ -	$ -	$ -	$ -	$ -
Acciones y Participaciones de Capital	$ -	$ -	$ -	$ -	$ -	$ -
Compra de Títulos y Valores	$ -	$ -	$ -	$ -	$ -	$ -
Concesión de Préstamos	$ -	$ -	$ -	$ -	$ -	$ -
Inversiones en Fideicomisos, Mandatos y Otros Análogos	$ -	$ -	$ -	$ -	$ -	$ -
Fideicomiso de Desastres Naturales (Informativo)	$ -	$ -	$ -	$ -	$ -	$ -
Otras Inversiones Financieras	$ -	$ -	$ -	$ -	$ -	$ -
Provisiones para Contingencias y Otras Erogaciones Especiales	$ 345,000.00	-$ 62,277.49	$ 282,722.51	$ -	$ -	$ 282,722.51
Participaciones y Aportaciones	**$ -**	**$ 2,833,730.56**	**$ 2,833,730.56**	**$ 2,139,804.33**	**$ 2,139,804.33**	**$ 693,926.23**
Participaciones	$ -	$ -	$ -	$ -	$ -	$ -
Aportaciones	$ -	$ -	$ -	$ -	$ -	$ -
Convenios	$ -	$ 2,833,730.56	$ 2,833,730.56	$ 2,139,804.33	$ 2,139,804.33	$ 693,926.23
Deuda Pública	**$ -**	**$ -**	**$ -**	**$ -**	**$ -**	**$ -**
Amortización de la Deuda Pública	$ -	$ -	$ -	$ -	$ -	$ -
Intereses de la Deuda Pública	$ -	$ -	$ -	$ -	$ -	$ -
Comisiones de la Deuda Pública	$ -	$ -	$ -	$ -	$ -	$ -
Gastos de la Deuda Pública	$ -	$ -	$ -	$ -	$ -	$ -
Costo por Coberturas	$ -	$ -	$ -	$ -	$ -	$ -
Apoyos Financieros	$ -	$ -	$ -	$ -	$ -	$ -
Adeudos de Ejercicios Fiscales Anteriores (ADEFAS)	$ -	$ -	$ -	$ -	$ -	$ -
Gasto Etiquetado	**$ 109,435,494.65**	**$ 57,891,864.31**	**$ 167,327,358.96**	**$ 162,416,782.16**	**$ 159,391,203.73**	**$ 4,910,576.80**
Servicios Personales	**$ 8,340,300.00**	**$ 970,163.13**	**$ 9,310,463.13**	**$ 9,295,009.57**	**$ 9,295,009.57**	**$ 15,453.56**
Remuneraciones al Personal de Carácter Permanente	$ 7,520,000.00	-$ 832,321.58	$ 6,687,678.42	$ 6,687,678.42	$ 6,687,678.42	$ -
Remuneraciones al Personal de Carácter Transitorio	$ -	$ -	$ -	$ -	$ -	$ -
Remuneraciones Adicionales y Especiales	$ 820,300.00	$ 1,802,484.71	$ 2,622,784.71	$ 2,607,331.15	$ 2,607,331.15	$ 15,453.56
Seguridad Social	$ -	$ -	$ -	$ -	$ -	$ -
Otras Prestaciones Sociales y Económicas	$ -	$ -	$ -	$ -	$ -	$ -
Previsiones	$ -	$ -	$ -	$ -	$ -	$ -
Pago de Estímulos a Servidores Públicos	$ -	$ -	$ -	$ -	$ -	$ -
Materiales y Suministros	**$ -**	**$ 2,285,302.73**	**$ 2,285,302.73**	**$ 2,285,302.73**	**$ 2,285,302.73**	**$ -**
Materiales de Administración, Emisión de Documentos y Artículos Oficiales	$ -	$ -	$ -	$ -	$ -	$ -
Alimentos y Utensilios	$ -	$ -	$ -	$ -	$ -	$ -
Materias Primas y Materiales de Producción y Comercialización	$ -	$ -	$ -	$ -	$ -	$ -
Materiales y Artículos de Construcción y de Reparación	$ -	$ -	$ -	$ -	$ -	$ -
Productos Químicos, Farmacéuticos y de Laboratorio	$ -	$ -	$ -	$ -	$ -	$ -
Combustibles, Lubricantes y Aditivos	$ -	$ -	$ -	$ -	$ -	$ -
Vestuario, Blancos, Prendas de Protección y Artículos Deportivos	$ -	$ 2,274,392.48	$ 2,274,392.48	$ 2,274,392.48	$ 2,274,392.48	$ -
Materiales y Suministros Para Seguridad	$ -	$ -	$ -	$ -	$ -	$ -
Herramientas, Refacciones y Accesorios Menores	$ -	$ 10,910.25	$ 10,910.25	$ 10,910.25	$ 10,910.25	$ -

Servicios Generales	**$ 7,806,000.00**	**-$ 882,542.48**	**$ 6,923,457.52**	**$ 6,919,081.06**	**$ 6,919,081.06**	**$ 4,376.46**
Servicios Básicos	$ 7,800,000.00	-$ 892,453.00	$ 6,907,547.00	$ 6,907,547.00	$ 6,907,547.00	$ -
Servicios de Arrendamiento	$ -	$ -	$ -	$ -	$ -	$ -
Servicios Profesionales, Científicos, Técnicos y Otros Servicios	$ -	$ -	$ -	$ -	$ -	$ -
Servicios Financieros, Bancarios y Comerciales	$ 6,000.00	$ 9,897.52	$ 15,897.52	$ 11,521.06	$ 11,521.06	$ 4,376.46
Servicios de Instalación, Reparación, Mantenimiento y Conservación	$ -	$ -	$ -	$ -	$ -	$ -
Servicios de Comunicación Social y Publicidad	$ -	$ -	$ -	$ -	$ -	$ -
Servicios de Traslado y Viáticos	$ -	$ -	$ -	$ -	$ -	$ -
Servicios Oficiales	$ -	$ -	$ -	$ -	$ -	$ -
Otros Servicios Generales	$ -	$ 13.00	$ 13.00	$ 13.00	$ 13.00	$ -
Transferencias, Asignaciones, Subsidios y Otras Ayudas	**$ -**	**$ 275,702.62**	**$ 275,702.62**	**$ 275,702.62**	**$ 275,702.62**	**$ -**
Transferencias Internas y Asignaciones al Sector Público	$ -	$ -	$ -	$ -	$ -	$ -
Transferencias al Resto del Sector Público	$ -	$ -	$ -	$ -	$ -	$ -
Subsidios y Subvenciones	$ -	$ -	$ -	$ -	$ -	$ -
Ayudas Sociales	$ -	$ 275,702.62	$ 275,702.62	$ 275,702.62	$ 275,702.62	$ -
Pensiones y Jubilaciones	$ -	$ -	$ -	$ -	$ -	$ -
Transferencias a Fideicomisos, Mandatos y Otros Análogos	$ -	$ -	$ -	$ -	$ -	$ -
Transferencias a la Seguridad Social	$ -	$ -	$ -	$ -	$ -	$ -
Donativos	$ -	$ -	$ -	$ -	$ -	$ -
Transferencias al Exterior	$ -	$ -	$ -	$ -	$ -	$ -
Bienes Muebles, Inmuebles e Intangibles	**$ -**	**$ 9,976,412.40**	**$ 9,976,412.40**	**$ 9,976,412.40**	**$ 9,976,412.40**	**$ -**
Mobiliario y Equipo de Administración	$ -	$ 1,264,390.72	$ 1,264,390.72	$ 1,264,390.72	$ 1,264,390.72	$ -
Mobiliario y Equipo Educacional y Recreativo	$ -	$ -	$ -	$ -	$ -	$ -
Equipo e Instrumental Médico y de Laboratorio	$ -	$ -	$ -	$ -	$ -	$ -
Vehículos y Equipo de Transporte	$ -	$ 7,208,056.66	$ 7,208,056.66	$ 7,208,056.66	$ 7,208,056.66	$ -
Equipo de Defensa y Seguridad	$ -	$ -	$ -	$ -	$ -	$ -
Maquinaria, Otros Equipos y Herramientas	$ -	$ 1,503,965.02	$ 1,503,965.02	$ 1,503,965.02	$ 1,503,965.02	$ -
Activos Biológicos	$ -	$ -	$ -	$ -	$ -	$ -
Bienes Inmuebles	$ -	$ -	$ -	$ -	$ -	$ -
Activos Intangibles	$ -	$ -	$ -	$ -	$ -	$ -
Inversión Pública	**$ 76,489,194.65**	**$ 30,140,042.46**	**$ 106,629,237.11**	**$ 101,738,490.33**	**$ 98,712,911.90**	**$ 4,890,746.78**
Obra Pública en Bienes de Dominio Público	$ 76,489,194.65	$ 26,912,760.26	$ 103,401,954.91	$ 98,511,208.13	$ 97,284,727.24	$ 4,890,746.78
Obra Pública en Bienes Propios	$ -	$ 3,227,282.20	$ 3,227,282.20	$ 3,227,282.20	$ 1,428,184.66	$ -
Proyectos Productivos y Acciones de Fomento	$ -	$ -	$ -	$ -	$ -	$ -
Inversiones Financieras y Otras Provisiones	**$ -**	**$ -**	**$ -**	**$ -**	**$ -**	**$ -**
Inversiones Para el Fomento de Actividades Productivas	$ -	$ -	$ -	$ -	$ -	$ -
Acciones y Participaciones de Capital	$ -	$ -	$ -	$ -	$ -	$ -
Compra de Títulos y Valores	$ -	$ -	$ -	$ -	$ -	$ -
Concesión de Préstamos	$ -	$ -	$ -	$ -	$ -	$ -
Inversiones en Fideicomisos, Mandatos y Otros Análogos	$ -	$ -	$ -	$ -	$ -	$ -
Fideicomiso de Desastres Naturales (Informativo)	$ -	$ -	$ -	$ -	$ -	$ -
Otras Inversiones Financieras	$ -	$ -	$ -	$ -	$ -	$ -
Provisiones para Contingencias y Otras Erogaciones Especiales	$ -	$ -	$ -	$ -	$ -	$ -
Participaciones y Aportaciones	**$ -**	**$ 16,550,365.06**	**$ 16,550,365.06**	**$ 16,550,365.06**	**$ 16,550,365.06**	**$ -**
Participaciones	$ -	$ -	$ -	$ -	$ -	$ -
Aportaciones	$ -	$ -	$ -	$ -	$ -	$ -
Convenios	$ -	$ 16,550,365.06	$ 16,550,365.06	$ 16,550,365.06	$ 16,550,365.06	$ -
Deuda Pública	**$ 16,800,000.00**	**-$ 1,423,581.61**	**$ 15,376,418.39**	**$ 15,376,418.39**	**$ 15,376,418.39**	**$ -**
Amortización de la Deuda Pública	$ 8,300,000.00	-$ 57,528.00	$ 8,242,472.00	$ 8,242,472.00	$ 8,242,472.00	$ -
Intereses de la Deuda Pública	$ 8,500,000.00	-$ 1,366,053.61	$ 7,133,946.39	$ 7,133,946.39	$ 7,133,946.39	$ -
Comisiones de la Deuda Pública	$ -	$ -	$ -	$ -	$ -	$ -
Gastos de la Deuda Pública	$ -	$ -	$ -	$ -	$ -	$ -
Costo por Coberturas	$ -	$ -	$ -	$ -	$ -	$ -

Apoyos Financieros	$ -	$ -	$ -	$ -	$ -	$ -
Adeudos de Ejercicios Fiscales Anteriores (ADEFAS)	$ -	$ -	$ -	$ -	$ -	$ -
Total de Egresos	**$ 225,433,651.74**	**$ 67,841,656.28**	**$ 293,275,308.02**	**$ 277,869,104.53**	**$ 273,763,062.36**	**$ 15,406,203.49**

LIC. LAURA GUADALUPE VARGAS VARGAS

PRESIDENTA MUNICIPAL CONSTITUCIONAL.

PRESIDENCIA MUNICIPAL XICOTEPEC, PUE 2018 - 2021

MTRO. JULIO ROBERTO VÁZQUEZ

TESORERO MUNICIPAL.

TESORERIA MUNICIPAL XICOTEPEC PUEBLA. 2018 - 2021

LIC. EDMUNDO LECONA GARCÍA

SECRETARIO GENERAL DEL H. AYUNTAMIENTO.

SECRETARIA XICOTEPEC, PUE 2018 - 2021

MTRA. ROCÍO MUÑOZ VÁZQUEZ

CONTRALORA MUNICIPAL.

CONTRALORIA XICOTEPEC PUEBLA. 2018 - 2021

MUNICIPIO DE XICOTEPEC PUEBLA
Estado Analítico del Ejercicio del Presupuesto de Egresos Detallado - LDF
Clasificación Administrativa
Del 1 de Enero al 31 de Diciembre de 2019
(PESOS)

Concepto	Egresos					Subejercicio
	Aprobado	Ampliaciones/ (Reducciones)	Modificado	Devengado	Pagado	
Gasto No Etiquetado	**$ 115,998,157.09**	**$ 9,949,791.97**	**$ 125,947,949.06**	**$ 115,452,322.37**	**$ 114,371,858.63**	**$ 10,495,626.69**
001 Presidencia Municipal.	$ 16,800,100.00	-$ 4,479,036.03	$ 12,321,063.97	$ 8,801,941.72	$ 8,435,967.82	$ 3,519,122.25
002 Secretaria General.	$ 2,329,000.00	-$ 66,765.53	$ 2,262,234.47	$ 2,102,382.25	$ 2,102,382.25	$ 159,852.22
003 Departamento De Curp Y Cartillas.	$ 114,500.00	$ 24,193.80	$ 138,693.80	$ 127,216.55	$ 127,216.55	$ 11,477.25
004 Departamento De Registro Civil.	$ 1,920,178.92	-$ 981,789.92	$ 938,389.00	$ 907,444.61	$ 907,444.61	$ 30,944.39
005 Dirección De Comunicación Social.	$ 3,038,000.00	$ 2,274,729.56	$ 5,312,729.56	$ 5,210,270.50	$ 5,210,270.50	$ 102,459.06
006 Secretaría De Gobernación.	$ 1,745,000.00	$ 362,495.49	$ 2,107,495.49	$ 2,015,469.69	$ 2,015,469.69	$ 92,025.80
007 Tesorería.	$ 5,773,000.00	$ 1,665,839.78	$ 7,438,839.78	$ 6,805,056.37	$ 6,805,056.37	$ 633,783.41
008 Secretaría De Administración.	$ 2,922,000.00	$ 3,855,221.13	$ 6,777,221.13	$ 6,637,214.13	$ 6,481,854.13	$ 140,007.00
009 Dirección De Servicios Generales.	$ 6,304,000.00	-$ 3,232,011.63	$ 3,071,988.37	$ 1,813,589.37	$ 1,808,432.57	$ 1,258,399.00
010 Secretaría De Seguridad Pública.	$ 10,185,500.00	$ 4,104,179.38	$ 14,289,679.38	$ 13,626,654.53	$ 13,445,820.12	$ 663,024.85
011 Dirección De Industria Y Comercio.	$ 1,176,000.00	$ 355,007.30	$ 1,531,007.30	$ 1,445,007.30	$ 1,443,312.97	$ 86,000.00
012 Dirección De Rastro Municipal.	$ 2,540,000.00	$ 13,081.00	$ 2,553,081.00	$ 2,316,532.36	$ 2,316,532.36	$ 236,548.64
013 Coordinación De Turismo.	$ 7,848,500.00	-$ 1,583,604.24	$ 6,264,895.76	$ 6,205,405.55	$ 5,869,701.55	$ 59,490.21
014 Dirección De Cultura.	$ 648,000.00	-$ 93,869.92	$ 554,130.08	$ 433,576.23	$ 433,576.23	$ 120,553.85
015 Secretaría De Desarrollo Social Municipal.	$ 2,815,500.00	-$ 140,011.83	$ 2,675,488.17	$ 2,666,435.33	$ 2,666,435.33	$ 9,052.84
016 Secretaría De Desarrollo Humano Y Educativo.	$ 1,676,200.00	$ 452,050.19	$ 2,128,250.19	$ 2,035,249.43	$ 2,035,249.43	$ 93,000.76
017 Secretaría De Desarrollo Urbano, Rural Y Medio Ambiente.	$ 1,029,000.00	$ 226,536.57	$ 1,255,536.57	$ 1,235,527.02	$ 1,235,527.02	$ 20,009.55
018 Coordinación De Salud.	$ 868,000.00	$ 58,129.24	$ 926,129.24	$ 924,848.21	$ 924,848.21	$ 1,281.03
019 Instituto Municipal De La Juventud Y El Deporte.	$ 562,000.00	$ 109,268.54	$ 671,268.54	$ 638,498.32	$ 638,498.32	$ 32,770.22
020 Instituto Municipal De La Mujer.	$ 449,000.00	$ 71,377.51	$ 520,377.51	$ 498,895.56	$ 498,895.56	$ 21,481.95
021 Contraloría Municipal.	$ 1,300,000.00	$ 66,106.82	$ 1,366,106.82	$ 1,072,087.96	$ 1,072,087.96	$ 294,018.86
022 Coordinación De Transparencia.	$ 396,000.00	$ 17,311.70	$ 413,311.70	$ 390,511.65	$ 390,511.65	$ 22,800.05
023 Dirección De Catastro E Impuesto Predial.	$ 1,671,000.00	$ 72,189.18	$ 1,743,189.18	$ 1,675,549.43	$ 1,673,855.10	$ 67,639.75
024 Sindicatura Municipal.	$ 1,850,000.00	$ 756,330.34	$ 2,606,330.34	$ 2,479,478.07	$ 2,479,478.07	$ 126,852.27
025 Dirección De Bomberos Y Protección Civil.	$ 1,883,000.00	$ 132,491.41	$ 2,015,491.41	$ 1,830,679.62	$ 1,830,679.62	$ 184,811.79
026 Dif (Desarrollo Integral De La Familia).	$ 5,027,000.00	$ 2,012,902.36	$ 7,039,902.36	$ 7,016,674.08	$ 7,016,674.08	$ 23,228.28
027 Junta Auxiliar De Villa Ávila Camacho.	$ 859,500.00	$ 147,863.16	$ 1,007,363.16	$ 864,640.65	$ 864,640.65	$ 142,722.51
028 Junta Auxiliar De Tlaxcalantongo.	$ 150,000.00	$ 107,739.10	$ 257,739.10	$ 207,739.10	$ 207,739.10	$ 50,000.00
029 Junta Auxiliar De Jalapilla.	$ 128,000.00	$ 3,521.85	$ 131,521.85	$ 111,521.85	$ 111,521.85	$ 20,000.00
030 Junta Auxiliar De San Pedro Itztla.	$ 285,000.00	-$ 169,646.76	$ 115,353.24	$ 105,353.24	$ 105,353.24	$ 10,000.00
031 Junta Auxiliar De San Antonio Ocopetlatlan.	$ 94,000.00	$ 39,374.43	$ 133,374.43	$ 128,374.43	$ 128,374.43	$ 5,000.00
032 Junta Auxiliar De San Agustín Atlihuacan.	$ 268,700.00	$ 64,349.33	$ 333,049.33	$ 326,327.92	$ 326,327.92	$ 6,721.41
033 Junta Auxiliar De Gilberto Camacho.	$ 177,000.00	$ 11,759.13	$ 188,759.13	$ 148,759.13	$ 148,759.13	$ 40,000.00
034 Junta Auxiliar De Tlapehuala.	$ 118,000.00	-$ 149.13	$ 117,850.87	$ 102,791.14	$ 102,791.14	$ 15,059.73
035 Junta Auxiliar De Santa Rita.	$ 93,000.00	$ 82,089.03	$ 175,089.03	$ 166,089.03	$ 166,089.03	$ 9,000.00
036 Junta Auxiliar De San Isidro.	$ 475,500.00	-$ 35,256.59	$ 440,243.41	$ 430,253.96	$ 430,253.96	$ 9,989.45
037 Secretaría De Infraestructura Y Servicios Públicos Y Ecología.	$ 6,802,976.34	$ 1,931,484.63	$ 8,734,460.97	$ 8,402,995.61	$ 8,382,115.61	$ 331,465.36
038 Dirección Del Organismo Operador De Servicio De Limpia.	$ 3,764,000.00	$ 263,068.67	$ 4,027,068.67	$ 3,638,834.97	$ 3,638,834.97	$ 388,233.70
039 Parques Y Jardines.	$ 415,000.00	$ 2,192.08	$ 417,192.08	$ 382,192.08	$ 382,192.08	$ 35,000.00
040 Panteones.	$ 760,000.00	-$ 80,589.36	$ 679,410.64	$ 676,284.94	$ 676,284.94	$ 3,125.70
041 Centro De Reinserción Social.	$ 5,753,405.72	-$ 31,409.66	$ 5,721,996.06	$ 4,907,259.38	$ 4,907,259.38	$ 814,736.68
042 Dirección De Tránsito Y Vialidad.	$ -	$ 930,232.63	$ 930,232.63	$ 930,232.63	$ 918,760.99	$ -
043 Cunetas Y Drenajes.	$ 1,000,000.00	$ 34,933.67	$ 1,034,933.67	$ 952,227.31	$ 952,227.31	$ 82,706.36
044 Comité De Feria.	$ 9,585,000.00	-$ 207,246.22	$ 9,377,753.78	$ 9,319,549.21	$ 9,319,549.21	$ 58,204.57

045 Coordinación Ejecutiva De Presidencia	$ 935,000.00	$ 816,098.75	$ 1,751,098.75	$ 1,742,351.90	$ 1,742,351.90	$ 8,746.85
046 Secretaría De Desarrollo Económico Y Competitividad	$ 464,000.00	$ 447,233.47	$ 911,233.47	$ 908,258.47	$ 908,258.47	$ 2,975.00
047 Dirección De Recursos Materiales.	$ 999,596.11	-$ 460,202.44	$ 539,393.67	$ 88,089.58	$ 86,395.25	$ 451,304.09
Gasto Etiquetado	**$ 109,435,494.65**	**$ 57,891,864.31**	**$ 167,327,358.96**	**$ 162,416,782.16**	**$ 159,391,203.73**	**$ 4,910,576.80**
001 Presidencia Municipal.	$ -	$ -	$ -	$ -	$ -	$ -
002 Secretaria General.	$ -	$ -	$ -	$ -	$ -	$ -
003 Departamento De Curp Y Cartillas.	$ -	$ -	$ -	$ -	$ -	$ -
004 Departamento De Registro Civil.	$ -	$ -	$ -	$ -	$ -	$ -
005 Dirección De Comunicación Social.	$ -	$ -	$ -	$ -	$ -	$ -
006 Secretaría De Gobernación.	$ -	$ -	$ -	$ -	$ -	$ -
007 Tesorería.	$ 16,806,000.00	-$ 1,005,229.29	$ 15,800,770.71	$ 15,796,582.17	$ 15,796,582.17	$ 4,188.54
008 Secretaría De Administración.	$ -	$ -	$ -	$ -	$ -	$ -
009 Dirección De Servicios Generales.	$ -	$ -	$ -	$ -	$ -	$ -
010 Secretaría De Seguridad Pública.	$ 6,666,300.00	$ 5,586,599.41	$ 12,252,899.41	$ 12,237,445.85	$ 12,237,445.85	$ 15,453.56
011 Dirección De Industria Y Comercio.	$ -	$ -	$ -	$ -	$ -	$ -
012 Dirección De Rastro Municipal.	$ -	$ 1,090,910.79	$ 1,090,910.79	$ 1,090,910.79	$ 1,090,910.79	$ -
013 Coordinación De Turismo.	$ -	$ -	$ -	$ -	$ -	$ -
014 Dirección De Cultura.	$ -	$ -	$ -	$ -	$ -	$ -
015 Secretaría De Desarrollo Social Municipal.	$ -	$ -	$ -	$ -	$ -	$ -
016 Secretaría De Desarrollo Humano Y Educativo.	$ -	$ -	$ -	$ -	$ -	$ -
017 Secretaría De Desarrollo Urbano, Rural Y Medio Ambiente.	$ -	$ -	$ -	$ -	$ -	$ -
018 Coordinación De Salud.	$ -	$ -	$ -	$ -	$ -	$ -
019 Instituto Municipal De La Juventud Y El Deporte.	$ -	$ -	$ -	$ -	$ -	$ -
020 Instituto Municipal De La Mujer.	$ -	$ -	$ -	$ -	$ -	$ -
021 Contraloría Municipal.	$ -	$ -	$ -	$ -	$ -	$ -
022 Coordinación De Transparencia.	$ -	$ -	$ -	$ -	$ -	$ -
023 Dirección De Catastro E Impuesto Predial.	$ -	$ 72,467.64	$ 72,467.64	$ 72,467.64	$ 72,467.64	$ -
024 Sindicatura Municipal.	$ -	$ -	$ -	$ -	$ -	$ -
025 Dirección De Bomberos Y Protección Civil.	$ -	$ -	$ -	$ -	$ -	$ -
026 Dif (Desarrollo Integral De La Familia).	$ -	$ -	$ -	$ -	$ -	$ -
027 Junta Auxiliar De Villa Ávila Camacho.	$ -	$ -	$ -	$ -	$ -	$ -
028 Junta Auxiliar De Tlaxcalantongo.	$ -	$ -	$ -	$ -	$ -	$ -
029 Junta Auxiliar De Jalapilla.	$ -	$ -	$ -	$ -	$ -	$ -
030 Junta Auxiliar De San Pedro Itztla.	$ -	$ -	$ -	$ -	$ -	$ -
031 Junta Auxiliar De San Antonio Ocopetlatlan.	$ -	$ -	$ -	$ -	$ -	$ -
032 Junta Auxiliar De San Agustín Atlihuacan.	$ -	$ -	$ -	$ -	$ -	$ -
033 Junta Auxiliar De Gilberto Camacho.	$ -	$ -	$ -	$ -	$ -	$ -
034 Junta Auxiliar De Tlapehuala.	$ -	$ -	$ -	$ -	$ -	$ -
035 Junta Auxiliar De Santa Rita.	$ -	$ -	$ -	$ -	$ -	$ -
036 Junta Auxiliar De San Isidro.	$ -	$ -	$ -	$ -	$ -	$ -
037 Secretaría De Infraestructura Y Servicios Públicos Y Ecología.	$ 85,963,194.65	$ 49,814,555.76	$ 135,777,750.41	$ 130,886,815.71	$ 127,861,237.28	$ 4,890,934.70
038 Dirección Del Organismo Operador De Servicio De Limpia.	$ -	$ 2,332,560.00	$ 2,332,560.00	$ 2,332,560.00	$ 2,332,560.00	$ -
039 Parques Y Jardines.	$ -	$ -	$ -	$ -	$ -	$ -
040 Panteones.	$ -	$ -	$ -	$ -	$ -	$ -
041 Centro De Reinserción Social.	$ -	$ -	$ -	$ -	$ -	$ -
042 Dirección De Tránsito Y Vialidad.	$ -	$ -	$ -	$ -	$ -	$ -
043 Cunetas Y Drenajes.	$ -	$ -	$ -	$ -	$ -	$ -
044 Comité De Feria.	$ -	$ -	$ -	$ -	$ -	$ -
045 Coordinación Ejecutiva De Presidencia	$ -	$ -	$ -	$ -	$ -	$ -
046 Secretaría De Desarrollo Económico Y Competitividad	$ -	$ -	$ -	$ -	$ -	$ -
047 Dirección De Recursos Materiales.	$ -	$ -	$ -	$ -	$ -	$ -
Total de Egresos	**$ 225,433,651.74**	**$ 67,841,656.28**	**$ 293,275,308.02**	**$ 277,869,104.53**	**$ 273,763,062.36**	**$ 15,406,203.49**

LIC. LAURA GUADALUPE VARGAS VARGAS
PRESIDENTA MUNICIPAL CONSTITUCIONAL.

PRESIDENCIA MUNICIPAL
XICOTEPEC, PUE
2018 - 2021

MTRO. JULIO ROBERTO VÁZQUEZ
TESORERO MUNICIPAL.

TESORERIA MUNICIPAL
XICOTEPEC
PUEBLA.
2018 - 2021

LIC. EDMUNDO LECONA GARCÍA
SECRETARIO GENERAL DEL H. AYUNTAMIENTO.

SECRETARIA
XICOTEPEC PUE
2018 - 2021

MTRA. ROCÍO MUÑOZ VÁZQUEZ
CONTRALORA MUNICIPAL.

CONTRALORIA
XICOTEPEC
PUEBLA
2018 - 2021

MUNICIPIO DE XICOTEPEC PUEBLA

Estado Analítico del Ejercicio del Presupuesto de Egresos Detallado – LDF
Clasificación Funcional (Finalidad y Función)

Del 1 de Enero al 31 de Diciembre de 2019
(PESOS)

Concepto	Egresos					Subejercicio
	Aprobado	Ampliaciones/ (Reducciones)	Modificado	Devengado	Pagado	
Gasto No Etiquetado	**$ 115,998,157.09**	**$ 9,949,791.97**	**$ 125,947,949.06**	**$ 115,452,322.37**	**$ 114,371,858.63**	**$ 10,495,626.69**
Gobierno	**$ 58,342,384.64**	**$ 5,916,901.52**	**$ 64,259,286.16**	**$ 57,218,497.58**	**$ 56,658,523.30**	**$ 7,040,788.58**
Legislación	$ -	$ -	$ -	$ -	$ -	$ -
Justicia	$ 5,753,405.72	-$ 32,187.66	$ 5,721,218.06	$ 4,906,481.38	$ 4,906,481.38	$ 814,736.68
Coordinación de la Política de Gobierno	$ 31,380,478.92	-$ 1,028,885.48	$ 30,351,593.44	$ 25,991,620.25	$ 25,625,646.35	$ 4,359,973.19
Relaciones Exteriores	$ -	$ -	$ -	$ -	$ -	$ -
Asuntos Financieros y Hacendarios	$ 7,073,000.00	$ 1,722,247.06	$ 8,795,247.06	$ 7,867,444.79	$ 7,867,444.79	$ 927,802.27
Seguridad Nacional	$ -	$ -	$ -	$ -	$ -	$ -
Asuntos de Orden Público y de Seguridad Interior	$ 12,068,500.00	$ 5,154,663.56	$ 17,223,163.56	$ 16,375,326.92	$ 16,183,020.87	$ 847,836.64
Otros Servicios Generales	$ 2,067,000.00	$ 101,064.04	$ 2,168,064.04	$ 2,077,624.24	$ 2,075,929.91	$ 90,439.80
Desarrollo Social	**$ 29,532,676.34**	**$ 5,213,500.38**	**$ 34,746,176.72**	**$ 33,261,718.48**	**$ 33,239,144.15**	**$ 1,484,458.24**
Protección Ambiental	$ 5,793,000.00	$ 524,538.91	$ 6,317,538.91	$ 5,826,589.30	$ 5,826,589.30	$ 490,949.61
Vivienda y Servicios a la Comunidad	$ 14,509,476.34	$ 2,079,103.55	$ 16,588,579.89	$ 15,887,387.35	$ 15,864,813.02	$ 701,192.54
Salud	$ 868,000.00	$ 58,129.24	$ 926,129.24	$ 924,848.21	$ 924,848.21	$ 1,281.03
Recreación, Cultura y Otras Manifestaciones Sociales	$ 1,210,000.00	$ 15,398.62	$ 1,225,398.62	$ 1,072,074.55	$ 1,072,074.55	$ 153,324.07
Educación	$ 1,676,200.00	$ 452,050.19	$ 2,128,250.19	$ 2,035,249.43	$ 2,035,249.43	$ 93,000.76
Protección Social	$ 5,476,000.00	$ 2,084,279.87	$ 7,560,279.87	$ 7,515,569.64	$ 7,515,569.64	$ 44,710.23
Otros Asuntos Sociales	$ -	$ -	$ -	$ -	$ -	$ -
Desarrollo Económico	**$ 28,123,096.11**	**-$ 1,180,609.93**	**$ 26,942,486.18**	**$ 24,972,106.31**	**$ 24,474,191.18**	**$ 1,970,379.87**
Asuntos Económicos, Comerciales y Laborales en General	$ 10,689,596.11	$ 610,240.53	$ 11,299,836.64	$ 9,447,151.55	$ 9,284,940.42	$ 1,852,685.09
Agropecuaria, Silvicultura, Pesca y Caza	$ -	$ -	$ -	$ -	$ -	$ -
Combustibles y Energía	$ -	$ -	$ -	$ -	$ -	$ -
Minería, Manufacturas y Construcción	$ -	$ -	$ -	$ -	$ -	$ -
Transporte	$ -	$ -	$ -	$ -	$ -	$ -
Comunicaciones	$ -	$ -	$ -	$ -	$ -	$ -
Turismo	$ 17,433,500.00	-$ 1,790,850.46	$ 15,642,649.54	$ 15,524,954.76	$ 15,189,250.76	$ 117,694.78
Ciencia, Tecnología e Innovación	$ -	$ -	$ -	$ -	$ -	$ -
Otras Industrias y Otros Asuntos Económicos	$ -	$ -	$ -	$ -	$ -	$ -
Otras No Clasificadas en Funciones Anteriores	**$ -**	**$ -**	**$ -**	**$ -**	**$ -**	**$ -**
Transacciones de la Deuda Publica / Costo Financiero de la Deuda	$ -	$ -	$ -	$ -	$ -	$ -
Transferencias, Participaciones y Aportaciones Entre Diferentes Niveles y Ordenes de Gobierno	$ -	$ -	$ -	$ -	$ -	$ -
Saneamiento del Sistema Financiero	$ -	$ -	$ -	$ -	$ -	$ -
Adeudos de Ejercicios Fiscales Anteriores	$ -	$ -	$ -	$ -	$ -	$ -
Gasto Etiquetado	**$ 109,435,494.65**	**$ 57,891,864.31**	**$ 167,327,358.96**	**$ 162,416,782.16**	**$ 159,391,203.73**	**$ 4,910,576.80**
Gobierno	**$ 23,472,300.00**	**$ 4,653,837.76**	**$ 28,126,137.76**	**$ 28,106,495.66**	**$ 28,106,495.66**	**$ 19,642.10**
Legislación	$ -	$ -	$ -	$ -	$ -	$ -
Justicia	$ -	$ -	$ -	$ -	$ -	$ -
Coordinación de la Política de Gobierno	$ -	$ -	$ -	$ -	$ -	$ -
Relaciones Exteriores	$ -	$ -	$ -	$ -	$ -	$ -
Asuntos Financieros y Hacendarios	$ 16,806,000.00	-$ 1,005,229.29	$ 15,800,770.71	$ 15,796,582.17	$ 15,796,582.17	$ 4,188.54

Seguridad Nacional	$ -	$ -	$ -	$ -	$ -	$ -
Asuntos de Orden Público y de Seguridad Interior	$ 6,666,300.00	$ 5,586,599.41	$ 12,252,899.41	$ 12,237,445.85	$ 12,237,445.85	$ 15,453.56
Otros Servicios Generales	$ -	$ 72,467.64	$ 72,467.64	$ 72,467.64	$ 72,467.64	$ -
Desarrollo Social	**$ 85,963,194.65**	**$ 53,238,026.55**	**$ 139,201,221.20**	**$ 134,310,286.50**	**$ 131,284,708.07**	**$ 4,890,934.70**
Protección Ambiental	$ -	$ 2,332,560.00	$ 2,332,560.00	$ 2,332,560.00	$ 2,332,560.00	$ -
Vivienda y Servicios a la Comunidad	$ 85,963,194.65	$ 50,905,466.55	$ 136,868,661.20	$ 131,977,726.50	$ 128,952,148.07	$ 4,890,934.70
Salud	$ -	$ -	$ -	$ -	$ -	$ -
Recreación, Cultura y Otras Manifestaciones Sociales	$ -	$ -	$ -	$ -	$ -	$ -
Educación	$ -	$ -	$ -	$ -	$ -	$ -
Protección Social	$ -	$ -	$ -	$ -	$ -	$ -
Otros Asuntos Sociales	$ -	$ -	$ -	$ -	$ -	$ -
Desarrollo Económico	**$ -**	**$ -**	**$ -**	**$ -**	**$ -**	**$ -**
Asuntos Económicos, Comerciales y Laborales en General	$ -	$ -	$ -	$ -	$ -	$ -
Agropecuaria, Silvicultura, Pesca y Caza	$ -	$ -	$ -	$ -	$ -	$ -
Combustibles y Energía	$ -	$ -	$ -	$ -	$ -	$ -
Minería, Manufacturas y Construcción	$ -	$ -	$ -	$ -	$ -	$ -
Transporte	$ -	$ -	$ -	$ -	$ -	$ -
Comunicaciones	$ -	$ -	$ -	$ -	$ -	$ -
Turismo	$ -	$ -	$ -	$ -	$ -	$ -
Ciencia, Tecnología e Innovación	$ -	$ -	$ -	$ -	$ -	$ -
Otras Industrias y Otros Asuntos Económicos	$ -	$ -	$ -	$ -	$ -	$ -
Otras No Clasificadas en Funciones Anteriores	**$ -**	**$ -**	**$ -**	**$ -**	**$ -**	**$ -**
Transacciones de la Deuda Publica / Costo Financiero de la Deuda	$ -	$ -	$ -	$ -	$ -	$ -
Transferencias, Participaciones y Aportaciones Entre Diferentes Niveles y Ordenes de Gobierno	$ -	$ -	$ -	$ -	$ -	$ -
Saneamiento del Sistema Financiero	$ -	$ -	$ -	$ -	$ -	$ -
Adeudos de Ejercicios Fiscales Anteriores	$ -	$ -	$ -	$ -	$ -	$ -
Total de Egresos	**$ 225,433,651.74**	**$ 67,841,656.28**	**$ 293,275,308.02**	**$ 277,869,104.53**	**$ 273,763,062.36**	**$ 15,406,203.49**

LIC. LAURA GUADALUPE VARGAS VARGAS

PRESIDENTA MUNICIPAL CONSTITUCIONAL.

MTRO. JULIO ROBERTO VÁZQUEZ

TESORERO MUNICIPAL.

LIC. EDMUNDO LECONA GARCÍA

SECRETARIO GENERAL DEL H. AYUNTAMIENTO.

MTRA. ROCÍO MUÑOZ VÁZQUEZ

CONTRALORA MUNICIPAL.

MUNICIPIO DE XICOTEPEC PUEBLA

Estado Analítico del Ejercicio del Presupuesto de Egresos Detallado - LDF Clasificación de Servicios Personales por Categoría

Del 1 de Enero al 31 de Diciembre de 2019

(PESOS)

Concepto	Egresos					Subejercicio
	Aprobado	Ampliaciones/ (Reducciones)	Modificado	Devengado	Pagado	
Gasto No Etiquetado	**$ 48,680,400.00**	**-$ 179,625.00**	**$ 48,500,775.00**	**$ 46,488,665.05**	**$ 46,488,665.05**	**$ 2,012,109.95**
Personal Administrativo y de Servicio Público	$ 41,981,400.00	-$ 1,375,115.78	$ 40,606,284.22	$ 38,950,200.11	$ 38,950,200.11	$ 1,656,084.11
Magisterio	$ -	$ -	$ -	$ -	$ -	$ -
Servicios de Salud	$ -	$ -	$ -	$ -	$ -	$ -
Personal Administrativo	$ -	$ -	$ -	$ -	$ -	$ -
Personal Médico, Paramédico y afín	$ -	$ -	$ -	$ -	$ -	$ -
Seguridad Pública	$ 6,699,000.00	$ 1,195,490.78	$ 7,894,490.78	$ 7,538,464.94	$ 7,538,464.94	$ 356,025.84
leyes federales o reformas a las mismas	$ -	$ -	$ -	$ -	$ -	$ -
Nombre del Programa o Ley 1	$ -	$ -	$ -	$ -	$ -	$ -
Nombre del Programa o Ley 2	$ -	$ -	$ -	$ -	$ -	$ -
Sentencias laborales definitivas	$ -	$ -	$ -	$ -	$ -	$ -
Gasto Etiquetado	**$ 8,340,300.00**	**$ 970,163.13**	**$ 9,310,463.13**	**$ 9,295,009.57**	**$ 9,295,009.57**	**$ 15,453.56**
Personal Administrativo y de Servicio Público	$ 1,674,000.00	$ 428,738.22	$ 2,102,738.22	$ 2,102,738.22	$ 2,102,738.22	$ -
Magisterio	$ -	$ -	$ -	$ -	$ -	$ -
Servicios de Salud	$ -	$ -	$ -	$ -	$ -	$ -
Personal Administrativo	$ -	$ -	$ -	$ -	$ -	$ -
Personal Médico, Paramédico y afín	$ -	$ -	$ -	$ -	$ -	$ -
Seguridad Pública	$ 6,666,300.00	$ 541,424.91	$ 7,207,724.91	$ 7,192,271.35	$ 7,192,271.35	$ 15,453.56
leyes federales o reformas a las mismas	$ -	$ -	$ -	$ -	$ -	$ -
Nombre del Programa o Ley 1	$ -	$ -	$ -	$ -	$ -	$ -
Nombre del Programa o Ley 2	$ -	$ -	$ -	$ -	$ -	$ -
Sentencias laborales definitivas	$ -	$ -	$ -	$ -	$ -	$ -
Total del Gasto en Servicios Personales	**$ 57,020,700.00**	**$ 790,538.13**	**$ 57,811,238.13**	**$ 55,783,674.62**	**$ 55,783,674.62**	**$ 2,027,563.51**

LIC. LAURA GUADALUPE VARGAS VARGAS
PRESIDENTA MUNICIPAL CONSTITUCIONAL.

PRESIDENCIA MUNICIPAL XICOTEPEC, PUE 2018 - 2021

MTRO. JULIO ROBERTO VÁZQUEZ
TESORERO MUNICIPAL.

TESORERIA MUNICIPAL XICOTEPEC PUEBLA. 2018 - 2021

LIC. EDMUNDO LECONA GARCÍA
SECRETARIO GENERAL DEL H. AYUNTAMIENTO.

AYUNTAMIENTO CONSTITUCIONAL SECRETARIA XICOTEPEC, PUE 2018 2021

MTRA. ROCÍO MUÑOZ VÁZQUEZ
CONTRALORA MUNICIPAL.

CONTRALORIA XICOTEPEC PUEBLA. 2018 - 2021

926-01

SOSAPAX

SISTEMA OPERADOR DE LOS SERVICIOS DE AGUA POTABLE Y ALCANTARILLADO DEL MUNICIPIO DE XICOTEPEC.

CUENTA PÚBLICA
2019

APARTADO 2

En el siguiente Apartado 2: Presentamos la información contable, presupuestal y programática del Sistema Operador de los Servicios de Agua Potable y Alcantarillado del Municipio de Xicotepec de Juárez, Pue., con la desagregación que indica el artículo 46 de la Ley General de Contabilidad Gubernamental.

I. **Información contable:**

a) Estado de actividades;

b) Estado de situación financiera;

c) Estado de variación en la hacienda pública;

d) Estado de cambios en la situación financiera;

e) Estado de flujos de efectivo;

f) Informes sobre pasivos contingentes;

g) Notas a los estados financieros;

h) Estado analítico del activo, e

i) Estado analítico de la deuda y otros pasivos, del cual se derivarán las clasificaciones siguientes:

1. Corto y largo plazo, así como por su origen en interna y externa;

2. Fuentes de financiamiento;

3. Por moneda de contratación, y

4. Por país acreedor;

II. **Información presupuestaria:**

a) Estado analítico de ingresos;

b) Estado analítico del ejercicio del presupuesto de egresos del que se derivarán las clasificaciones siguientes:

1. Administrativa;

2. Económica;

3. Por objeto del gasto, y

4. Funcional;

c) Endeudamiento neto, financiamiento menos amortización, del que derivará la clasificación por su origen en interno y externo;

d) Intereses de la deuda, y

e) Un flujo de fondos que resuma todas las operaciones;

III. Información programática:

a) Gasto por categoría programática.
b) Programas y proyectos de inversión, y
c) Indicadores de resultados.

XICOTEPEC
H. AYUNTAMIENTO 2018 - 2021

AHORA SÍ

INFORMACIÓN CONTABLE.

SISTEMA OPERADOR DE LOS SERVICIOS DE AGUA POTABLE
Y ALCANTARILLADO DEL MUNICIPIO XICOTEPEC DE JUÁREZ. PUE.
ESTADO DE ACTIVIDADES
Del 1 de Enero al 31 de Diciembre de 2019 y 2018
(Cifras en pesos)

	2019	2018
INGRESOS Y OTROS BENEFICIOS		
INGRESOS DE GESTIÓN	14,044,548.41	13,217,887.26
IMPUESTOS	0.00	0.00
CUOTAS Y APORTACIONES DE SEGURIDAD SOCIAL	0.00	0.00
CONTRIBUCIONES DE MEJORAS	0.00	0.00
DERECHOS	83,488.70	12,674,746.74
PRODUCTOS DE TIPO CORRIENTE	160.21	100,776.14
APROVECHAMIENTOS DE TIPO CORRIENTE	0.00	442,364.38
INGRESOS POR VENTA DE BIENES Y PRESTACIÓN DE SERVICIOS	13,960,899.50	0.00
INGRESOS NO COMP. EN LAS FRACC. DE LA LEY DE ING. CAUS. EN EJER. FISC. ANT. PEND. DE LIQ. O PAGO	0.00	0.00
PART,APORT,CONV,INCENT. DERIV. D/COLAB.FISCAL, F. DIST. DE APORT,TRANSF, ASIG, SUBS Y SUBV Y P Y JUB	1,675,376.00	912,690.81
PART,APORT,CONV,INCENT. DERIV. D/COLAB.FISCAL, F. DIST. DE APORT	1,675,376.00	912,690.81
TRANSFERENCIAS, ASIGNACIONES, SUBSIDIOS Y SUBVENCIONES Y PENSIONES Y JUBILACIONES	0.00	0.00
OTROS INGRESOS Y BENEFICIOS	0.00	0.00
INGRESOS FINANCIEROS	0.00	0.00
INCREMENTO POR VARIACIÓN DE INVENTARIOS	0.00	0.00
DISMINUCIÓN DEL EXCESO DE ESTIMACIONES POR PÉRDIDA O DETERIORO U OBSOLESCENCIA	0.00	0.00
DISMINUCIÓN DEL EXCESO DE PROVISIONES	0.00	0.00
OTROS INGRESOS Y BENEFICIOS VARIOS	0.00	0.00
TOTAL DE INGRESOS Y OTROS BENEFICIOS	15,719,924.41	14,130,578.07
GASTOS Y OTRAS PÉRDIDAS		
GASTOS DE FUNCIONAMIENTO	14,563,573.54	11,727,669.82
SERVICIOS PERSONALES	3,923,473.96	3,655,411.73
MATERIALES Y SUMINISTROS	2,498,556.85	1,577,664.11
SERVICIOS GENERALES	8,141,542.73	6,494,593.98
TRANSFERENCIAS, ASIGNACIONES, SUBSIDIOS Y OTRAS AYUDAS	475,993.41	400,668.19
TRANSFERENCIAS INTERNAS Y ASIGNACIONES AL SECTOR PÚBLICO	0.00	0.00
TRANSFERENCIAS AL RESTO DEL SECTOR PÚBLICO	0.00	0.00
SUBSIDIOS Y SUBVENCIONES	475,993.41	400,668.19
AYUDAS SOCIALES	0.00	0.00
PENSIONES Y JUBILACIONES	0.00	0.00
TRANSFERENCIAS A FIDEICOMISOS, MANDATOS Y CONTRATOS ANÁLOGOS	0.00	0.00
TRANSFERENCIAS A LA SEGURIDAD SOCIAL	0.00	0.00
DONATIVOS	0.00	0.00
TRANSFERENCIAS AL EXTERIOR	0.00	0.00
PARTICIPACIONES Y APORTACIONES	0.00	0.00
PARTICIPACIONES	0.00	0.00
APORTACIONES	0.00	0.00
CONVENIOS	0.00	0.00

SISTEMA OPERADOR DE LOS SERVICIOS DE AGUA POTABLE
Y ALCANTARILLADO DEL MUNICIPIO XICOTEPEC DE JUÁREZ. PUE.
ESTADO DE ACTIVIDADES
Del 1 de Enero al 31 de Diciembre de 2019 y 2018
(Cifras en pesos)

	2019	2018
INTERESES, COMISIONES Y OTROS GASTOS DE LA DEUDA PÚBLICA	0.00	0.00
INTERESES DE LA DEUDA PÚBLICA	0.00	0.00
COMISIONES DE LA DEUDA PÚBLICA	0.00	0.00
GASTOS DE LA DEUDA PÚBLICA	0.00	0.00
COSTO POR COBERTURAS	0.00	0.00
APOYOS FINANCIEROS	0.00	0.00
OTROS GASTOS Y PÉRDIDAS EXTRAORDINARIAS	152,143.12	186,998.05
ESTIMACIONES, DEPRECIACIONES, DETERIOROS, OBSOLESCENCIAS Y AMORTIZACIONES	152,143.12	150,402.73
PROVISIONES	0.00	0.00
DISMINUCIONES DE INVENTARIOS	0.00	0.00
AUMENTO POR INSUFICIENCIA DE ESTIMACIONES POR PÉRDIDA O DETERIORO U OBSOLESCENCIA	0.00	0.00
AUMENTO POR INSUFICIENCIA DE PROVISIONES	0.00	0.00
OTROS GASTOS	0.00	36,595.32
INVERSIÓN PÚBLICA	0.00	0.00
INVERSIÓN PÚBLICA NO CAPITALIZABLE	0.00	0.00
TOTAL DE GASTOS Y OTRAS PÉRDIDAS	15,191,710.07	12,315,336.06
RESULTADOS DEL EJERCICIO (AHORRO/DESAHORRO).....	528,214.34	1,815,242.01

Bajo protesta de decir verdad declaramos que los Estados Financieros y sus notas, son razonablemente correctos y son responsabilidad del emisor.

NOÉ SALVADOR ÁLVAREZ LECHUGA
DIRECTOR GENERAL

ROCIO MUÑOZ VÁZQUEZ
COMISARIA DEL H. CONSEJO DE ADMINISTRACI

SOSAPAX
SISTEMA OPERADOR DE LOS SERVICIOS DE AGUA POTABLE Y ALCANTARILLADO DEL MUNICIPIO DE XICOTEPEC

SISTEMA OPERADOR DE LOS SERVICIOS DE AGUA POTABLE
Y ALCA[illegible]RILLADO DEL MUNICIPIO XICOTEPEC DE JUÁR[illegible] PUE.
ESTADO DE SITUACIÓN FINANCIERA
Al 31 de Diciembre de 2019 y 2018
(Cifras en pesos)

ACTIVO	2019	2018
ACTIVO CIRCULANTE		
EFECTIVO Y EQUIVALENTES	4,130,175.25	1,822,202.82
DERECHOS A RECIBIR EFECTIVO O EQUIVALENTES	160,422.32	70,970.14
DERECHOS A RECIBIR BIENES O SERVICIOS	0.00	0.00
INVENTARIOS	0.00	0.00
ALMACENES	632,682.47	492,871.15
ESTIMACIÓN POR PÉRDIDAS O DETERIORO DE ACTIVOS CIRCULANTES	0.00	0.00
OTROS ACTIVOS CIRCULANTES	0.00	0.00
TOTAL DE ACTIVOS CIRCULANTES	4,923,280.04	2,386,044.11
ACTIVO NO CIRCULANTE		
INVERSIONES FINANCIERAS A LARGO PLAZO	0.00	0.00
DERECHOS A RECIBIR EFECTIVO O EQUIVALENTES A LARGO PLAZO	0.00	0.00
BIENES INMUEBLES, INFRAESTRUCTURA Y CONSTRUCCIONES EN PROCESO	4,890,755.17	4,890,755.17
BIENES MUEBLES	1,840,672.86	1,690,366.12
ACTIVOS INTANGIBLES	269,713.60	199,713.60
DEPRECIACIÓN, DETERIORO Y AMORTIZACIÓN ACUMULADA DE BIENES	-1,375,740.95	-1,500,968.56
ACTIVOS DIFERIDOS	0.00	0.00
ESTIMACIÓN POR PÉRDIDA O DETERIORO DE ACTIVOS NO CIRCULANTES	0.00	0.00
OTROS ACTIVOS NO CIRCULANTES	0.00	0.00
TOTAL DE ACTIVOS NO CIRCULANTES	5,625,400.68	5,279,866.33

PASIVO	2019	2018
PASIVO CIRCULANTE		
CUENTAS POR PAGAR A CORTO PLAZO	2,881,005.58	130,084.00
DOCUMENTOS POR PAGAR A CORTO PLAZO	0.00	0.00
PORCIÓN A CORTO PLAZO DE LA DEUDA PÚBLICA A LARGO PLAZO	0.00	0.00
TÍTULOS Y VALORES A CORTO PLAZO	0.00	0.00
PASIVOS DIFERIDOS A CORTO PLAZO	0.00	0.00
FONDOS Y BIENES DE TERCEROS EN GARANTÍA Y/O ADMINISTRACIÓN A CORTO PLAZO	0.00	0.00
PROVISIONES A CORTO PLAZO	0.00	0.00
OTROS PASIVOS A CORTO PLAZO	0.00	0.00
TOTAL DE PASIVOS CIRCULANTES	2,881,005.58	130,084.00
PASIVO NO CIRCULANTE		
CUENTAS POR PAGAR A LARGO PLAZO	0.00	0.00
DOCUMENTOS POR PAGAR A LARGO PLAZO	0.00	0.00
DEUDA PÚBLICA A LARGO PLAZO	0.00	0.00
PASIVOS DIFERIDOS A LARGO PLAZO	0.00	0.00
FONDOS Y BIENES DE TERCEROS EN GARANTÍA Y/O ADMINISTRACIÓN A LARGO PLAZO	0.00	0.00
PROVISIONES A LARGO PLAZO	0.00	0.00
TOTAL DE PASIVOS NO CIRCULANTES	0.00	0.00
TOTAL DEL PASIVO.....	2,881,005.58	130,084.00
HACIENDA PÚBLICA / PATRIMONIO		
HACIENDA PÚBLICA/PATRIMONIO CONTRIBUIDO	6,670,840.25	7,044,321.86
APORTACIONES	6,670,840.25	7,044,321.86
DONACIONES DE CAPITAL	0.00	0.00
ACTUALIZACIÓN DE LA HACIENDA PÚBLICA/PATRIMONIO	0.00	0.00

SISTEMA OPERADOR DE LOS SERVICIOS DE AGUA POTABLE
Y ALCA[illegible]RILLADO DEL MUNICIPIO XICOTEPEC DE JUÁR[illegible] PUE.
ESTADO DE SITUACIÓN FINANCIERA
Al 31 de Diciembre de 2019 y 2018
(Cifras en pesos)

	2019	2018		2019	2018
			HACIENDA PUBLICA/PATRIMONIO GENERADO	996,834.89	491,504.58
			RESULTADOS DEL EJERCICIO (AHORRO / DESAHORRO)	528,214.34	1,815,242.01
			RESULTADOS DE EJERCICIOS ANTERIORES	468,620.55	360,418.37
			REVALÚOS	0.00	0.00
			RESERVAS	0.00	0.00
			RECTIFICACIONES DE RESULTADOS DE EJERCICIOS ANTERIORES	0.00	-1,684,155.80
			EXCESO O INSUFICIENCIA EN LA ACTUALIZACIÓN DE LA HACIENDA PÚBLICA/PATRIMONIO	0.00	0.00
			RESULTADO POR POSICIÓN MONETARIA	0.00	0.00
			RESULTADO POR TENENCIA DE ACTIVOS NO MONETARIOS	0.00	0.00
			TOTAL HACIENDA PÚBLICA/PATRIMONIO.....	7,667,675.14	7,535,826.44
TOTAL DEL ACTIVO.....	10,548,680.72	7,665,910.44	TOTAL DEL PASIVO Y HACIENDA PÚBLICA/PATRIMONIO...	10,548,680.72	7,665,910.44

Bajo protesta de decir verdad declaramos que los Estados Financieros y sus notas, son razonablemente correctos y son responsabilidad del emisor.

NOÉ SALVADOR ÁLVAREZ LECHUGA
DIRECTOR GENERAL

ROCIO MUÑOZ VÁZQUEZ
COMISARIA DEL H. CONSEJO DE ADMINISTRACI

SOSAPAX
SISTEMA OPERADOR DE LOS SERVICIOS DE AGUA POTABLE Y ALCANTARILLADO DEL MUNICIPIO DE XICOTEPEC

SISTEMA OPERADOR DE LOS SERVICIOS DE AGUA POTABLE
Y ALCANTARILLADO DEL MUNICIPIO XICOTEPEC DE JUÁREZ. PUE.
ESTADO DE VARIACIÓN EN LA HACIENDA PÚBLICA
Del 1 de Enero al 31 de Diciembre de 2019
(Cifras en pesos)

Concepto	Hacienda Pública/ Patrimonio Contribuido	Hacienda Pública/ Patrimonio Generado de Ejercicios Ant.	Hacienda Pública/ Patrimonio Generado del Ejercicio	Exceso o Insuficiencia en la Actualización de la Hacienda Pública / Patrimonio /	TOTAL
Hacienda Pública / Patrimonio Contribuido Neto 2018	7,044,321.86				7,044,321.86
Aportaciones	7,044,321.86				7,044,321.86
Donaciones de Capital	0.00				0.00
Actualización de la Hacienda Pública/Patrimonio	0.00				0.00
Hacienda Pública / Patrimonio Generado Neto 2018		-1,323,737.43	1,815,242.01		491,504.58
Resultados del Ejercicio (Ahorro/Desahorro)			1,815,242.01		1,815,242.01
Resultados de Ejercicios Anteriores		360,418.37			360,418.37
Revalúos		0.00			0.00
Reservas		0.00			0.00
Rectificaciones de Resultados de Ejercicios Anteriores		-1,684,155.80			-1,684,155.80
Exceso o Insuficiencia en la Actualización de la Hacienda Pública/Patrimonio Neto 2018				0.00	0.00
Resultado por Posición Monetaria				0.00	0.00
Resultado por Tenencia de Activos no Monetarios				0.00	0.00
Hacienda Pública / Patrimonio Neto Final 2018	7,044,321.86	-1,323,737.43	1,815,242.01	0.00	7,535,826.44
Cambios en la Hacienda Pública / Patrimonio Contribuido Neto 2019	-373,481.61				-373,481.61
Aportaciones	-373,481.61				-373,481.61
Donaciones de Capital	0.00				0.00
Actualización de la Hacienda Pública/Patrimonio	0.00				0.00

SISTEMA OPERADOR DE LOS SERVICIOS DE AGUA POTABLE
Y ALCANTARILLADO DEL MUNICIPIO XICOTEPEC DE JUÁREZ. PUE.
ESTADO DE VARIACIÓN EN LA HACIENDA PÚBLICA
Del 1 de Enero al 31 de Diciembre de 2019
(Cifras en pesos)

Variaciones de la Hacienda Pública / Patrimonio Generado Neto 2019		1,815,242.01	-1,309,911.70		505,330.31
Resultados del Ejercicio (Ahorro/Desahorro)			528,214.34		528,214.34
Resultados de Ejercicios Anteriores		1,815,242.01	-3,522,281.84		-1,707,039.83
Revalúos			0.00		0.00
Reservas			0.00		0.00
Rectificaciones de Resultados de Ejercicios Anteriores			1,684,155.80		1,684,155.80
Cambios en el Exceso o Insuficiencia en la Actualización de la Hacienda Pública/Patrimonio Neto 2019				0.00	0.00
Resultado por Posición Monetaria				0.00	0.00
Resultado por Tenencia de Activos no Monetarios				0.00	0.00
Hacienda Pública / Patrimonio Neto Final 2019	6,670,840.25	491,504.58	505,330.31	0.00	7,667,675.14

Bajo protesta de decir verdad declaramos que los Estados Financieros y sus notas, son razonablemente correctos y son responsabilidad del emisor.

NOÉ SALVADOR ÁLVAREZ LECHUGA
DIRECTOR GENERAL

ROCIO MUÑOZ VÁZQUEZ
COMISARIA DEL H. CONSEJO DE ADMINISTRACI

SOSAPAX
SISTEMA OPERADOR DE LOS SERVICIOS DE AGUA POTABLE Y ALCANTARILLADO DEL MUNICIPIO DE XICOTEPEC

SISTEMA OPERADOR DE LOS SERVICIOS DE AGUA POTABLE Y ALCANTARILLADO DEL MUNICIPIO XICOTEPEC DE JUÁREZ. PUE.
ESTADO DE CAMBIOS EN LA SITUACIÓN FINANCIERA
Al 31 de Diciembre de 2019 y 2018
(Cifras en pesos)

	Origen	Aplicación
ACTIVO	-	2,882,770.28
ACTIVO CIRCULANTE	-	2,537,235.93
EFECTIVO Y EQUIVALENTES	-	2,307,972.43
DERECHOS A RECIBIR EFECTIVO O EQUIVALENTES	-	89,452.18
DERECHOS A RECIBIR BIENES O SERVICIOS	-	-
INVENTARIOS	-	-
ALMACENES	-	139,811.32
ESTIMACIÓN POR PÉRDIDAS O DETERIORO DE ACTIVOS CIRCULANTES	-	-
OTROS ACTIVOS CIRCULANTES	-	-
ACTIVO NO CIRCULANTE	-	345,534.35
INVERSIONES FINANCIERAS A LARGO PLAZO	-	-
DERECHOS A RECIBIR EFECTIVO O EQUIVALENTES A LARGO PLAZO	-	-
BIENES INMUEBLES, INFRAESTRUCTURA Y CONSTRUCCIONES EN PROCESO	-	-
BIENES MUEBLES	-	150,306.74
ACTIVOS INTANGIBLES	-	70,000.00
DEPRECIACIÓN, DETERIORO Y AMORTIZACIÓN ACUMULADA DE BIENES	-	125,227.61
ACTIVOS DIFERIDOS	-	-
ESTIMACIÓN POR PÉRDIDA O DETERIORO DE ACTIVOS NO CIRCULANTES	-	-
OTROS ACTIVOS NO CIRCULANTES	-	-

	Origen	Aplicación
PASIVO	2,750,921.58	-
PASIVO CIRCULANTE	2,750,921.58	-
CUENTAS POR PAGAR A CORTO PLAZO	2,750,921.58	-
DOCUMENTOS POR PAGAR A CORTO PLAZO	-	-
PORCIÓN A CORTO PLAZO DE LA DEUDA PÚBLICA A LARGO PLAZO	-	-
TÍTULOS Y VALORES A CORTO PLAZO	-	-
PASIVOS DIFERIDOS A CORTO PLAZO	-	-
FONDOS Y BIENES DE TERCEROS EN GARANTÍA Y/O ADMINISTRACIÓN A CORTO PLAZO	-	-
PROVISIONES A CORTO PLAZO	-	-
OTROS PASIVOS A CORTO PLAZO	-	-
PASIVO NO CIRCULANTE	-	-
CUENTAS POR PAGAR A LARGO PLAZO	-	-
DOCUMENTOS POR PAGAR A LARGO PLAZO	-	-
DEUDA PÚBLICA A LARGO PLAZO	-	-
PASIVOS DIFERIDOS A LARGO PLAZO	-	-
FONDOS Y BIENES DE TERCEROS EN GARANTÍA Y/O ADMINISTRACIÓN A LARGO PLAZO	-	-
PROVISIONES A LARGO PLAZO	-	-
HACIENDA PÚBLICA/PATRIMONIO	131,848.70	-
HACIENDA PÚBLICA/PATRIMONIO CONTRIBUIDO	-	373,481.61
APORTACIONES	-	373,481.61
DONACIONES DE CAPITAL	-	-
ACTUALIZACIÓN DE LA HACIENDA PÚBLICA/PATRIMONIO	-	-
HACIENDA PÚBLICA/PATRIMONIO GENERADO	505,330.31	-
RESULTADOS DEL EJERCICIO (AHORRO / DESAHORRO)	-	1,287,027.67
RESULTADOS DE EJERCICIOS ANTERIORES	108,202.18	-
REVALUOS	-	-

SISTEMA OPERADOR DE LOS SERVICIOS DE AGUA POTABLE
Y ALCANTARILLADO DEL MUNICIPIO XICOTEPEC DE JUÁREZ. PUE.
ESTADO DE CAMBIOS EN LA SITUACIÓN FINANCIERA
Al 31 de Diciembre de 2019 y 2018
(Cifras en pesos)

	Origen	Aplicación
RESERVAS	-	-
RECTIFICACIONES DE RESULTADOS DE EJERCICIOS ANTERIORES	1,684,155.80	-
EXCESO O INSUFICIENCIA EN LA ACTUALIZACIÓN DE LA HACIENDA PÚBLICA/PATRIMONIO	-	-
RESULTADO POR POSICIÓN MONETARIA	-	-
RESULTADO POR TENENCIA DE ACTIVOS NO MONETARIOS	-	-

Bajo protesta de decir verdad declaramos que los Estados Financieros y sus notas, son razonablemente correctos y son responsabilidad del emisor.

NOE SALVADOR ALVAREZ LECHUGA
DIRECTOR GENERAL

ROCIO MUÑOZ VAZQUEZ
COMISARIA DEL H. CONSEJO DE ADMINISTRACI

SOSAPAX
SISTEMA OPERADOR DE LOS SERVICIOS DE AGUA POTABLE Y ALCANTARILLADO DEL MUNICIPIO DE XICOTEPEC

SISTEMA OPERADOR DE LOS SERVICIOS DE AGUA POTABLE
Y ALCANTARILLADO DEL MUNICIPIO XICOTEPEC DE JUÁREZ. PUE.
ESTADO DE FLUJOS DE EFECTIVO
Del 1 de Enero al 31 de Diciembre de 2019 y 2018
(Cifras en pesos)

	2019	2018
FLUJOS DE EFECTIVO DE LAS ACTIVIDADES DE OPERACIÓN		
ORIGEN	15,719,924.41	14,130,578.07
IMPUESTOS	0.00	0.00
CUOTAS Y APORTACIONES DE SEGURIDAD SOCIAL	0.00	0.00
CONTRIBUCIONES DE MEJORAS	0.00	0.00
DERECHOS	83,488.70	12,674,746.74
PRODUCTOS DE TIPO CORRIENTE	160.21	100,776.14
APROVECHAMIENTOS DE TIPO CORRIENTE	0.00	442,364.38
INGRESOS POR VENTA DE BIENES Y PRESTACIÓN DE SERVICIOS	13,960,899.50	0.00
INGRESOS NO COMP. EN LAS FRACC. DE LA LEY DE ING. CAUS. EN EJER. FISC. ANT. PEND. DE LIQ. O PAGO	0.00	0.00
PART,APORT,CONV,INCENT. DERIV. D/COLAB. FISCAL, F. DIST. DE APORT	1,675,376.00	912,690.81
TRANSFERENCIAS, ASIGNACIONES, SUBSIDIOS Y SUBVENCIONES Y PENSIONES Y JUBILACIONES	0.00	0.00
OTROS ORÍGENES DE OPERACIÓN	0.00	0.00
APLICACIÓN	15,039,566.95	12,128,338.01
SERVICIOS PERSONALES	3,923,473.96	3,655,411.73
MATERIALES Y SUMINISTROS	2,498,556.85	1,577,664.11
SERVICIOS GENERALES	8,141,542.73	6,494,593.98
TRANSFERENCIAS INTERNAS Y ASIGNACIONES AL SECTOR PÚBLICO	0.00	0.00
TRANSFERENCIAS AL RESTO DEL SECTOR PÚBLICO	0.00	0.00
SUBSIDIOS Y SUBVENCIONES	475,993.41	400,668.19
AYUDAS SOCIALES	0.00	0.00
PENSIONES Y JUBILACIONES	0.00	0.00
TRANSFERENCIAS A FIDEICOMISOS, MANDATOS Y CONTRATOS ANÁLOGOS	0.00	0.00
TRANSFERENCIAS A LA SEGURIDAD SOCIAL	0.00	0.00
DONATIVOS	0.00	0.00
TRANSFERENCIAS AL EXTERIOR	0.00	0.00
PARTICIPACIONES	0.00	0.00
APORTACIONES	0.00	0.00
CONVENIOS	0.00	0.00
OTRAS APLICACIONES DE OPERACIÓN	0.00	0.00

SISTEMA OPERADOR DE LOS SERVICIOS DE AGUA POTABLE
Y ALCANTARILLADO DEL MUNICIPIO XICOTEPEC DE JUÁREZ. PUE.
ESTADO DE FLUJOS DE EFECTIVO
Del 1 de Enero al 31 de Diciembre de 2019 y 2018
(Cifras en pesos)

	2019	2018
FLUJOS NETOS DE EFECTIVO POR ACTIVIDADES DE OPERACIÓN	680,357.46	2,002,240.06

SISTEMA OPERADOR DE LOS SERVICIOS DE AGUA POTABLE
Y ALCANTARILLADO DEL MUNICIPIO XICOTEPEC DE JUAREZ. PUE.
ESTADO DE FLUJOS DE EFECTIVO
Del 1 de Enero al 31 de Diciembre de 2019 y 2018
(Cifras en pesos)

	2019	2018
FLUJOS DE EFECTIVO DE LAS ACTIVIDADES DE INVERSIÓN		
ORIGEN	0.00	675,065.31
BIENES INMUEBLES, INFRAESTRUCTURA Y CONSTRUCCIONES EN PROCESO	0.00	0.00
BIENES MUEBLES	0.00	552,066.31
OTROS ORÍGENES DE INVERSIÓN	0.00	122,999.00
APLICACIÓN	220,306.74	0.00
BIENES INMUEBLES, INFRAESTRUCTURA Y CONSTRUCCIONES EN PROCESO	0.00	0.00
BIENES MUEBLES	150,306.74	0.00
OTRAS APLICACIONES DE INVERSIÓN	70,000.00	0.00
FLUJOS NETOS DE EFECTIVO POR ACTIVIDADES DE INVERSIÓN	-220,306.74	675,065.31
FLUJOS DE EFECTIVO DE LAS ACTIVIDADES DE FINANCIAMIENTO		
ORIGEN	2,077,185.21	275,908.53
ENDEUDAMIENTO NETO	0.00	0.00
INTERNO	0.00	0.00
EXTERNO	0.00	0.00
OTROS ORÍGENES DE FINANCIAMIENTO	2,077,185.21	275,908.53
APLICACIÓN	229,263.50	1,502,753.84
SERVICIOS DE LA DEUDA	0.00	0.00
INTERNO	0.00	0.00
EXTERNO	0.00	0.00
OTRAS APLICACIONES DE FINANCIAMIENTO	229,263.50	1,502,753.84
FLUJOS NETOS DE EFECTIVO POR ACTIVIDADES DE FINANCIAMIENTO	1,847,921.71	-1,226,845.31

SISTEMA OPERADOR DE LOS SERVICIOS DE AGUA POTABLE
Y ALCANTARILLADO DEL MUNICIPIO XICOTEPEC DE JUÁREZ. PUE.
ESTADO DE FLUJOS DE EFECTIVO
Del 1 de Enero al 31 de Diciembre de 2019 y 2018
(Cifras en pesos)

	2019	2018
Incremento/Disminución Neta en el Efectivo y Equivalentes al Efectivo	2,307,972.43	1,450,460.06
Efectivo y Equivalentes al Efectivo al Inicio del Ejercicio	1,822,202.82	371,742.76
Efectivo y Equivalentes al Efectivo al Final del Ejercicio	4,130,175.25	1,822,202.82

Bajo protesta de decir verdad declaramos que los Estados Financieros y sus notas, son razonablemente correctos y son responsabilidad del emisor.

NOÉ SALVADOR ALVAREZ LECHUGA
DIRECTOR GENERAL

ROCIO MUÑOZ VÁZQUEZ
COMISARIA DEL H. CONSEJO DE ADMINISTRACI

SOSAPAX
SISTEMA OPERADOR DE LOS SERVICIOS DE AGUA POTABLE Y ALCANTARILLADO DEL MUNICIPIO DE XICOTEPEC

SISTEMA OPERADOR DE LOS SERVICIOS DE AGUA POTABLE
Y ALCANTARILLADO DEL MUNICIPIO XICOTEPEC DE JUÁREZ. PUE.
INFORME SOBRE PASIVOS CONTINGENTES
Al 31 de Diciembre de 2019
(Cifras en pesos)

DEMANDAS:

JUICIOS:

AVALES:

GARANTIAS:

Bajo protesta de decir verdad declaramos que los Estados Financieros y sus notas, son razonablemente correctos y son responsabilidad del emisor.

NOÉ SALVADOR ALVAREZ LECHUGA
DIRECTOR GENERAL

ROCIO MUÑOZ VAZQUEZ
COMISARIA DEL H. CONSEJO DE ADMINISTRACI

SOSAPAX
SISTEMA OPERADOR DE LOS SERVICIO
DE AGUA POTABLE Y ALCANTARILLA
DEL MUNICIPIO DE XICOTEPEC

SISTEMA OPERADOR DE LOS SERVICIOS DE AGUA POTABLE
Y ALCANTARILLADO DEL MUNICIPIO XICOTEPEC DE JUÁREZ, PUE.
NOTAS AL ESTADO DE SITUACIÓN FINANCIERA
Al 31 de Diciembre de 2019
(Cifras en pesos)

ESF-01 FONDOS CON AFECTACIÓN ESPECÍFICA E INVERSIONES FINANCIERAS:

Cuenta	Nombre de la Cuenta	Monto	Tipo
1.1.1.4	INVERSIONES TEMPORALES (HASTA 3 MESES)	0.00	
1.1.1.5	FONDOS CON AFECTACIÓN ESPECÍFICA	0.00	
1.1.2.1	INVERSIONES FINANCIERAS DE CORTO PLAZO	0.00	
1.2.1.1	INVERSIONES A LARGO PLAZO	0.00	
	TOTAL	0.00	

ESF-02 CONTRIBUCIONES POR RECUPERAR:

Cuenta	Nombre de la Cuenta	Monto	2018	2017	2016	2015
1.1.2.2	CUENTAS POR COBRAR A CORTO PLAZO	10,012.71	9,494.02	540.00	0.00	188.00
1.1.2.4	INGRESOS POR RECUPERAR A CORTO PLAZO	0.00	0.00	533.66	0.16	0.00
	TOTAL	10,012.71	9,494.02	1,073.66	0.16	188.00

ESF-03 CONTRIBUCIONES POR RECUPERAR CORTO PLAZO:

Cuenta	Nombre de la Cuenta	Monto	90 días	180 días	365 días	+365 días
1.1.2.3	DEUDORES DIVERSOS POR COBRAR A CORTO PLAZO	138,629.61	140,103.94	0.00	0.00	-1,474.33
1.1.2.5	DEUDORES POR ANTICIPOS DE TESORERÍA A CORTO PLAZO	11,780.00	5,524.14	6,255.86	0.00	0.00
1.1.3	DERECHOS A RECIBIR BIENES O SERVICIOS	0.00	0.00	0.00	0.00	0.00
1.1.3.1	ANTICIPO A PROVEEDORES POR ADQUISICIÓN DE BIENES Y PRESTACIÓN DE SERVICIOS A CORTO PLAZO	0.00	0.00	0.00	0.00	0.00
1.1.3.2	ANTICIPO A PROVEEDORES POR ADQUISICIÓN DE BIENES INMUEBLES Y MUEBLES A CORTO PLAZO	0.00	0.00	0.00	0.00	0.00
1.1.3.3	ANTICIPO A PROVEEDORES POR ADQUISICIÓN DE BIENES INTANGIBLES A CORTO PLAZO	0.00	0.00	0.00	0.00	0.00
1.1.3.4	ANTICIPO A CONTRATISTAS POR OBRAS PÚBLICAS A CORTO PLAZO	0.00	0.00	0.00	0.00	0.00
1.1.3.9	OTROS DERECHOS A RECIBIR BIENES O SERVICIOS A CORTO PLAZO	0.00	0.00	0.00	0.00	0.00
	TOTAL	150,409.61	145,628.08	6,255.86	0.00	-1,474.33

ESF-04 INVENTARIO:

Cuenta	Nombre de la Cuenta	Monto

1.1.4	INVENTARIOS	0.00
1.1.4.1	INVENTARIO DE MERCANCÍAS PARA VENTA	0.00
1.1.4.2	INVENTARIO DE MERCANCÍAS TERMINADAS	0.00
1.1.4.3	INVENTARIO DE MERCANCÍAS EN PROCESO DE ELABORACIÓN	0.00
1.1.4.4	INVENTARIO DE MATERIAS PRIMAS, MATERIALES Y SUMINISTROS PARA PRODUCCIÓN	0.00
1.1.4.5	BIENES EN TRÁNSITO	0.00
	TOTAL	0.00

ESF-05 ALMACENES:

Cuenta	Nombre de la Cuenta	Monto	Método
1.1.5	ALMACENES	632,682.47	
1.1.5.1	ALMACÉN DE MATERIALES Y SUMINISTROS DE CONSUMO	632,682.47	
	TOTAL	632,682.47	

ESF-06 FIDEICOMISOS, MANDATOS Y CONTRATOS ANÁLOGOS:

Cuenta	Nombre de la Cuenta	Monto	Tipo	Característica
1.2.1.3	FIDEICOMISOS, MANDATOS Y CONTRATOS ANÁLOGOS	0.00		
	TOTAL	0.00		

ESF-07 PARTICIPACIONES Y APORTACIONES DE CAPITAL:

Cuenta	Nombre de la Cuenta	Monto
1.2.1.4	PARTICIPACIONES Y APORTACIONES DE CAPITAL	0.00
	TOTAL	0.00

ESF-08 BIENES MUEBLES E INMUEBLES:

Cuenta	Nombre de la Cuenta	Monto	Dep. Gasto	Dep. Acum.	Método	Tasas (*)
1.2.3	BIENES INMUEBLES, INFRAESTRUCTURA Y CONSTRUCCIONES EN PROCESO	4,890,755.17	0.00	0.00	Línea recta	
1.2.3.1	TERRENOS	2,450,000.00	0.00	0.00	Línea recta	
1.2.3.2	VIVIENDAS	0.00	0.00	0.00	Línea recta	

1.2.3.3	EDIFICIOS NO HABITACIONALES	1,520,000.00	0.00	0.00	Línea recta
1.2.3.4	INFRAESTRUCTURA	920,755.17	0.00	0.00	Línea recta
1.2.3.5	CONSTRUCCIONES EN PROCESO EN BIENES DE DOMINIO PÚBLICO	0.00	0.00	0.00	Línea recta
1.2.3.6	CONSTRUCCIONES EN PROCESO EN BIENES PROPIOS	0.00	0.00	0.00	Línea recta
1.2.3.9	OTROS BIENES INMUEBLES	0.00	0.00	0.00	Línea recta
1.2.4	BIENES MUEBLES	1,840,672.86	112,292.92	1,294,887.98	Línea recta
1.2.4.1	MOBILIARIO Y EQUIPO DE ADMINISTRACIÓN	821,560.15	52,707.53	690,240.87	Línea recta
1.2.4.2	MOBILIARIO Y EQUIPO EDUCACIONAL Y RECREATIVO	0.00	0.00	0.00	Línea recta
1.2.4.3	EQUIPO E INSTRUMENTAL MÉDICO Y DE LABORATORIO	0.00	0.00	0.00	Línea recta
1.2.4.4	VEHÍCULOS Y EQUIPO DE TRANSPORTE	635,932.80	12,287.35	320,902.93	Línea recta
1.2.4.5	EQUIPO DE DEFENSA Y SEGURIDAD	0.00	0.00	0.00	Línea recta
1.2.4.6	MAQUINARIA, OTROS EQUIPOS Y HERRAMIENTAS	383,179.91	47,298.04	283,744.18	Línea recta
1.2.4.7	COLECCIONES, OBRAS DE ARTE Y OBJETOS VALIOSOS	0.00	0.00	0.00	Línea recta
1.2.4.8	ACTIVOS BIOLÓGICOS	0.00	0.00	0.00	Línea recta
	TOTAL	6,731,428.03	112,292.92	1,294,887.98	

(*) La tasa anual es general salvo excepciones específicas

ESF-09 INTANGIBLES Y DIFERIDOS:

Cuenta	Nombre de la Cuenta	Monto	Amort. Gasto	Amort. Acum.	Método	Tasas (*)
1.2.5	ACTIVOS INTANGIBLES	269,713.60	0.00	188,852.97	Línea recta	
1.2.5.1	SOFTWARE	161,712.60	0.00	80,852.97	Línea recta	
1.2.5.2	PATENTES, MARCAS Y DERECHOS	0.00	0.00	0.00	Línea recta	
1.2.5.3	CONCESIONES Y FRANQUICIAS	0.00	0.00	0.00	Línea recta	
1.2.5.4	LICENCIAS	108,001.00	0.00	108,000.00	Línea recta	
1.2.5.9	OTROS ACTIVOS INTANGIBLES	0.00	0.00	0.00	Línea recta	
1.2.7	ACTIVOS DIFERIDOS	0.00	0.00	0.00	Línea recta	
1.2.7.1	ESTUDIOS, FORMULACIÓN Y EVALUACIÓN DE PROYECTOS	0.00	0.00	0.00	Línea recta	
1.2.7.2	DERECHOS SOBRE BIENES EN RÉGIMEN DE ARRENDAMIENTO FINANCIERO	0.00	0.00	0.00	Línea recta	
1.2.7.3	GASTOS PAGADOS POR ADELANTADO A LARGO PLAZO	0.00	0.00	0.00	Línea recta	
1.2.7.4	ANTICIPOS A LARGO PLAZO	0.00	0.00	0.00	Línea recta	
1.2.7.5	BENEFICIOS AL RETIRO DE EMPLEADOS	0.00	0.00	0.00	Línea recta	

	PAGADOS POR ADELANTADO				
1.2.7.9	OTROS ACTIVOS DIFERIDOS	0.00	0.00	0.00	Línea recta
	TOTAL	269,713.60	0.00	188,852.97	

(*) La tasa anual es general salvo excepciones específicas

ESF-10 ESTIMACIONES Y DETERIOROS:

Cuenta	Nombre de la Cuenta	Monto	Criterio
1.1.6	ESTIMACIÓN POR PÉRDIDAS O DETERIORO DE ACTIVOS CIRCULANTES	0.00	
1.1.6.1	ESTIMACIONES PARA CUENTAS INCOBRABLES POR DERECHOS A RECIBIR EFECTIVO O EQUIVALENTES	0.00	
1.1.6.2	ESTIMACIÓN POR DETERIORO DE INVENTARIOS	0.00	
	TOTAL	0.00	

ESF-11 OTROS ACTIVOS:

Cuenta	Nombre de la Cuenta	Monto	Característica
1.1.9	OTROS ACTIVOS CIRCULANTES	0.00	
1.2.9.1	BIENES EN CONCESIÓN	0.00	
1.2.9.2	BIENES EN ARRENDAMIENTO FINANCIERO	0.00	
1.2.9.3	BIENES EN COMODATO	0.00	
	TOTAL	0.00	

ESF-12 CUENTAS Y DOCUMENTOS POR PAGAR:

Cuenta	Nombre de la Cuenta	Monto	90 días	180 días	365 días	+365 días
2.1.1	CUENTAS POR PAGAR A CORTO PLAZO	2,881,005.58	2,874,795.29	6,206.35	1.20	2.74
2.1.1.1	SERVICIOS PERSONALES POR PAGAR A CORTO PLAZO	26,923.40	0.44	26,922.96	0.00	0.00
2.1.1.2	PROVEEDORES POR PAGAR A CORTO PLAZO	2,711,589.01	2,711,588.65	-0.41	0.77	0.00
2.1.1.3	CONTRATISTAS POR OBRAS PÚBLICAS POR PAGAR A CORTO PLAZO	0.00	0.00	0.00	0.00	0.00
2.1.1.4	PARTICIPACIONES Y APORTACIONES POR PAGAR A CORTO PLAZO	0.00	0.00	0.00	0.00	0.00
2.1.1.5	TRANSFERENCIAS OTORGADAS POR PAGAR A CORTO PLAZO	0.00	0.00	0.00	0.00	0.00
2.1.1.6	INTERESES, COMISIONES Y OTROS GASTOS DE LA DEUDA PÚBLICA	0.00	0.00	0.00	0.00	0.00

SISTEMA OPERADOR DE LOS SERVICIOS DE AGUA POTABLE
Y ALCANTARILLADO DEL MUNICIPIO XICOTEPEC DE JUÁREZ, PUE.
NOTAS AL ESTADO DE SITUACIÓN FINANCIERA
Al 31 de Diciembre de 2019
(Cifras en pesos)

ESF-14 OTROS PASIVOS CIRCULANTES:

Cuenta	Nombre de la Cuenta	Monto	Naturaleza	Característica
2.1.5.9	OTROS PASIVOS DIFERIDOS A CORTO PLAZO	0.00		
2.1.9.9	OTROS PASIVOS CIRCULANTES	0.00		
2.2.4	PASIVOS DIFERIDOS A LARGO PLAZO	0.00		
2.2.4.1	CRÉDITOS DIFERIDOS A LARGO PLAZO	0.00		
2.2.4.2	INTERESES COBRADOS POR ADELANTADO A LARGO PLAZO	0.00		
2.2.4.9	OTROS PASIVOS DIFERIDOS A LARGO PLAZO	0.00		
	TOTAL	0.00		

Bajo protesta de decir verdad declaramos que los Estados Financieros y sus notas, son razonablemente correctos y son responsabilidad del emisor.

NOÉ SALVADOR ÁLVAREZ LECHUGA
DIRECTOR GENERAL

ROCIO MUÑOZ VÁZQUEZ
COMISARIA DEL H. CONSEJO DE ADMINISTRACI

SOSAPAX
SISTEMA OPERADOR DE LOS SERVICIOS DE AGUA POTABLE Y ALCANTARILLADO DEL MUNICIPIO DE XICOTEPEC

2.1.1.7	RETENCIONES Y CONTRIBUCIONES POR PAGAR A CORTO PLAZO	142,493.17	163,206.20	-20,716.20	0.43	2.74
2.1.1.8	DEVOLUCIONES DE LA LEY DE INGRESOS POR PAGAR A CORTO PLAZO	0.00	0.00	0.00	0.00	0.00
2.1.1.9	OTRAS CUENTAS POR PAGAR A CORTO PLAZO	0.00	0.00	0.00	0.00	0.00
2.1.2	DOCUMENTOS POR PAGAR A CORTO PLAZO	0.00	0.00	0.00	0.00	0.00
2.1.2.1	DOCUMENTOS COMERCIALES POR PAGAR A CORTO PLAZO	0.00	0.00	0.00	0.00	0.00
2.1.2.2	DOCUMENTOS CON CONTRATISTAS POR OBRAS PÚBLICAS POR PAGAR A CORTO PLAZO	0.00	0.00	0.00	0.00	0.00
2.1.2.9	OTROS DOCUMENTOS POR PAGAR A CORTO PLAZO	0.00	0.00	0.00	0.00	0.00
	TOTAL	2,881,005.58	2,874,795.29	6,206.35	1.20	2.74

ESF-13 FONDOS Y BIENES DE TERCEROS:

Cuenta	Nombre de la Cuenta	Monto	Naturaleza	Característica
2.1.6	FONDOS Y BIENES DE TERCEROS EN GARANTÍA Y/O ADMINISTRACIÓN A CORTO PLAZO	0.00		
2.1.6.1	FONDOS EN GARANTÍA A CORTO PLAZO	0.00		
2.1.6.2	FONDOS EN ADMINISTRACIÓN A CORTO PLAZO	0.00		
2.1.6.3	FONDOS CONTINGENTES A CORTO PLAZO	0.00		
2.1.6.4	FONDOS DE FIDEICOMISOS, MANDATOS Y CONTRATOS ANÁLOGOS A CORTO PLAZO	0.00		
2.1.6.5	OTROS FONDOS DE TERCEROS EN GARANTÍA Y/O ADMINISTRACIÓN A CORTO PLAZO	0.00		
2.1.6.6	VALORES Y BIENES EN GARANTÍA A CORTO PLAZO	0.00		
2.2.5	FONDOS Y BIENES DE TERCEROS EN GARANTÍA Y/O ADMINISTRACIÓN A LARGO PLAZO	0.00		
2.2.5.1	FONDOS EN GARANTÍA A LARGO PLAZO	0.00		
2.2.5.2	FONDOS EN ADMINISTRACIÓN A LARGO PLAZO	0.00		
2.2.5.3	FONDOS CONTINGENTES A LARGO PLAZO	0.00		
2.2.5.4	FONDOS DE FIDEICOMISOS, MANDATOS Y CONTRATOS ANÁLOGOS A LARGO PLAZO	0.00		
2.2.5.5	OTROS FONDOS DE TERCEROS EN GARANTÍA Y/O ADMINISTRACIÓN A LARGO PLAZO	0.00		
2.2.5.6	VALORES Y BIENES EN GARANTÍA A LARGO PLAZO	0.00		
	TOTAL	0.00		

SISTEMA OPERADOR DE LOS SERVICIOS DE AGUA POTABLE
Y ALCANTARILLADO DEL MUNICIPIO XICOTEPEC DE JUÁREZ. PUE.
NOTAS AL ESTADO DE ACTIVIDADES
Al 31 de Diciembre de 2019
(Cifras en pesos)

EA-01 INGRESOS DE GESTIÓN:

Cuenta	Nombre de la Cuenta	Monto
4.1	INGRESOS DE GESTIÓN	14,044,548.41
4.1.1	IMPUESTOS	0.00
4.1.1.1	IMPUESTOS SOBRE LOS INGRESOS	0.00
4.1.1.1.1	DE PERSONAS FÍSICAS	0.00
4.1.1.1.2	DE EMPRESAS Y OTRAS CORPORACIONES (PERSONAS MORALES)	0.00
4.1.1.1.3	NO CLASIFICABLES	0.00
4.1.1.1.4	IMPUESTO A LOS RENDIMIENTOS PETROLEROS	0.00
4.1.1.2	IMPUESTOS SOBRE EL PATRIMONIO	0.00
4.1.1.3	IMPUESTOS SOBRE LA PRODUCCIÓN, EL CONSUMO Y LAS TRANSACCIONES	0.00
4.1.1.3.1	IMPUESTO AL VALOR AGREGADO	0.00
4.1.1.3.2	IMPUESTO ESPECIAL SOBRE PRODUCCIÓN Y SERVICIOS	0.00
4.1.1.3.3	OTROS IMPUESTOS SOBRE BIENES Y SERVICIOS	0.00
4.1.1.4	IMPUESTOS AL COMERCIO EXTERIOR	0.00
4.1.1.4.1	IMPUESTO A LA IMPORTACIÓN	0.00
4.1.1.4.2	IMPUESTO A LA EXPORTACIÓN	0.00
4.1.1.5	IMPUESTOS SOBRE NÓMINAS Y ASIMILABLES	0.00
4.1.1.6	IMPUESTOS ECOLÓGICOS	0.00
4.1.1.7	ACCESORIOS DE IMPUESTOS	0.00
4.1.1.8	IMP. NO COMPRENDIDOS EN LA LEY DE ING. VIGENTE CAUS. EN EJER. FISCA. ANT. PEND. DE LIQ. O PAGO	0.00
4.1.1.9	OTROS IMPUESTOS	0.00
4.1.2	CUOTAS Y APORTACIONES DE SEGURIDAD SOCIAL	0.00
4.1.2.1	APORTACIONES PARA FONDOS DE VIVIENDA	0.00
4.1.2.1.1	CONTRIBUCIONES DE LOS EMPLEADORES	0.00
4.1.2.1.2	CONTRIBUCIONES NO CLASIFICABLES	0.00
4.1.2.2	CUOTAS PARA LA SEGURIDAD SOCIAL	0.00
4.1.2.2.1	CONTRIBUCIONES DE LOS EMPLEADOS	0.00
4.1.2.2.2	CONTRIBUCIONES DE LOS EMPLEADORES	0.00
4.1.2.2.3	CONTRIBUCIONES DE LOS TRABAJADORES POR CUENTA PROPIA O NO EMPLEADOS	0.00
4.1.2.3	CUOTAS DE AHORRO PARA EL RETIRO	0.00
4.1.2.3.1	CONTRIBUCIONES DE LOS EMPLEADOS	0.00
4.1.2.3.2	CONTRIBUCIONES DE LOS EMPLEADORES	0.00
4.1.2.3.3	CONTRIBUCIONES DE LOS TRABAJADORES POR CUENTA PROPIA O NO EMPLEADOS	0.00
4.1.2.3.4	CONTRIBUCIONES NO CLASIFICABLES	0.00
4.1.2.4	ACCESORIOS DE CUOTAS Y APORTACIONES DE SEGURIDAD SOCIAL	0.00
4.1.2.9	OTRAS CUOTAS Y APORTACIONES PARA LA SEGURIDAD SOCIAL	0.00
4.1.3	CONTRIBUCIONES DE MEJORAS	0.00
4.1.3.1	CONTRIBUCIONES DE MEJORAS POR OBRAS PÚBLICAS	0.00
4.1.3.2	CON. DE MEJ. NO COMP. EN LA LEY DE ING. VIGENTE CAUS. EN EJER. FISC. ANT. PEND. DE LIQ. O PAGO	0.00
4.1.4	DERECHOS	83,488.70
4.1.4.1	DERECHOS POR EL USO, GOCE, APROVECHAMIENTO O EXPLOTACIÓN DE BIENES DE DOMINIO PÚBLICO	0.00

4.1.4.2	DERECHOS A LOS HIDROCARBUROS	0.00
4.1.4.3	DERECHOS POR PRESTACIÓN DE SERVICIOS	83,488.70
4.1.4.3.1	CONEXIONES A LA RED DE AGUA	0.00
4.1.4.3.2	RECONEXIONES	75.00
4.1.4.3.3	MATERIALES PARA TOMAS NUEVAS	0.00
4.1.4.3.4	MANO DE OBRA PARA INSTALACION Y MANTENIMIENTO	0.00
4.1.4.3.5	SERVICIO DE AGUA	0.00
4.1.4.3.6	ALCANTARILLADO	11,628.56
4.1.4.3.7	REZAGO	71,785.14
4.1.4.4	ACCESORIOS DE DERECHOS	0.00
4.1.4.5	DERECHOS NO COMP. EN LA LEY DE ING. VIGENTE CAUS. EN EJER. FISC. ANT. PEND. DE LIQ. O PAGO	0.00
4.1.4.9	OTROS DERECHOS	0.00
4.1.5	PRODUCTOS DE TIPO CORRIENTE	160.21
4.1.5.1	PRODUCTOS	160.21
4.1.5.1.1	VENTA DE MEDIDORES	0.00
4.1.5.1.2	VENTA AGUA EN PIPAS	0.00
4.1.5.1.3	OTROS PRODUCTOS	160.21
4.1.5.2	ENAJENACIÓN DE BIENES MUEBLES NO SUJETOS A SER INVENTARIADOS	0.00
4.1.5.3	ACCESORIOS DE PRODUCTOS	0.00
4.1.5.4	PRODUCTOS NO COMP. EN LA LEY DE ING. VIGENTE CAUS. EN EJER. FISC. ANT. PEND. DE LIQ. O PAGO	0.00
4.1.5.9	OTROS PRODUCTOS QUE GENERAN INGRESOS CORRIENTES	0.00
4.1.5.9.1	INTERESES POR RENTAS DE LA PROPIEDAD	0.00
4.1.5.9.1.1	INTERNOS	0.00
4.1.5.9.1.2	EXTERNOS	0.00
4.1.5.9.2	DIVIDENDOS Y RETIROS DE LAS CUASISOCIEDADES	0.00
4.1.5.9.3	ARRENDAMIENTO DE TIERRAS Y TERRENOS	0.00
4.1.5.9.4	OTROS	0.00
4.1.6	APROVECHAMIENTOS DE TIPO CORRIENTE	0.00
4.1.6.2	MULTAS	0.00
4.1.6.2.1	RECARGOS	0.00
4.1.6.2.2	SANCIONES	0.00
4.1.6.2.3	GASTOS DE EJECUCION	0.00
4.1.6.3	INDEMNIZACIONES	0.00
4.1.6.4	REINTEGROS	0.00
4.1.6.5	APROVECHAMIENTOS PROVENIENTES DE OBRAS PÚBLICAS	0.00
4.1.6.6	APROVECHAMIENTOS NO COMP. EN LA LEY DE ING. VIGENTE CAUS. EN EJER. FISC. ANT. PEND. DE LIQ. O PAGO	0.00
4.1.6.7	APROVECHAMIENTOS POR APORTACIONES Y COOPERACIONES	0.00
4.1.6.8	ACCESORIOS DE APROVECHAMIENTOS	0.00
4.1.6.9	OTROS APROVECHAMIENTOS	0.00
4.1.7	INGRESOS POR VENTA DE BIENES Y PRESTACIÓN DE SERVICIOS	13,960,899.50
4.1.7.1	INGRESOS POR VENTA DE BIENES Y PREST. DE SERV. DE INST. PÚBLICAS DE SEGURIDAD SOCIAL	0.00
4.1.7.2	INGRESOS POR VENTA DE BIENES Y PREST. DE SERV. DE EMPR. PRODUCT. DEL ESTADO	0.00

4.1.7.3	INGRESOS POR VENTA DE BIENES Y PREST. DE SERV. DE ENT. PARAEST. Y FIDEIC. NO EMPR Y NO FINANC	13,960,899.50
4.1.7.3.1	CONEXIONES	260,026.00
4.1.7.3.2	RECONEXIONES	54,415.00
4.1.7.3.3	MATERIALES	113,202.20
4.1.7.3.4	MANO DE OBRA	202,593.00
4.1.7.3.5	AGUA	1,636,756.24
4.1.7.3.6	ALCANTARILLADO	2,109,913.85
4.1.7.3.7	REZAGO	8,903,563.89
4.1.7.3.8	OTROS INGRESOS	68,197.68
4.1.7.3.9	VENTA DE MEDIDORES	108,529.87
4.1.7.3.10	RECARGOS	391,477.77
4.1.7.3.11	SANCIONES	112,224.00
4.1.7.4	INGRESOS POR VENTA DE BIENES Y PREST. DE SERV. DE ENT. PARAEST. EMPR NO FINANC C/PART EST MAY	0.00
4.1.7.5	INGRESOS POR VENTA DE BIENES Y PREST. DE SERV. DE ENT. PARAEST. EMPR FINANC MONET C/PART EST MAY	0.00
4.1.7.6	INGRESOS POR VENTA DE BIENES Y PREST. DE SERV. DE ENT. PARAEST. EMPR FINANC NO MONET C/PART EST MAY	0.00
4.1.7.7	INGRESOS POR VENTA DE BIENES Y PREST. DE SERV. DE FIDEIC. FINANC PÚBLICOS C/PART EST MAY	0.00
4.1.7.8	INGRESOS POR VENTA DE BIENES Y PREST. DE SERV. DE LOS PODERES LEG. Y JUDICIAL Y DE LOS ÓRGANOS AUT.	0.00
4.1.9	INGRESOS NO COMP. EN LAS FRACC. DE LA LEY DE ING. CAUS. EN EJER. FISC. ANT. PEND. DE LIQ. O PAGO	0.00
4.1.9.1	IMPUESTOS NO COMP. EN LAS FRACC. DE LA LEY DE ING. CAUS. EN EJER. FISC. ANT. PEND. DE LIQ. O PAGO	0.00
4.1.9.2	CONT. MEJ, DER., PROD. Y APROV. NO COMP. FRACC. LEY ING. CAUS. EJER. FISC. ANT. PEND. DE LIQ. O PAGO	0.00
4.1.9.2.1	CONTRIBUCIONES DE MEJORAS	0.00
4.1.9.2.2	DERECHOS	0.00
4.1.9.2.3	PRODUCTOS	0.00
4.1.9.2.4	APROVECHAMIENTOS	0.00
	TOTAL	14,044,548.41

EA-02 PARTICIPACIONES, APORTACIONES, CONVENIOS, INCENTIVOS DERIVADOS DE LA COLABORACIÓN FISCAL, FONDOS DISTINTOS DE APORTACIONES, TRANSFERENCIAS, ASIGNACIONES, SUBSIDIOS Y SUBVENCIONES, Y PENSIONES Y JUBILACIONES:

Cuenta	Nombre de la Cuenta	Monto
4.2	PART,APORT,CONV,INCENT. DERIV. D/COLAB. FISCAL, F. DIST. DE APORT,TRANSF, ASIG, SUBS Y SUBV Y P Y JUB	1,675,376.00
4.2.1	PART,APORT,CONV,INCENT. DERIV. D/COLAB. FISCAL, F. DIST. DE APORT	1,675,376.00
4.2.1.1	PARTICIPACIONES	0.00
4.2.1.2	APORTACIONES	1,675,376.00
4.2.1.2.1	A ENTIDADES FEDERATIVAS	0.00
4.2.1.2.2	A MUNICIPIOS	0.00

4.2.1.2.3	PRODDER	783,254.00
4.2.1.2.4	PROSANEAR	892,122.00
4.2.1.3	CONVENIOS	0.00
4.2.1.3.1	A ENTIDADES FEDERATIVAS	0.00
4.2.1.3.2	A MUNICIPIOS	0.00
4.2.1.3.3	PRODDER	0.00
4.2.1.4	INCENTIVOS DERIVADOS DE LA COLABORACIÓN FISCAL	0.00
[illegible].1.5	FONDOS DISTINTOS DE APORTACIONES	0.00
[illegible].2.2	TRANSFERENCIAS, ASIGNACIONES, SUBSIDIOS Y SUBVENCIONES Y PENSIONES Y JUBILACIONES	0.00
4.2.2.1	TRANSFERENCIAS INTERNAS Y ASIGNACIONES DEL SECTOR PÚBLICO	0.00
4.2.2.1.1	CORRIENTES	0.00
4.2.2.1.2	DE CAPITAL	0.00
4.2.2.2	TRANSFERENCIAS DEL RESTO DEL SECTOR PÚBLICO	0.00
4.2.2.2.1	CORRIENTES	0.00
4.2.2.2.2	DE CAPITAL	0.00
4.2.2.3	SUBSIDIOS Y SUBVENCIONES	0.00
4.2.2.3.1	RECIBIDOS POR ENTIDADES EMPRESARIALES PÚBLICAS NO FINANCIERAS	0.00
4.2.2.3.1.1	CORRIENTES	0.00
4.2.2.3.1.2	DE CAPITAL	0.00
4.2.2.3.2	RECIBIDOS POR ENTIDADES EMPRESARIALES PÚBLICAS FINANCIERAS	0.00
4.2.2.3.2.1	CORRIENTES	0.00
4.2.2.3.2.2	DE CAPITAL	0.00
4.2.2.4	AYUDAS SOCIALES	0.00
4.2.2.4.1	CORRIENTES	0.00
[illegible].2.2.4.2	DE CAPITAL	0.00
[illegible].2.5	PENSIONES Y JUBILACIONES	0.00
4.2.2.5.1	CORRIENTES	0.00
4.2.2.5.2	DE CAPITAL	0.00
4.2.2.6	TRANSFERENCIAS DEL EXTERIOR	0.00
4.2.2.6.1	DE GOBIERNOS EXTRANJEROS	0.00
4.2.2.6.1.1	CORRIENTES	0.00
4.2.2.6.1.2	DE CAPITAL	0.00
4.2.2.6.2	DE ORGANISMOS INTERNACIONALES	0.00
4.2.2.6.2.1	CORIENTES	0.00
4.2.2.6.2.2	DE CAPITAL	0.00
4.2.2.6.3	DEL SECTOR PRIVADO EXTERNO	0.00
4.2.2.6.3.1	CORRIENTES	0.00
4.2.2.6.3.2	DE CAPITAL	0.00
4.2.2.6.4	TRANSFERENCIAS DE FIDEICOMISOS, MANDATOS Y CONTRATOS ANÁLOGOS	0.00
4.2.2.6.4.1	CORRIENTES	0.00
4.2.2.6.4.2	DE CAPITAL	0.00
4.2.2.7	TRANSFERENCIAS DEL FONDO MEXICANO DEL PETRÓLEO PARA LA ESTABILIZACIÓN Y EL DESARROLLO	0.00
	TOTAL	1,675,376.00

EA-03 OTROS INGRESOS Y BENEFICIOS:

Cuenta	Nombre de la Cuenta	Monto	Naturaleza
4.3	OTROS INGRESOS Y BENEFICIOS	0.00	

SISTEMA OPERADOR DE LOS SERVICIOS DE AGUA POTABLE
Y ALCANTARILLADO DEL MUNICIPIO XICOTEPEC DE JUÁREZ. PUE.
NOTAS AL ESTADO DE ACTIVIDADES
Al 31 de Diciembre de 2019
(Cifras en pesos)

4.3.1	INGRESOS FINANCIEROS	0.00
4.3.1.1	INTERESES GANADOS DE TÍTULOS, VALORES Y DEMÁS INSTRUMENTOS FINANCIEROS	0.00
4.3.1.1.1	INTERNOS	0.00
4.3.1.1.2	EXTERNOS	0.00
4.3.1.9	OTROS INGRESOS FINANCIEROS	0.00
4.3.1.9.1	INTERNOS	0.00
4.3.1.9.2	EXTERNOS	0.00
4.3.2	INCREMENTO POR VARIACIÓN DE INVENTARIOS	0.00
4.3.2.1	INCREMENTO POR VARIACIÓN DE INVENTARIOS DE MERCANCÍAS PARA VENTA	0.00
4.3.2.2	INCREMENTO POR VARIACIÓN DE INVENTARIOS DE MERCANCÍAS TERMINADAS	0.00
4.3.2.3	INCREMENTO POR VARIACIÓN DE INVENTARIOS DE MERCANCÍAS EN PROCESO DE ELABORACIÓN	0.00
4.3.2.4	INCREMENTO POR VARIACIÓN DE INVENTARIOS DE MATERIAS PRIMAS, MATERIAL. Y SUMINISTROS PARA PRODUCCIÓN	0.00
4.3.2.5	INCREMENTO POR VARIACIÓN DE INVENTARIOS DE MATERIAS PRIMAS, MATERIALES Y SUMINISTROS DE CONSUMO	0.00
4.3.3	DISMINUCIÓN DEL EXCESO DE ESTIMACIONES POR PÉRDIDA O DETERIORO U OBSOLESCENCIA	0.00
4.3.3.1	DISMINUCIÓN DEL EXCESO DE ESTIMACIONES POR PÉRDIDA O DETERIORO U OBSOLESCENCIA	0.00
4.3.4	DISMINUCIÓN DEL EXCESO DE PROVISIONES	0.00
4.3.4.1	DISMINUCIÓN DEL EXCESO DE PROVISIONES	0.00
4.3.9	OTROS INGRESOS Y BENEFICIOS VARIOS	0.00
4.3.9.1	OTROS INGRESOS DE EJERCICIOS ANTERIORES	0.00
4.3.9.2	BONIFICACIONES Y DESCUENTOS OBTENIDOS	0.00
4.3.9.3	DIFERENCIAS POR TIPO DE CAMBIO A FAVOR	0.00
4.3.9.4	DIFERENCIAS DE COTIZACIONES A FAVOR EN VALORES NEGOCIABLES	0.00
4.3.9.5	RESULTADO POR POSICIÓN MONETARIA	0.00
4.3.9.6	UTILIDADES POR PARTICIPACIÓN PATRIMONIAL	0.00
4.3.9.7	DIFERENCIAS POR REESTRUCTURACIÓN DE DEUDA PÚBLICA A FAVOR	0.00
4.3.9.9	OTROS INGRESOS Y BENEFICIOS VARIOS	0.00
4.3.9.9.1	UTILIDAD POR VENTA DE BIENES PATRIMONIALES	0.00
4.3.9.9.1.1	VENTA DE ACTIVOS FIJOS	0.00
4.3.9.9.1.2	VENTA DE OBJETOS DE VALOR	0.00
4.3.9.9.1.3	VENTA DE ACTIVOS NO PRODUCIDOS	0.00
4.3.9.9.2	RECUPERACIÓN DE INVERSIONES FINANCIERAS REALIZADAS CON FINES DE POLÍTICA	0.00
4.3.9.9.2.1	VENTA DE ACCIONES Y PARTICIPACIONES DE CAPITAL ADQUIRIDAS CON FINES DE POLÍTICA	0.00
4.3.9.9.2.2	VENTA DE OBLIGACIONES NEGOCIABLES ADQUIRIDAS CON FINES DE POLÍTICA	0.00
4.3.9.9.3	RECUPERACIÓN DE INVERSIONES FINANCIERAS REALIZADAS CON FINES DE LIQUIDEZ	0.00
4.3.9.9.3.1	VENTA DE ACCIONES Y PARTICIPACIONES DE CAPITAL	0.00
4.3.9.9.3.1.1	INTERNOS	0.00
4.3.9.9.3.1.2	EXTERNOS	0.00
4.3.9.9.3.2	VENTA DE TÍTULOS Y VALORES REPRESENTATIVOS DE LA DEUDA	0.00
4.3.9.9.3.3	VENTA DE OBLIGACIONES NEGOCIABLES	0.00

	TOTAL	0.00	

EA-04 GASTOS Y OTRAS PÉRDIDAS:

Cuenta	Nombre de la Cuenta	Monto	%
5.1	GASTOS DE FUNCIONAMIENTO	14,563,573.54	95.87
5.1.1	SERVICIOS PERSONALES	3,923,473.96	25.83
5.1.1.1	REMUNERACIONES AL PERSONAL DE CARÁCTER PERMANENTE	2,930,491.86	19.29
5.1.1.1.1	DIETAS	0.00	0.00
5.1.1.1.2	HABERES	0.00	0.00
5.1.1.1.3	SUELDOS BASE AL PERSONAL PERMANENTE	2,930,491.86	19.29
5.1.1.1.3.1	SUELDOS BASE AL PERSONAL DE BASE	2,930,491.86	19.29
5.1.1.1.3.1.1	SUELDO PERSONAL DIRECCION	420,194.91	2.77
5.1.1.1.3.1.3	SUELDOS PERSONAL COMERCIALIZACION	1,115,568.36	7.34
5.1.1.1.3.1.5	SUELDOS PERSONAL ADMINISTRACION	512,776.57	3.38
5.1.1.1.3.1.8	SUELDOS PERSONAL TECNICO	881,952.02	5.81
5.1.1.1.3.2	SUELDOS BASE AL PERSONAL DE CONFIANZA	0.00	0.00
5.1.1.1.4	REMUNERACIONES POR ADSCRIPCIÓN LABORAL EN EL EXTRANJERO	0.00	0.00
5.1.1.2	REMUNERACIONES AL PERSONAL DE CARÁCTER TRANSITORIO	67,385.00	0.44
5.1.1.2.1	HONORARIOS ASIMILABLES A SALARIOS	0.00	0.00
5.1.1.2.2	SUELDOS BASE AL PERSONAL EVENTUAL	67,385.00	0.44
5.1.1.2.2.1	SUELDOS PERSONAL EVENTUAL DIRECCION	4,000.00	0.03
5.1.1.2.2.3	SUELDOS PERSONAL EVENTUAL COMERCIALIZACION	0.00	0.00
5.1.1.2.2.5	SUELDOS PERSONAL EVENTUAL ADMINISTRACION	43,350.00	0.29
5.1.1.2.2.8	SUELDOS PERSONAL EVENTUAL TECNICO	20,035.00	0.13
5.1.1.2.3	RETRIBUCIONES POR SERVICIOS DE CARÁCTER SOCIAL	0.00	0.00
5.1.1.2.4	RETRIB. A LOS REPRESENT. DE LOS TRABAJADORES Y DE LOS PATRONES E N LA JUNTA DE CONCILIACIÓN Y ARBITR.	0.00	0.00
5.1.1.3	REMUNERACIONES ADICIONALES Y ESPECIALES	239,624.65	1.58
5.1.1.3.1	PRIMAS POR AÑOS DE SERVICIOS EFECTIVOS PRESTADOS	0.00	0.00
5.1.1.3.2	PRIMAS DE VACACIONES, DOMINICAL Y GRATIFICACIÓN DE FIN DE AÑO	125,354.79	0.83
5.1.1.3.2.1	PRIMAS DE VACACIONES Y DOMINICAL	12,616.45	0.08
5.1.1.3.2.2	GRATIFICACIÓN DE FIN DE AÑO	112,738.34	0.74
5.1.1.3.2.2.1	GRATIFICACION ANUAL PERSONAL DIRECCION	15,645.00	0.10
5.1.1.3.2.2.3	GRATIFICACION ANUAL PERSONAL COMERCIALIZACION	42,935.61	0.28
5.1.1.3.2.2.5	GRATIFICACION ANUAL PERSONAL ADMINISTRACION	21,853.65	0.14
5.1.1.3.2.2.8	GRATIFICACION ANUAL AREA TECNICA	32,304.08	0.21
5.1.1.3.3	HORAS EXTRAORDINARIAS	114,269.86	0.75
5.1.1.3.4	COMPENSACIONES	0.00	0.00
5.1.1.3.4.1	COMPENSACION PERSONAL DE DIRECCION	0.00	0.00
5.1.1.3.4.3	COMPENSACION AREA COMERCIALIZACION	0.00	0.00
5.1.1.3.4.5	COMPENSACION AREA ADMINISTRACION	0.00	0.00
5.1.1.3.4.8	COMPENSACION AREA TECNICA	0.00	0.00
5.1.1.3.5	SOBREHABERES	0.00	0.00
5.1.1.3.6	ASIGNACIONES DE TÉCNICO, DE MANDO, POR COMISIÓN, DE VUELO Y DE TÉCNICO ESPECIAL	0.00	0.00
5.1.1.3.7	HONORARIOS ESPECIALES	0.00	0.00
5.1.1.3.8	PARTICIPACIONES POR VIGILANCIA EN EL	0.00	0.00

	CUMPLIMIENTO DE LAS LEYES Y CUSTODIA DE VALORES		
5.1.1.4	SEGURIDAD SOCIAL	665,565.10	4.38
5.1.1.4.1	APORTACIONES DE SEGURIDAD SOCIAL	328,152.93	2.16
5.1.1.4.2	APORTACIONES A FONDOS DE VIVIENDA	165,095.83	1.09
5.1.1.4.3	APORTACIONES AL SISTEMA PARA EL RETIRO	172,316.34	1.13
5.1.1.4.4	APORTACIONES PARA SEGUROS	0.00	0.00
5.1.1.5	OTRAS PRESTACIONES SOCIALES Y ECONÓMICAS	20,407.35	0.13
5.1.1.5.1	CUOTAS PARA EL FONDO DE AHORRO Y FONDO DE TRABAJO	0.00	0.00
5.1.1.5.2	INDEMNIZACIONES	0.00	0.00
5.1.1.5.2.1	INDEMNIZACIONES	0.00	0.00
5.1.1.5.3	PRESTACIONES Y HABERES DE RETIRO	0.00	0.00
5.1.1.5.4	PRESTACIONES CONTRACTUALES	0.00	0.00
5.1.1.5.5	APOYOS A LA CAPACITACIÓN DE LOS SERVIDORES PÚBLICOS	0.00	0.00
5.1.1.5.9	OTRAS PRESTACIONES SOCIALES Y ECONÓMICAS	20,407.35	0.13
5.1.1.6	PAGO DE ESTÍMULOS A SERVIDORES PÚBLICOS	0.00	0.00
5.1.1.6.1	ESTIMULOS	0.00	0.00
5.1.1.6.2	RECOMPENSAS	0.00	0.00
5.1.1.7	PREVISIONES	0.00	0.00
5.1.2	MATERIALES Y SUMINISTROS	2,498,556.85	16.45
5.1.2.1	MATERIALES DE ADMINISTRACIÓN, EMISIÓN DE DOCUMENTOS Y ARTÍCULOS OFICIALES	157,296.30	1.04
5.1.2.1.1	MATERIALES, ÚTILES Y EQUIPOS MENORES DE OFICINA	51,289.82	0.34
5.1.2.1.1.1	MAT.UTL Y EQ MENOR AREA DIRECCION	21,722.79	0.14
5.1.2.1.1.3	MAT.UTL Y EQ MENOR AREA COMERCIALIZACION	17,629.08	0.12
5.1.2.1.1.5	MAT.UTL Y EQ MENOR AREA ADMINISTRACON	11,937.95	0.08
5.1.2.1.2	MATERIALES Y ÚTILES DE IMPRESIÓN Y REPRODUCCIÓN	76,908.51	0.51
5.1.2.1.2.1	MAT Y UTIL IMPRESION Y REPRODUCCION AREA DIRECCION	22,756.27	0.15
5.1.2.1.2.3	MAT Y UTIL IMPRESION Y REPRODUCCION AREA COMERCIALIZACION	40,016.59	0.26
5.1.2.1.2.5	MAT Y UTIL IMPRESION Y REPRODUCCION AREA ADMINISTRACION	14,135.65	0.09
5.1.2.1.2.8	MAT Y UTIL IMPRESION Y REPRODUCCION AREA TECNICA	0.00	0.00
5.1.2.1.3	MATERIAL ESTADÍSTICO Y GEOGRÁFICO	0.00	0.00
5.1.2.1.4	MATERIALES, ÚTILES Y EQUIPOS MENORES DE TECNOLOGÍAS DE LA INFORMACIÓN Y COMUNICACIONES	23,494.26	0.15
5.1.2.1.4.1	TIC AREA DIRECCION	0.00	0.00
5.1.2.1.4.3	TIC AREA COMERCIALIZACION	18,369.35	0.12
5.1.2.1.4.5	TIC AREA ADMINISTRACION	5,124.91	0.03
5.1.2.1.5	MATERIAL IMPRESO E INFORMACIÓN DIGITAL	0.00	0.00
5.1.2.1.5.3	MATERIAL IMPRESO COMERCIALIZACION	0.00	0.00
5.1.2.1.6	MATERIAL DE LIMPIEZA	5,603.71	0.04
5.1.2.1.6.5	MATERIAL DE LIMPIEZA ADMINISTRACION	5,522.68	0.04
5.1.2.1.6.8	MATERIAL DE LIMPIEZA AREA TECNICA	81.03	0.00
5.1.2.1.7	MATERIALES Y ÚTILES DE ENSEÑANZA	0.00	0.00
5.1.2.1.8	MATERIALES PARA EL REGISTRO E IDENTIFICACIÓN DE BIENES Y PERSONAS	0.00	0.00
5.1.2.2	ALIMENTOS Y UTENSILIOS	46,918.77	0.31
5.1.2.2.1	PRODUCTOS ALIMENTICIOS PARA PERSONAS	45,882.69	0.30
5.1.2.2.1.1	ALIMENTACION AREA DIRECCION	16,427.18	0.11
5.1.2.2.1.3	ALIMENTACION AREA COMERCIALIZACION	14,132.98	0.09

5.1.2.2.1.5	ALIMENTACION AREA ADMINISTRACION	8,202.50	0.05
5.1.2.2.1.8	ALIMENTACION PERSONAL AREA TECNICA	7,120.03	0.05
5.1.2.2.2	PRODUCTOS ALIMENTICIOS PARA ANIMALES	0.00	0.00
5.1.2.2.3	UTENSILIOS PARA EL SERVICIO DE ALIMENTACIÓN	1,036.08	0.01
5.1.2.3	MATERIAS PRIMAS Y MATERIALES DE PRODUCCIÓN Y COMERCIALIZACIÓN	305,655.41	2.01
5.1.2.3.1	PRODUCTOS ALIMENTICIOS, AGROPECUARIOS Y FORESTALES ADQUIRIDOS COMO MATERIA PRIMA	0.00	0.00
5.1.2.3.2	INSUMOS TEXTILES ADQUIRIDOS COMO MATERIA PRIMA	0.00	0.00
5.1.2.3.3	PRODUCTOS DE PAPEL, CARTÓN E IMPRESOS ADQUIRIDOS COMO MATERIA PRIMA	0.00	0.00
5.1.2.3.4	COMBUSTIBLES, LUBRICANTES, ADITIVOS, CARBÓN Y SUS DERIVADOS ADQUIRIDOS COMO MATERIA PRIMA	0.00	0.00
5.1.2.3.5	PRODUCTOS QUÍMICOS, FARMACÉUTICOS Y DE LABORATORIO ADQUIRIDOS COMO MATERIA PRIMA	305,655.41	2.01
5.1.2.3.5.8	HIPOCLORITO	305,655.41	2.01
5.1.2.3.6	PRODUCTOS METÁLICOS Y A BASE DE MINERALES NO METÁLICOS ADQUIRIDOS COMO MATERIA PRIMA	0.00	0.00
5.1.2.3.7	PRODUCTOS DE CUERO, PIEL, PLÁSTICO Y HULE ADQUIRIDOS COMO MATERIA PRIMA	0.00	0.00
5.1.2.3.8	MERCANCÍAS ADQUIRIDAS PARA SU COMERCIALIZACIÓN	0.00	0.00
5.1.2.3.9	OTROS PRODUCTOS ADQUIRIDOS COMO MATERIA PRIMA	0.00	0.00
5.1.2.4	MATERIALES Y ARTÍCULOS DE CONSTRUCCIÓN Y DE REPARACIÓN	1,752,271.28	11.53
5.1.2.4.1	PRODUCTOS MINERALES NO METÁLICOS	0.00	0.00
5.1.2.4.2	CEMENTO Y PRODUCTOS DE CONCRETO	35,393.96	0.23
5.1.2.4.3	CAL, YESO Y PRODUCTOS DE YESO	0.00	0.00
5.1.2.4.4	MADERA Y PRODUCTOS DE MADERA	0.00	0.00
5.1.2.4.5	VIDRIO Y PRODUCTOS DE VIDRIO	0.00	0.00
5.1.2.4.6	MATERIAL ELÉCTRICO Y ELECTRÓNICO	0.00	0.00
5.1.2.4.7	ARTÍCULOS METÁLICOS PARA LA CONSTRUCCIÓN	0.00	0.00
5.1.2.4.8	MATERIALES COMPLEMENTARIOS	0.00	0.00
5.1.2.4.9	OTROS MATERIALES Y ARTÍCULOS DE CONSTRUCCIÓN Y REPARACIÓN	1,716,877.32	11.30
5.1.2.4.9.1	MATERIALES Y HERRAMIENTAS PARA MANTENIMIENTO	1,716,877.32	11.30
5.1.2.5	PRODUCTOS QUÍMICOS, FARMACÉUTICOS Y DE LABORATORIO	0.00	0.00
5.1.2.5.1	PRODUCTOS QUÍMICOS BÁSICOS	0.00	0.00
5.1.2.5.2	FERTILIZANTES, PESTICIDAS Y OTROS AGROQUÍMICOS	0.00	0.00
5.1.2.5.3	MEDICINAS Y PRODUCTOS FARMACÉUTICOS	0.00	0.00
5.1.2.5.4	MATERIALES, ACCESORIOS Y SUMINISTROS MÉDICOS	0.00	0.00
5.1.2.5.5	MATERIALES, ACCESORIOS Y SUMINISTROS DE LABORATORIO	0.00	0.00
5.1.2.5.6	FIBRAS SINTÉTICAS, HULES, PLÁSTICOS Y DERIVADOS	0.00	0.00
5.1.2.5.9	OTROS PRODUCTOS QUÍMICOS	0.00	0.00
5.1.2.6	COMBUSTIBLES, LUBRICANTES Y ADITIVOS	214,770.67	1.41
5.1.2.6.1	COMBUSTIBLES, LUBRICANTES Y ADITIVOS	214,770.67	1.41

5.1.2.6.1.1	COMBUSTIBLES AREA DIRECCION	66,870.79	0.44
5.1.2.6.1.2	LUBRICANTES Y ADITIVOS	5,660.33	0.04
5.1.2.6.1.2.1	LUBRICANTES AREA DIRECCION	2,202.57	0.01
5.1.2.6.1.2.8	LUBRICANTES AREA MANTENIMIENTO	3,457.76	0.02
5.1.2.6.1.8	COMBUSTIBLE AREA TECNICA	142,239.55	0.94
5.1.2.6.2	CARBÓN Y SUS DERIVADOS	0.00	0.00
5.1.2.7	VESTUARIO, BLANCOS, PRENDAS DE PROTECCIÓN Y ARTÍCULOS DEPORTIVOS	21,644.42	0.14
5.1.2.7.1	VESTUARIO Y UNIFORMES	20,541.82	0.14
5.1.2.7.1.1	VESTUARIO Y UNIFORMES DIRECCION	15,664.60	0.10
5.1.2.7.1.3	VESTUARIOS Y UNIFORMES COMERCIALIZACION	712.06	0.00
5.1.2.7.1.5	VESTUARIOS Y UNIFORMES ADMINISTRACION	0.00	0.00
5.1.2.7.1.8	VESTUARIOS Y UNIFORMES MANTENIMIENTO	4,165.16	0.03
5.1.2.7.2	PRENDAS DE SEGURIDAD Y PROTECCIÓN PERSONAL	1,102.60	0.01
5.1.2.7.3	ARTÍCULOS DEPORTIVOS	0.00	0.00
5.1.2.7.4	PRODUCTOS TEXTILES	0.00	0.00
5.1.2.7.5	BLANCOS Y OTROS PRODUCTOS TEXTILES, EXCEPTO PRENDAS DE VESTIR	0.00	0.00
5.1.2.8	MATERIALES Y SUMINISTROS PARA SEGURIDAD	0.00	0.00
5.1.2.8.1	SUSTANCIAS Y MATERIALES EXPLOSIVOS	0.00	0.00
5.1.2.8.2	MATERIALES DE SEGURIDAD PÚBLICA	0.00	0.00
5.1.2.8.3	PRENDAS DE PROTECCIÓN PARA SEGURIDAD PÚBLICA	0.00	0.00
5.1.2.9	HERRAMIENTAS, REFACCIONES Y ACCESORIOS MENORES	0.00	0.00
5.1.2.9.1	HERRAMIENTAS MENORES	0.00	0.00
5.1.2.9.2	REFACCIONES Y ACCESORIOS MENORES DE EDIFICIOS	0.00	0.00
5.1.2.9.3	REFACCIONES Y ACCESORIOS MENORES DE MOBI LIARIO Y EQUIPO DE ADMINISTRACIÓN, EDUCACIONAL Y RECREATIVO	0.00	0.00
5.1.2.9.4	REFACCIONES Y ACCESORIOS MENORES DE EQUIPO DE CÓMPUTO Y TECNOLOGÍAS DE LA INFORMACIÓN	0.00	0.00
5.1.2.9.5	REFACCIONES Y ACCESORIOS MENORES DE EQUIPO E INSTRUMENTAL MÉDICO Y DE LABORATORIO	0.00	0.00
5.1.2.9.6	REFACCIONES Y ACCESORIOS MENORES DE EQUIPO DE TRANSPORTE	0.00	0.00
5.1.2.9.7	REFACCIONES Y ACCESORIOS MENORES DE EQUIPO DE DEFENSA Y SEGURIDAD	0.00	0.00
5.1.2.9.8	REFACCIONES Y ACCESORIOS MENORES DE MAQUINARIA Y OTROS EQUIPOS	0.00	0.00
5.1.2.9.9	REFACCIONES Y ACCESORIOS MENORES OTROS BIENES MUEBLES	0.00	0.00
5.1.2.9.9.1	REFACCIONES Y ACCESORIOS MENORES DIRECCION	0.00	0.00
5.1.2.9.9.3	REFACC.Y ACCESORIOS MENORES COMERCIALIZACION	0.00	0.00
5.1.2.9.9.5	REFACC.Y ACC. MENORES BM ADMINISTRACION	0.00	0.00
5.1.2.9.9.8	REFACC. Y ACC MENORES BM MANTENIMIENTO	0.00	0.00
5.1.3	SERVICIOS GENERALES	8,141,542.73	53.59
5.1.3.1	SERVICIOS BÁSICOS	85,786.79	0.56
5.1.3.1.1	ENERGÍA ELÉCTRICA	43,745.10	0.29
5.1.3.1.1.5	ENERGIA ELECTRICA OFICINA	17,608.52	0.12
5.1.3.1.1.8	ENERGIA ELECTRICA PLANTA SAN ISIDRO	18,004.71	0.12
5.1.3.1.1.9	PLANTA POTABILIZADORA	8,131.87	0.05

5.1.3.1.2	GAS	0.00	0.00
5.1.3.1.3	AGUA	0.00	0.00
5.1.3.1.4	TELEFONÍA TRADICIONAL	39,947.15	0.26
5.1.3.1.4.1	SERVICIO TELEFONICO DIRECCION	19,215.71	0.13
5.1.3.1.4.5	SERV.TELEFONICO OFICINA	20,731.44	0.14
5.1.3.1.5	TELEFONÍA CELULAR	0.00	0.00
5.1.3.1.6	SERVICIOS DE TELECOMUNICACIONES Y SATÉLITES	1,789.54	0.01
5.1.3.1.7	SERVICIOS DE ACCESO DE INTERNET, REDES Y PROCESAMIENTO DE INFORMACIÓN	0.00	0.00
5.1.3.1.8	SERVICIOS POSTALES Y TELEGRÁFICOS	305.00	0.00
5.1.3.1.9	SERVICIOS INTEGRALES Y OTROS SERVICIOS	0.00	0.00
5.1.3.2	SERVICIOS DE ARRENDAMIENTO	30,000.00	0.20
5.1.3.2.1	ARRENDAMIENTO DE TERRENOS	18,000.00	0.12
5.1.3.2.1.8	TERRENO VALVULA COL. 5 DE MAYO	18,000.00	0.12
5.1.3.2.2	ARRENDAMIENTO DE EDIFICIOS	0.00	0.00
5.1.3.2.3	ARRENDAMIENTO DE MOBILIARIO Y EQUIPO DE ADMINISTRACIÓN, EDUCACIONAL Y RECREATIVO	0.00	0.00
5.1.3.2.4	ARRENDAMIENTO DE EQUIPO E INSTRUMENTAL MÉDICO Y DE LABORATORIO	0.00	0.00
5.1.3.2.5	ARRENDAMIENTO DE EQUIPO DE TRANSPORTE	0.00	0.00
5.1.3.2.6	ARRENDAMIENTO DE MAQUINARIA, OTROS EQUIPOS Y HERRAMIENTAS	12,000.00	0.08
5.1.3.2.7	ARRENDAMIENTO DE ACTIVOS INTANGIBLES	0.00	0.00
5.1.3.2.8	ARRENDAMIENTO FINANCIERO	0.00	0.00
5.1.3.2.9	OTROS ARRENDAMIENTOS	0.00	0.00
5.1.3.3	SERVICIOS PROFESIONALES, CIENTÍFICOS Y TÉCNICOS Y OTROS SERVICIOS	1,598,927.57	10.53
5.1.3.3.1	SERVICIOS LEGALES, DE CONTABILIDAD, AUDITORÍA Y RELACIONADOS	167,275.88	1.10
5.1.3.3.1.1	SERVICIO LEGAL	6,034.50	0.04
5.1.3.3.1.2	AUDITORIA EXTERNA	161,241.38	1.06
5.1.3.3.1.8	PROYECTOS DE OBRAS	0.00	0.00
5.1.3.3.2	SERVICIOS DE DISEÑO, ARQUITECTURA, INGENIERÍA Y ACTIVIDADES RELACIONADAS	0.00	0.00
5.1.3.3.3	SERVICIOS DE CONSULTORÍA ADMINISTRATIVA, PROCESOS, TÉCNICA Y EN TECNOLOGÍAS DE LA INFORMACIÓN	91,866.69	0.60
5.1.3.3.3.1	SERVICIOS DE INFORMATICA	91,866.69	0.60
5.1.3.3.4	SERVICIOS DE CAPACITACIÓN	0.00	0.00
5.1.3.3.4.1	CURSOS DE CAPACITACION	0.00	0.00
5.1.3.3.5	SERVICIOS DE INVESTIGACIÓN CIENTÍFICA Y DESARROLLO	0.00	0.00
5.1.3.3.5.1	ANALISIS DE AGUA	0.00	0.00
5.1.3.3.6	SERVICIOS DE APOYO ADMINISTRATIVO, FOTOCOPIADO E IMPRESIÓN	0.00	0.00
5.1.3.3.7	SERVICIOS DE PROTECCIÓN Y SEGURIDAD	0.00	0.00
5.1.3.3.8	SERVICIOS DE VIGILANCIA	0.00	0.00
5.1.3.3.9	SERVICIOS PROFESIONALES, CIENTÍFICOS Y TÉCNICOS INTEGRALES	1,339,785.00	8.82
5.1.3.4	SERVICIOS FINANCIEROS, BANCARIOS Y COMERCIALES	47,274.87	0.31
5.1.3.4.1	SERVICIOS FINANCIEROS Y BANCARIOS	12,733.64	0.08
5.1.3.4.2	SERVICIOS DE COBRANZA, INVESTIGACIÓN CREDITICIA Y SIMILAR	0.00	0.00
5.1.3.4.3	SERVICIOS DE RECAUDACIÓN, TRASLADO Y CUSTODIA DE VALORES	0.00	0.00
5.1.3.4.4	SEGUROS DE RESPONSABILIDAD PATRIMONIAL	0.00	0.00

	Y FIANZAS		
5.1.3.4.5	SEGUROS DE BIENES PATRIMONIALES	29,071.23	0.19
5.1.3.4.6	ALMACENAJE, ENVASE Y EMBALAJE	0.00	0.00
5.1.3.4.7	FLETES Y MANIOBRAS	5,470.00	0.04
5.1.3.4.8	COMISIONES POR VENTAS	0.00	0.00
5.1.3.4.9	SERVICIOS FINANCIEROS, BANCARIOS Y COMERCIALES INTEGRALES	0.00	0.00
5.1.3.5	SERVICIOS DE INSTALACIÓN, REPARACIÓN, MANTENIMIENTO Y CONSERVACIÓN	4,579,145.69	30.14
5.1.3.5.1	CONSERVACIÓN Y MANTENIMIENTO MENOR DE INMUEBLES	4,546,640.84	29.93
5.1.3.5.2	INSTALACIÓN, REPARACIÓN Y MANTENIMIENTO DE MOBILIARIO Y EQUIPO DE ADMÓN., EDUCACIONAL Y RECR	0.00	0.00
5.1.3.5.3	INSTALACIÓN, REPARACIÓN Y MANTENIMIENTO DE EQUIPO DE CÓMPUTO Y TECNOLOGÍAS DE LA INFORMACIÓN	0.00	0.00
5.1.3.5.4	INSTALACIÓN, REPARACIÓN Y MANTENIMIENTO DE EQUIPO E INSTRUMENTAL MÉDICO Y DE LABORATORIO	0.00	0.00
5.1.3.5.5	REPARACIÓN Y MANTENIMIENTO DE EQUIPO DE TRANSPORTE	32,504.85	0.21
5.1.3.5.5.1	MANTENIMIENTO EQ. DE TRANSPORTE DIRECCION	15,017.30	0.10
5.1.3.5.5.2	MANTENIMIENTO MOTOCICLETA	5,070.57	0.03
5.1.3.5.5.3	MANTENIMIENTO BICICLETAS	0.00	0.00
5.1.3.5.5.8	MANTENIMIENTO EQ.DE TRNSPORTE FORD F-150	12,416.98	0.08
5.1.3.5.5.9	MANTENIMIENTO EQ.TRANSPORTE CHEVROLET LUV	0.00	0.00
5.1.3.5.6	REPARACIÓN Y MANTENIMIENTO DE EQUIPO DE DEFENSA Y SEGURIDAD	0.00	0.00
5.1.3.5.7	INSTALACIÓN, REPARACIÓN Y MANTENIMIENTO DE MAQUINARIA, OTROS EQUIPOS Y HERRAMIENTA	0.00	0.00
5.1.3.5.7.8	MANT.MAQ. Y EQUIPO	0.00	0.00
5.1.3.5.8	SERVICIOS DE LIMPIEZA Y MANEJO DE DESECHOS	0.00	0.00
5.1.3.5.9	SERVICIOS DE JARDINERÍA Y FUMIGACIÓN	0.00	0.00
5.1.3.6	SERVICIOS DE COMUNICACIÓN SOCIAL Y PUBLICIDAD	4,684.80	0.03
5.1.3.6.1	DIFUSIÓN POR RADIO, TELEVISIÓN Y OTROS MEDIOS DE MENSAJES SOBRE PROGRAM. Y ACTIVID. GUBERNAMENTALES	4,684.80	0.03
5.1.3.6.2	DIFUSIÓN POR RADIO, TELEVISIÓN Y OTROS MEDIOS DE MENSAJES COMER. PARA PROMO. LA VNTA DE BIE. O SERV	0.00	0.00
5.1.3.6.2.3	PUBLICIDAD Y COMUNICACION	0.00	0.00
5.1.3.6.3	SERVICIOS DE CREATIVIDAD, PREPRODUCCIÓN Y PRODUCCIÓN DE PUBLICIDAD, EXCEPTO INTERNET	0.00	0.00
5.1.3.6.4	SERVICIOS DE REVELADO DE FOTOGRAFÍAS	0.00	0.00
5.1.3.6.5	SERVICIOS DE LA INDUSTRIA FÍLMICA, DEL SONIDO Y DEL VIDEO	0.00	0.00
5.1.3.6.6	SERVICIO DE CREACIÓN Y DIFUSIÓN DE CONTENIDO EXCLUSIVAMENTE A TRAVÉS DE INTERNET	0.00	0.00
5.1.3.6.9	OTROS SERVICIOS DE INFORMACIÓN	0.00	0.00
5.1.3.7	SERVICIOS DE TRASLADO Y VIÁTICOS	68,792.51	0.45

5.1.3.7.1	PASAJES AÉREOS	0.00	0.00
5.1.3.7.1.1	PASAJES AÉREOS NACIONALES	0.00	0.00
5.1.3.7.1.1.1	N	0.00	0.00
5.1.3.7.1.1.3	N	0.00	0.00
5.1.3.7.1.1.5	N	0.00	0.00
5.1.3.7.1.1.8	N	0.00	0.00
5.1.3.7.1.2	PASAJES AÉREOS INTERNACIONALES	0.00	0.00
5.1.3.7.2	PASAJES TERRESTRES	26,582.50	0.18
5.1.3.7.2.1	PASAJES TERRESTRES NACIONALES	26,582.50	0.18
5.1.3.7.2.1.1	PASAJES DIRECCION	10,773.27	0.07
5.1.3.7.2.1.3	PASAJES COMERCIALIZACION	1,032.33	0.01
5.1.3.7.2.1.5	PASAJES ADMINISTRACION	10,461.90	0.07
5.1.3.7.2.1.8	PASAJES MANTENIMIENTO	4,315.00	0.03
5.1.3.7.2.2	PASAJES TERRESTRES INTERNACIONALES	0.00	0.00
5.1.3.7.3	PASAJES MARÍTIMOS, LACUSTRES Y FLUVIALES	0.00	0.00
5.1.3.7.4	AUTOTRANSPORTE	0.00	0.00
5.1.3.7.5	VIÁTICOS EN EL PAÍS	42,210.01	0.28
5.1.3.7.5.1	VIATICOS DIRECCION	16,076.21	0.11
5.1.3.7.5.3	VIATICOS COMERCIALIZACION	3,282.51	0.02
5.1.3.7.5.5	VIATICOS ADMINISTRACION	16,304.89	0.11
5.1.3.7.5.8	VIAITCOS AREA TECNICA	6,546.40	0.04
5.1.3.7.6	VIÁTICOS EN EL EXTRANJERO	0.00	0.00
5.1.3.7.7	GASTOS DE INSTALACIÓN Y TRASLADO DE MENAJE	0.00	0.00
5.1.3.7.8	SERVICIOS INTEGRALES DE TRASLADO Y VIÁTICOS	0.00	0.00
5.1.3.7.9	OTROS SERVICIOS DE TRASLADO Y HOSPEDAJE	0.00	0.00
5.1.3.8	SERVICIOS OFICIALES	0.00	0.00
5.1.3.8.1	GASTOS DE CEREMONIAL	0.00	0.00
5.1.3.8.1.1	GASTOS DE CEREMONIAL DIRECCION	0.00	0.00
5.1.3.8.2	GASTOS DE ORDEN SOCIAL Y CULTURAL	0.00	0.00
5.1.3.8.3	CONGRESOS Y CONVENCIONES	0.00	0.00
5.1.3.8.4	EXPOSICIONES	0.00	0.00
5.1.3.8.5	GASTOS DE REPRESENTACIÓN	0.00	0.00
5.1.3.8.5.1	GASTOS DE REPRESENTACION DIRECCION	0.00	0.00
5.1.3.9	OTROS SERVICIOS GENERALES	1,726,930.50	11.37
5.1.3.9.1	SERVICIOS FUNERARIOS Y DE CEMENTERIOS	0.00	0.00
5.1.3.9.2	IMPUESTOS Y DERECHOS	1,721,362.00	11.33
5.1.3.9.2.1	PAGO DERECHOS CONAGUA XICOTEPEC	563,375.00	3.71
5.1.3.9.2.2	PAGO DERECHO CONAGUA VAC	14,448.00	0.10
5.1.3.9.2.3	PAGO DESCARGAS CONAGUA XICOTEPEC	932,540.00	6.14
5.1.3.9.2.4	PAGO DESCARGAS XICOTEPEC VAC	115,167.00	0.76
5.1.3.9.2.5	USO,GOCE Y APROVECHAMIENTO DE INMUEBLES FEDERALES	14,924.00	0.10
5.1.3.9.2.6	IVA ACREDITABLE	0.00	0.00
5.1.3.9.2.7	3% NOMINA	80,908.00	0.53
5.1.3.9.3	IMPUESTOS Y DERECHOS DE IMPORTACIÓN	0.00	0.00
5.1.3.9.4	SENTENCIAS Y RESOLUCIONES POR JUDICIALES AUTORIDAD COMPETENTE	0.00	0.00
5.1.3.9.5	PENAS, MULTAS, ACCESORIOS Y ACTUALIZACIONES	0.00	0.00
5.1.3.9.6	OTROS GASTOS POR RESPONSABILIDADES	5,568.50	0.04
5.1.3.9.6.1	OTROS IMPUESTOS	5,568.50	0.04
5.1.3.9.6.2	IEPS	0.00	0.00
5.1.3.9.6.3	N	0.00	0.00
5.1.3.9.6.4	N	0.00	0.00
5.1.3.9.6.5	N	0.00	0.00
5.1.3.9.6.6	N	0.00	0.00

5.1.3.9.8	IMPUESTO SOBRE NÓMINAS Y OTROS QUE SE DERIVEN DE UNA RELACIÓN LABORAL	0.00	0.00
5.1.3.9.8.1	ISR RET POR HONORARIOS	0.00	0.00
5.1.3.9.8.2	ISR RET POR SALARIOS	0.00	0.00
5.1.3.9.8.3	3% SOBRE NOMINA	0.00	0.00
5.1.3.9.9	OTROS SERVICIOS GENERALES	0.00	0.00
5.1.3.9.9.1	OTRO SERVICIOS GENERALES	0.00	0.00
5.2	TRANSFERENCIAS, ASIGNACIONES, SUBSIDIOS Y OTRAS AYUDAS	475,993.41	3.13
5.2.1	TRANSFERENCIAS INTERNAS Y ASIGNACIONES AL SECTOR PÚBLICO	0.00	0.00
5.2.1.1	ASIGNACIONES AL SECTOR PÚBLICO	0.00	0.00
5.2.1.1.1	ASIGNACIONES PRESUPUESTARIAS AL PODER EJECUTIVO	0.00	0.00
5.2.1.1.2	ASIGNACIONES PRESUPUESTARIAS AL PODER LEGISLATIVO	0.00	0.00
5.2.1.1.3	ASIGNACIONES PRESUPUESTARIAS AL PODER JUDICIAL	0.00	0.00
5.2.1.1.4	ASIGNACIONES PRESUPUESTARIAS A ÓRGANOS AUTÓNOMOS	0.00	0.00
5.2.1.2	TRANSFERENCIAS INTERNAS AL SECTOR PÚBLICO	0.00	0.00
5.2.1.2.5	TRANSFERENCIAS OTORGADAS A ENTIDADES PARAESTATALES NO EMPRESARIALES Y NO FINANCIERAS	0.00	0.00
5.2.1.2.6	TRANSFERENCIAS INTERNAS OTORGADAS A ENTIDADES PARAESTATALES EMPRESARIALES Y NO FINANCIERAS	0.00	0.00
5.2.1.2.7	TRANSFERENCIAS INTERNAS OTORGADAS A FIDEICOMISOS PÚBLICOS EMPRESARIALES Y NO FINANCIERAS	0.00	0.00
5.2.1.2.8	TRANSFERENCIAS INTERNAS OTORGADAS A INSTITUCIONES PARAESTATALES PÚBLICAS FINANCIERAS	0.00	0.00
5.2.1.2.9	TRANSFERENCIAS INTERNAS OTORGADAS A FIDEICOMISOS PÚBLICOS FINANCIEROS	0.00	0.00
5.2.2	TRANSFERENCIAS AL RESTO DEL SECTOR PÚBLICO	0.00	0.00
5.2.2.1	TRANSFERENCIAS A ENTIDADES PARAESTATALES	0.00	0.00
5.2.2.1.1	TRANSFERENCIAS OTORGADAS A ENTIDADES PARAESTATALES NO EMPRESARIALES Y NO FINANCIERAS	0.00	0.00
5.2.2.1.2	TRANSFERENCIAS OTORGADAS PARA ENTIDADES PARAESTATALES EMPRESARIALES Y NO FINANCIERAS	0.00	0.00
5.2.2.1.3	TRANSFERENCIAS OTORGADAS PARA INSTITUCIONES PARAESTATALES PÚBLICAS FINANCIERAS	0.00	0.00
5.2.2.2	TRANSFERENCIAS A ENTIDADES FEDERATIVAS Y MUNICIPIOS	0.00	0.00
5.2.2.2.4	TRANSFERENCIAS OTORGADAS A ENTIDADES FEDERATIVAS Y MUNICIPIOS	0.00	0.00
5.2.2.2.4.1	A ENTIDADES FEDERATIVAS	0.00	0.00
5.2.2.2.4.2	A MUNICIPIOS	0.00	0.00
5.2.2.2.5	TRANSFERENCIAS A FIDEICOMISOS DE ENTIDADES FEDERATIVAS Y MUNICIPIOS	0.00	0.00
5.2.3	SUBSIDIOS Y SUBVENCIONES	475,993.41	3.13
5.2.3.1	SUBSIDIOS	475,993.41	3.13

5.2.3.1.1	SUBSIDIOS A LA PRODUCCIÓN	0.00	0.00
5.2.3.1.1.1	A ENTIDADES EMPRESARIALES NO FINANCIERAS DEL SECTOR PRIVADO	0.00	0.00
5.2.3.1.1.2	A ENTIDADES EMPRESARIALES NO FINANCIERAS DEL SECTOR PÚBLICO	0.00	0.00
5.2.3.1.2	SUBSIDIOS A LA DISTRIBUCIÓN	0.00	0.00
5.2.3.1.2.1	A ENTIDADES EMPRESARIALES NO FINANCIERAS DEL SECTOR PRIVADO	0.00	0.00
5.2.3.1.2.2	A ENTIDADES EMPRESARIALES NO FINANCIERAS DEL SECTOR PÚBLICO	0.00	0.00
5.2.3.1.3	SUBSIDIOS A LA INVERSIÓN	0.00	0.00
5.2.3.1.3.1	A ENTIDADES EMPRESARIALES NO FINANCIERAS DEL SECTOR PRIVADO	0.00	0.00
5.2.3.1.3.2	A ENTIDADES EMPRESARIALES NO FINANCIERAS DEL SECTOR PÚBLICO	0.00	0.00
5.2.3.1.4	SUBSIDIOS A LA PRESTACIÓN DE SERVICIOS PÚBLICOS	0.00	0.00
5.2.3.1.4.1	A ENTIDADES EMPRESARIALES NO FINANCIERAS DEL SECTOR PRIVADO	0.00	0.00
5.2.3.1.4.2	A ENTIDADES EMPRESARIALES NO FINANCIERAS DEL SECTOR PÚBLICO	0.00	0.00
5.2.3.1.5	SUBSIDIOS PARA CUBRIR DIFERENCIALES DE TASA DE INTERÉS	0.00	0.00
5.2.3.1.5.1	A ENTIDADES EMPRESARIALES FINANCIERAS DEL SECTOR PRIVADO	0.00	0.00
5.2.3.1.5.2	A ENTIDADES EMPRESARIALES FINANCIERAS DEL SECTOR PÚBLICO	0.00	0.00
5.2.3.1.6	SUBSIDIOS A LA VIVIENDA	0.00	0.00
5.2.3.1.6.1	A ENTIDADES EMPRESARIALES NO FINANCIERAS DEL SECTOR PRIVADO	0.00	0.00
5.2.3.1.6.2	A ENTIDADES EMPRESARIALES NO FINANCIERAS DEL SECTOR PÚBLICO	0.00	0.00
5.2.3.1.8	SUBSIDIOS A ENTIDADES FEDERATIVAS Y MUNICIPIOS	0.00	0.00
5.2.3.1.9	OTROS SUBSIDIOS	475,993.41	3.13
5.2.3.2	SUBVENCIONES	0.00	0.00
5.2.3.2.7	SUBVENCIONES AL CONSUMO	0.00	0.00
5.2.4	AYUDAS SOCIALES	0.00	0.00
5.2.4.1	AYUDAS SOCIALES A PERSONAS	0.00	0.00
5.2.4.2	BECAS	0.00	0.00
5.2.4.3	AYUDAS SOCIALES A INSTITUCIONES	0.00	0.00
5.2.4.3.3	AYUDAS SOCIALES A INSTITUCIONES DE ENSEÑANZA	0.00	0.00
5.2.4.3.4	AYUDAS SOCIALES A ACTIVIDADES CIENTÍFICAS O ACADÉMICAS	0.00	0.00
5.2.4.3.5	AYUDAS SOCIALES A INSTITUCIONES SIN FINES DE LUCRO	0.00	0.00
5.2.4.3.6	AYUDAS SOCIALES A COOPERATIVAS	0.00	0.00
5.2.4.3.7	AYUDAS SOCIALES A ENTIDADES DE INTERÉS PÚBLICO	0.00	0.00
5.2.4.4	AYUDAS SOCIALES POR DESASTRES NATURALES Y OTROS SINIESTROS	0.00	0.00
5.2.5	PENSIONES Y JUBILACIONES	0.00	0.00
5.2.5.1	PENSIONES	0.00	0.00
5.2.5.2	JUBILACIONES	0.00	0.00
5.2.5.9	OTRAS PENSIONES Y JUBILACIONES	0.00	0.00
5.2.6	TRANSFERENCIAS A FIDEICOMISOS, MANDATOS Y CONTRATOS ANÁLOGOS	0.00	0.00

5.2.6.1	TRANSFERENCIAS A FIDEICOMISOS, MANDATOS Y CONTRATOS ANÁLOGOS AL GOBIERNO	0.00	0.00
5.2.6.1.1	EJECUTIVO	0.00	0.00
5.2.6.1.2	LEGISLATIVO	0.00	0.00
5.2.6.1.3	JUDICIAL	0.00	0.00
5.2.6.2	TRANSFERENCIAS A FIDEICOMISOS, MANDATOS Y CONTRATOS ANÁLOGOS A ENTIDADES PARAESTATALES	0.00	0.00
5.2.6.2.1	NO EMPRESARIALES Y NO FINANCIERAS	0.00	0.00
5.2.6.2.2	EMPRESARIALES Y NO FINANCIERAS	0.00	0.00
5.2.6.3	TRANSFERENCIAS A FIDEICOMISOS DE INSTITUCIONES PÚBLICAS FINANCIERAS	0.00	0.00
5.2.7	TRANSFERENCIAS A LA SEGURIDAD SOCIAL	0.00	0.00
5.2.7.1	TRANSFERENCIAS POR OBLIGACIONES DE LEY	0.00	0.00
5.2.8	DONATIVOS	0.00	0.00
5.2.8.1	DONATIVOS A INSTITUCIONES SIN FINES DE LUCRO	0.00	0.00
5.2.8.2	DONATIVOS A ENTIDADES FEDERATIVAS Y MUNICIPIOS	0.00	0.00
5.2.8.3	DONATIVOS A FIDEICOMISOS, MANDATOS Y CONTRATOS ANÁLOGOS PRIVADOS	0.00	0.00
5.2.8.4	DONATIVOS A FIDEICOMISOS, MANDATOS Y CONTRATOS ANÁLOGOS ESTATALES	0.00	0.00
5.2.8.5	DONATIVOS INTERNACIONALES	0.00	0.00
5.2.9	TRANSFERENCIAS AL EXTERIOR	0.00	0.00
5.2.9.1	TRANSFERENCIAS AL EXTERIOR A GOBIERNOS EXTRANJEROS Y ORGANISMOS INTERNACIONALES	0.00	0.00
5.2.9.1.1	TRANSFERENCIAS A GOBIERNOS EXTRANJEROS	0.00	0.00
5.2.9.1.2	TRANSFERENCIAS PARA ORGANISMOS INTERNACIONALES	0.00	0.00
5.2.9.2	TRANSFERENCIAS AL SECTOR PRIVADO EXTERNO	0.00	0.00
5.3	PARTICIPACIONES Y APORTACIONES	0.00	0.00
5.3.1	PARTICIPACIONES	0.00	0.00
5.3.1.1	PARTICIPACIONES DE LA FEDERACIÓN A ENTIDADES FEDERATIVAS Y MUNICIPIOS	0.00	0.00
5.3.1.1.1	FONDO GENERAL DE PARTICIPACIONES	0.00	0.00
5.3.1.1.2	FONDO DE FOMENTO MUNICIPAL	0.00	0.00
5.3.1.1.4	OTROS CONCEPTOS PARTICIPABLES DE LA FEDERACIÓN A ENTIDADES FEDERATIVAS	0.00	0.00
5.3.1.1.5	OTROS CONCEPTOS PARTICIPABLES DE LA FEDERACIÓN A MUNICIPIOS	0.00	0.00
5.3.1.1.6	CONVENIOS DE COLABORACIÓN ADMINISTRATIVA	0.00	0.00
5.3.1.2	PARTICIPACIONES DE LAS ENTIDADES FEDERATIVAS A LOS MUNICIPIOS	0.00	0.00
5.3.2	APORTACIONES	0.00	0.00
5.3.2.1	APORTACIONES DE LA FEDERACIÓN A ENTIDADES FEDERATIVAS Y MUNICIPIOS	0.00	0.00
5.3.2.1.1	APORTACIONES DE LA FEDERACIÓN A LAS ENTIDADES FEDERATIVAS	0.00	0.00
5.3.2.1.2	APORTACIONES DE LA FEDERACIÓN A MUNICIPIOS	0.00	0.00
5.3.2.1.4	APORTACIONES PREVISTAS EN LEYES Y DECRETOS AL SISTEMA DE PROTECCIÓN SOCIAL	0.00	0.00
5.3.2.1.5	APORTACIONES PREVISTAS EN LEYES Y DECRETOS COMPENSATORIAS A ENTIDADES FEDERATIVAS Y MUNICIPIOS	0.00	0.00
5.3.2.2	APORTACIONES DE LAS ENTIDADES FEDERATIVAS A LOS MUNICIPIOS	0.00	0.00

5.3.3	CONVENIOS	0.00	0.00
5.3.3.1	CONVENIOS DE REASIGNACIÓN	0.00	0.00
5.3.3.2	CONVENIOS DE DESCENTRALIZACIÓN Y OTROS	0.00	0.00
5.3.3.2.2	CONVENIOS DE DESCENTRALIZACIÓN	0.00	0.00
5.3.3.2.3	OTROS CONVENIOS	0.00	0.00
5.4	INTERESES, COMISIONES Y OTROS GASTOS DE LA DEUDA PÚBLICA	0.00	0.00
5.4.1	INTERESES DE LA DEUDA PÚBLICA	0.00	0.00
5.4.1.1	INTERESES DE LA DEUDA PÚBLICA INTERNA	0.00	0.00
5.4.1.1.1	INTERESES DE LA DEUDA INTERNA CON INSTITUCIONES DE CRÉDITO	0.00	0.00
5.4.1.1.2	INTERESES DERIVADOS DE LA COLOCACIÓN DE TÍTULOS Y VALORES	0.00	0.00
5.4.1.1.3	INTERESES POR ARRENDAMIENTOS FINANCIEROS NACIONALES	0.00	0.00
5.4.1.2	INTERESES DE LA DEUDA PÚBLICA EXTERNA	0.00	0.00
5.4.1.2.4	INTERESES DE LA DEUDA EXTERNA CON INSTITUCIONES DE CRÉDITO	0.00	0.00
5.4.1.2.5	INTERESES DE LA DEUDA DE ORGANISMOS FINANCIEROS INTERNACIONALES	0.00	0.00
5.4.1.2.6	INTERESES DE LA DEUDA BILATERAL	0.00	0.00
5.4.1.2.7	INTERESES DERIVADOS DE LA COLOCACIÓN DE TÍTULOS Y VALORES EN EL EXTERIOR	0.00	0.00
5.4.1.2.8	INTERESES POR ARRENDAMIENTOS FINANCIEROS INTERNACIONALES	0.00	0.00
5.4.2	COMISIONES DE LA DEUDA PÚBLICA	0.00	0.00
5.4.2.1	COMISIONES DE LA DEUDA PÚBLICA INTERNA	0.00	0.00
5.4.2.2	COMISIONES DE LA DEUDA PÚBLICA EXTERNA	0.00	0.00
5.4.3	GASTOS DE LA DEUDA PÚBLICA	0.00	0.00
5.4.3.1	GASTOS DE LA DEUDA PÚBLICA INTERNA	0.00	0.00
5.4.3.2	GASTOS DE LA DEUDA PÚBLICA EXTERNA	0.00	0.00
5.4.4	COSTO POR COBERTURAS	0.00	0.00
5.4.4.1	COSTO POR COBERTURAS	0.00	0.00
5.4.4.1.1	COSTOS POR COBERTURA DE LA DEUDA PÚBLICA INTERNA	0.00	0.00
5.4.4.1.2	COSTOS POR COBERTURA DE LA DEUDA PÚBLICA EXTERNA	0.00	0.00
5.4.5	APOYOS FINANCIEROS	0.00	0.00
5.4.5.1	APOYOS FINANCIEROS A INTERMEDIARIOS	0.00	0.00
5.4.5.2	APOYO FINANCIEROS A AHORRADORES Y DEUDORES DEL SISTEMA FINANCIERO NACIONAL	0.00	0.00
5.5	OTROS GASTOS Y PÉRDIDAS EXTRAORDINARIAS	152,143.12	1.00
5.5.1	ESTIMACIONES, DEPRECIACIONES, DETERIOROS, OBSOLESCENCIAS Y AMORTIZACIONES	152,143.12	1.00
5.5.1.1	ESTIMACIONES POR PÉRDIDAS O DETERIOROS DE ACTIVOS CIRCULANTES	0.00	0.00
5.5.1.2	ESTIMACIONES POR PÉRDIDAS O DETERIOROS DE ACTIVOS NO CIRCULANTES	0.00	0.00
5.5.1.3	DEPRECIACIÓN DE BIENES INMUEBLES	0.00	0.00
5.5.1.4	DEPRECIACIÓN DE INFRAESTRUCTURA	0.00	0.00
5.5.1.5	DEPRECIACIÓN DE BIENES MUEBLES	112,292.92	0.74
5.5.1.6	DETERIORO DE LOS ACTIVOS BIOLÓGICOS	0.00	0.00
5.5.1.7	AMORTIZACIÓN DE ACTIVOS INTANGIBLES	0.00	0.00
5.5.1.8	DISMINUCIÓN DE BIENES POR PÉRDIDA, OBSOLESCENCIA Y DETERIORO	39,850.20	0.26
5.5.2	PROVISIONES	0.00	0.00
5.5.2.1	PROVISIONES DE PASIVOS A CORTO PLAZO	0.00	0.00

SISTEMA OPERADOR DE LOS SERVICIOS DE AGUA POTABLE
Y ALCANTARILLADO DEL MUNICIPIO XICOTEPEC DE JUÁREZ. PUE.
NOTAS AL ESTADO DE ACTIVIDADES
Al 31 de Diciembre de 2019
(Cifras en pesos)

5.5.2.2	PROVISIONES DE PASIVOS A LARGO PLAZO	0.00	0.00
5.5.3	DISMINUCIONES DE INVENTARIOS	0.00	0.00
5.5.3.1	DISMINUCIONES DE INVENTARIOS DE MERCANCÍAS PARA VENTA	0.00	0.00
5.5.3.2	DISMINUCIONES DE INVENTARIOS DE MERCANCÍAS TERMINADAS	0.00	0.00
5.5.3.3	DISMINUCIONES DE INVENTARIOS DE MERCANCÍAS EN PROCESO DE ELABORACIÓN	0.00	0.00
5.5.3.4	DISMINUCIONES DE INVENTARIOS DE MATERIAS PRIMAS, MATERIALES Y SUMINISTROS PARA PRODUCCIÓN	0.00	0.00
5.5.3.5	DISMINUCIONES DE ALMACÉN DE MATERIALES Y SUMINISTROS DE CONSUMO	0.00	0.00
5.5.4	AUMENTO POR INSUFICIENCIA DE ESTIMACIONES POR PÉRDIDA O DETERIORO U OBSOLESCENCIA	0.00	0.00
5.5.4.1	AUMENTO POR INSUFICIENCIA DE ESTIMACIONES POR PÉRDIDA O DETERIORO U OBSOLESCENCIA	0.00	0.00
5.5.5	AUMENTO POR INSUFICIENCIA DE PROVISIONES	0.00	0.00
5.5.5.1	AUMENTO POR INSUFICIENCIA DE PROVISIONES	0.00	0.00
5.5.9	OTROS GASTOS	0.00	0.00
5.5.9.1	GASTOS DE EJERCICIOS ANTERIORES	0.00	0.00
5.5.9.2	PÉRDIDAS POR RESPONSABILIDADES	0.00	0.00
5.5.9.3	BONIFICACIONES Y DESCUENTOS OTORGADOS	0.00	0.00
5.5.9.4	DIFERENCIAS POR TIPO DE CAMBIO NEGATIVAS	0.00	0.00
5.5.9.5	DIFERENCIAS DE COTIZACIONES NEGATIVAS EN VALORES NEGOCIABLES	0.00	0.00
5.5.9.6	RESULTADO POR POSICIÓN MONETARIA	0.00	0.00
5.5.9.7	PÉRDIDAS POR PARTICIPACIÓN PATRIMONIAL	0.00	0.00
5.5.9.8	DIFERENCIAS POR REESTRUCTURACIÓN DE DEUDA PÚBLICA NEGATIVAS	0.00	0.00
5.5.9.9	OTROS GASTOS VARIOS	0.00	0.00
5.5.9.9.1	DIVIDENDOS Y RETIROS DE LAS CUASISOCIEDADES	0.00	0.00
5.6	INVERSIÓN PÚBLICA	0.00	0.00
5.6.1	INVERSIÓN PÚBLICA NO CAPITALIZABLE	0.00	0.00
5.6.1.1	CONSTRUCCIÓN EN BIENES NO CAPITALIZABLE	0.00	0.00
5.6.1.1.1	EDIFICACIÓN HABITACIONAL	0.00	0.00
5.6.1.1.2	EDIFICACIÓN NO HABITACIONAL	0.00	0.00
5.6.1.1.3	CONST. DE OBRAS PARA EL ABASTECIMIENTO DE AGUA, ELECTRICIDAD Y TELECOMUNICACIONES	0.00	0.00
5.6.1.1.4	DIVISIÓN DE TERRENOS Y CONSTRUCCIÓN DE OBRAS DE URBANIZACIÓN	0.00	0.00
5.6.1.1.5	CONSTRUCCIÓN DE VÍAS DE COMUNICACIÓN	0.00	0.00
5.6.1.1.6	OTRAS CONSTRUCCIONES DE INGENIERÍA CIVIL U OBRA PESADA	0.00	0.00
5.6.1.1.7	INSTALACIONES Y EQUIPOS EN CONSTRUCCIONES	0.00	0.00
5.6.1.1.9	TRABAJOS DE ACABADOS EN EDIFICACIONES Y OTROS TRABAJOS ESPECIALIZADOS	0.00	0.00
	TOTAL	15,191,710.07	100.00

Bajo protesta de decir verdad declaramos que los Estados Financieros y sus notas, son razonablemente correctos y son responsabilidad del emisor.

SISTEMA OPERADOR DE LOS SERVICIOS DE AGUA POTABLE
Y ALCANTARILLADO DEL MUNICIPIO XICOTEPEC DE JUÁREZ. PUE.
NOTAS AL ESTADO DE ACTIVIDADES
Al 31 de Diciembre de 2019
(Cifras en pesos)

NOÉ SALVADOR ÁLVAREZ LECHUGA
DIRECTOR GENERAL

ROCIO MUÑOZ VÁZQUEZ
COMISARIA DEL H. CONSEJO DE ADMINISTRACI

SOSAPAX
SISTEMA OPERADOR DE LOS SERVICIOS DE AGUA POTABLE Y ALCANTARILLADO DEL MUNICIPIO DE XICOTEPEC

SISTEMA OPERADOR DE LOS SERVICIOS DE AGUA POTABLE
Y ALCANTARILLADO DEL MUNICIPIO XICOTEPEC DE JUÁREZ. PUE.
NOTAS AL ESTADO DE VARIACIÓN EN LA HACIENDA PÚBLICA/PATRIMONIO
Al 31 de Diciembre de 2019
(Cifras en pesos)

VPH-01 PATRIMONIO CONTRIBUIDO:

Cuenta	Nombre de la Cuenta	Saldo Inicial	Variación	Saldo Final	Tipo	Naturaleza
3.1.1	APORTACIONES	7,044,321.86	-373,481.61	6,670,840.25		
3.1.2	DONACIONES DE CAPITAL	0.00	0.00	0.00		
3.1.3	ACTUALIZACIÓN DE LA HACIENDA PÚBLICA/PATRIMONIO	0.00	0.00	0.00		
	TOTAL	7,044,321.86	-373,481.61	6,670,840.25		

VPH-02 PATRIMONIO GENERADO:

Cuenta	Nombre de la Cuenta	Saldo Inicial	Variación	Saldo Final	Procedencia
3.2.1	RESULTADOS DEL EJERCICIO (AHORRO / DESAHORRO)	1,815,242.01	-1,287,027.67	528,214.34	
3.2.2	RESULTADOS DE EJERCICIOS ANTERIORES	360,418.37	108,202.18	468,620.55	
3.2.3	REVALÚOS	0.00	0.00	0.00	
3.2.3.1	REVALÚO DE BIENES INMUEBLES	0.00	0.00	0.00	
3.2.3.2	REVALÚO DE BIENES MUEBLES	0.00	0.00	0.00	
3.2.3.3	REVALÚO DE BIENES INTANGIBLES	0.00	0.00	0.00	
3.2.3.9	OTROS REVALÚOS	0.00	0.00	0.00	
3.2.4	RESERVAS	0.00	0.00	0.00	
3.2.4.1	RESERVAS DE PATRIMONIO	0.00	0.00	0.00	
3.2.4.2	RESERVAS TERRITORIALES	0.00	0.00	0.00	
3.2.4.3	RESERVAS POR CONTINGENCIAS	0.00	0.00	0.00	
3.2.5	RECTIFICACIONES DE RESULTADOS DE EJERCICIOS ANTERIORES	-1,684,155.80	1,684,155.80	0.00	
3.2.5.1	CAMBIOS EN POLÍTICAS CONTABLES	0.00	0.00	0.00	
3.2.5.2	CAMBIOS POR ERRORES CONTABLES	-1,684,155.80	1,684,155.80	0.00	
	TOTAL	491,504.58	505,330.31	996,834.89	

Bajo protesta de decir verdad declaramos que los Estados Financieros y sus notas, son razonablemente correctos y son responsabilidad del emisor.

NOÉ SALVADOR ÁLVAREZ LECHUGA
DIRECTOR GENERAL

ROCIO MUÑOZ VAZQUEZ
COMISARIA DEL H. CONSEJO DE ADMINISTRACI

SOSAPAX
SISTEMA OPERADOR DE LOS SERVICIOS DE AGUA POTABLE Y ALCANTARILLADO DEL MUNICIPIO DE XICOTEPEC

SISTEMA OPERADOR DE LOS SERVICIOS DE AGUA POTABLE
Y ALCANTARILLADO DEL MUNICIPIO XICOTEPEC DE JUÁREZ. PUE.
NOTAS AL ESTADO DE FLUJOS DE EFECTIVO
Al 31 de Diciembre de 2019
(Cifras en pesos)

EFE-01 FLUJO DE EFECTIVO:

Cuenta	Nombre de la Cuenta	Monto	2018
1.1.1.1	EFECTIVO	6,841.17	0.00
1.1.1.2	BANCOS/TESORERÍA	2,407,714.03	1,282,070.11
1.1.1.3	BANCOS/DEPENDENCIAS Y OTROS	1,715,620.05	540,132.71
1.1.1.4	INVERSIONES TEMPORALES (HASTA 3 MESES)	0.00	0.00
1.1.1.5	FONDOS CON AFECTACIÓN ESPECÍFICA	0.00	0.00
1.1.1.6	DEPÓSITOS DE FONDOS DE TERCEROS EN GARANTÍA Y/O ADMINISTRACIÓN	0.00	0.00
1.1.1.9	OTROS EFECTIVOS Y EQUIVALENTES	0.00	0.00
1.1.1	TOTAL	4,130,175.25	1,822,202.82

EFE-02 ADQUISICIÓN BIENES MUEBLES E INMUEBLES:

Cuenta	Nombre de la Cuenta	Monto	Subsidio
1.2.3	BIENES INMUEBLES, INFRAESTRUCTURA Y CONSTRUCCIONES EN PROCESO	0.00	
1.2.3.1	TERRENOS	0.00	
1.2.3.2	VIVIENDAS	0.00	
1.2.3.3	EDIFICIOS NO HABITACIONALES	0.00	
1.2.3.4	INFRAESTRUCTURA	0.00	
1.2.3.5	CONSTRUCCIONES EN PROCESO EN BIENES DE DOMINIO PÚBLICO	0.00	
1.2.3.6	CONSTRUCCIONES EN PROCESO EN BIENES PROPIOS	0.00	
1.2.3.9	OTROS BIENES INMUEBLES	0.00	
1.2.4	BIENES MUEBLES	150,306.74	
1.2.4.1	MOBILIARIO Y EQUIPO DE ADMINISTRACIÓN	-2,233.41	
1.2.4.2	MOBILIARIO Y EQUIPO EDUCACIONAL Y RECREATIVO	0.00	
1.2.4.3	EQUIPO E INSTRUMENTAL MÉDICO Y DE LABORATORIO	0.00	
1.2.4.4	VEHÍCULOS Y EQUIPO DE TRANSPORTE	221,169.24	
1.2.4.5	EQUIPO DE DEFENSA Y SEGURIDAD	0.00	
1.2.4.6	MAQUINARIA, OTROS EQUIPOS Y HERRAMIENTAS	-68,629.09	
1.2.4.7	COLECCIONES, OBRAS DE ARTE Y OBJETOS VALIOSOS	0.00	
1.2.4.8	ACTIVOS BIOLÓGICOS	0.00	
1.2.5	ACTIVOS INTANGIBLES	70,000.00	
1.2.5.1	SOFTWARE	0.00	
1.2.5.2	PATENTES, MARCAS Y DERECHOS	0.00	
1.2.5.3	CONCESIONES Y FRANQUICIAS	0.00	
1.2.5.4	LICENCIAS	70,000.00	
1.2.5.9	OTROS ACTIVOS INTANGIBLES	0.00	
	TOTAL	220,306.74	

EFE-03 CONCILIACIÓN DEL FLUJO DE EFECTIVO:

Cuenta	Nombre de la Cuenta	Monto	2018
5.4	FLUJO NETO DE EFECTIVO DE LAS ACTIVIDADES DE OPERACIÓN	680,357.46	2,002,240.06
	MENOS		
	MOVIMIENTOS DE PARTIDAS (O RUBROS) QUE NO AFECTAN AL EFECTIVO		
5.5	OTROS GASTOS Y PÉRDIDAS EXTRAORDINARIAS	152,143.12	186,998.05
5.5.1	ESTIMACIONES, DEPRECIACIONES, DETERIOROS, OBSOLESCENCIAS Y AMORTIZACIONES	152,143.12	150,402.73
5.5.1.1	ESTIMACIONES POR PÉRDIDAS O DETERIOROS	0.00	0.00

	DE ACTIVOS CIRCULANTES		
5.5.1.2	ESTIMACIONES POR PÉRDIDAS O DETERIOROS DE ACTIVOS NO CIRCULANTES	0.00	0.00
5.5.1.3	DEPRECIACIÓN DE BIENES INMUEBLES	0.00	0.00
5.5.1.4	DEPRECIACIÓN DE INFRAESTRUCTURA	0.00	0.00
5.5.1.5	DEPRECIACIÓN DE BIENES MUEBLES	112,292.92	88,495.34
5.5.1.6	DETERIORO DE LOS ACTIVOS BIOLÓGICOS	0.00	0.00
5.5.1.7	AMORTIZACIÓN DE ACTIVOS INTANGIBLES	0.00	37,296.43
5.5.1.8	DISMINUCIÓN DE BIENES POR PÉRDIDA, OBSOLESCENCIA Y DETERIORO	39,850.20	24,610.96
5.5.2	PROVISIONES	0.00	0.00
5.5.2.1	PROVISIONES DE PASIVOS A CORTO PLAZO	0.00	0.00
5.5.2.2	PROVISIONES DE PASIVOS A LARGO PLAZO	0.00	0.00
5.5.3	DISMINUCIONES DE INVENTARIOS	0.00	0.00
5.5.3.1	DISMINUCIONES DE INVENTARIOS DE MERCANCÍAS PARA VENTA	0.00	0.00
5.5.3.2	DISMINUCIONES DE INVENTARIOS DE MERCANCÍAS TERMINADAS	0.00	0.00
5.5.3.3	DISMINUCIONES DE INVENTARIOS DE MERCANCÍAS EN PROCESO DE ELABORACIÓN	0.00	0.00
5.5.3.4	DISMINUCIONES DE INVENTARIOS DE MATERIAS PRIMAS, MATERIALES Y SUMINISTROS PARA PRODUCCIÓN	0.00	0.00
5.5.3.5	DISMINUCIONES DE ALMACÉN DE MATERIALES Y SUMINISTROS DE CONSUMO	0.00	0.00
5.5.4	AUMENTO POR INSUFICIENCIA DE ESTIMACIONES POR PÉRDIDA O DETERIORO U OBSOLESCENCIA	0.00	0.00
5.5.4.1	AUMENTO POR INSUFICIENCIA DE ESTIMACIONES POR PÉRDIDA O DETERIORO U OBSOLESCENCIA	0.00	0.00
5.5.5	AUMENTO POR INSUFICIENCIA DE PROVISIONES	0.00	0.00
5.5.5.1	AUMENTO POR INSUFICIENCIA DE PROVISIONES	0.00	0.00
5.5.9	OTROS GASTOS	0.00	36,595.32
5.5.9.1	GASTOS DE EJERCICIOS ANTERIORES	0.00	0.00
5.5.9.2	PÉRDIDAS POR RESPONSABILIDADES	0.00	36,595.32
5.5.9.3	BONIFICACIONES Y DESCUENTOS OTORGADOS	0.00	0.00
5.5.9.4	DIFERENCIAS POR TIPO DE CAMBIO NEGATIVAS	0.00	0.00
5.5.9.5	DIFERENCIAS DE COTIZACIONES NEGATIVAS EN VALORES NEGOCIABLES	0.00	0.00
5.5.9.6	RESULTADO POR POSICIÓN MONETARIA	0.00	0.00
5.5.9.7	PÉRDIDAS POR PARTICIPACIÓN PATRIMONIAL	0.00	0.00
5.5.9.8	DIFERENCIAS POR REESTRUCTURACIÓN DE DEUDA PÚBLICA NEGATIVAS	0.00	0.00
5.5.9.9	OTROS GASTOS VARIOS	0.00	0.00
5.6	INVERSIÓN PÚBLICA	0.00	0.00
5.6.1	INVERSIÓN PÚBLICA NO CAPITALIZABLE	0.00	0.00
5.6.1.1	CONSTRUCCIÓN EN BIENES NO CAPITALIZABLE	0.00	0.00
	IGUAL		
	RESULTADOS DEL EJERCICIO (AHORRO/DESAHORRO)	528,214.34	1,815,242.01

Bajo protesta de decir verdad declaramos que los Estados Financieros y sus notas, son razonablemente correctos y son responsabilidad del emisor.

SISTEMA OPERADOR DE LOS SERVICIOS DE AGUA POTABLE
Y ALCANTARILLADO DEL MUNICIPIO XICOTEPEC DE JUÁREZ. PUE.
NOTAS AL ESTADO DE FLUJOS DE EFECTIVO
Al 31 de Diciembre de 2019
(Cifras en pesos)

NOÉ SALVADOR ALVAREZ LECHUGA
DIRECTOR GENERAL

ROCIO MUÑOZ VÁZQUEZ
COMISARIA DEL H. CONSEJO DE ADMINISTRACI

SOSAPAX
SISTEMA OPERADOR DE LOS SERVICIO
DE AGUA POTABLE Y ALCANTARILLA
DEL MUNICIPIO DE XICOTEPEC

SISTEMA OPERADOR DE LOS SERVICIOS DE AGUA POTABLE
Y ALCANTARILLADO DEL MUNICIPIO XICOTEPEC DE JUÁREZ. PUE.
CONCILIACIÓN
Al 31 de Diciembre de 2019
(Cifras en pesos)

CONCILIACIÓN ENTRE LOS INGRESOS PRESUPUESTARIOS Y CONTABLES:

	1. Ingresos Presupuestarios	15,719,924.41
	2. Más ingresos contables no presupuestarios	0.00
2.1	INGRESOS FINANCIEROS	0.00
2.2	INCREMENTO POR VARIACIÓN DE INVENTARIOS	0.00
2.3	DISMINUCIÓN DEL EXCESO DE ESTIMACIONES POR PÉRDIDA O DETERIORO U OBSOLESCENCIA	0.00
2.4	DISMINUCIÓN DEL EXCESO DE PROVISIONES	0.00
2.5	OTROS INGRESOS Y BENEFICIOS VARIOS	0.00
2.6	OTROS INGRESOS CONTABLES NO PRESUPUESTARIOS	0.00
	3. Menos ingresos presupuestarios no contables	0.00
3.1	APROVECHAMIENTOS PATRIMONIALES	0.00
3.2	INGRESOS DERIVADOS DE FINANCIAMIENTOS	0.00
3.3	OTROS INGRESOS PRESUPUESTARIOS NO CONTABLES	0.00
	4. Ingresos Contables (4 = 1 + 2 - 3)	15,719,924.41

SISTEMA OPERADOR DE LOS SERVICIOS DE AGUA POTABLE
Y ALCANTARILLADO DEL MUNICIPIO XICOTEPEC DE JUÁREZ. PUE.
CONCILIACIÓN
Al 31 de Diciembre de 2019
(Cifras en pesos)

CONCILIACIÓN ENTRE LOS EGRESOS PRESUPUESTARIOS Y LOS GASTOS CONTABLES:

	1. Total de egresos presupuestarios	16,048,283.61
	2. Menos egresos presupuestarios no contables	1,991,817.49
2.1	MATERIAS PRIMAS Y MATERIALES DE PRODUCCIÓN Y COMERCIALIZACIÓN	0.00
2.2	MATERIALES Y SUMINISTROS	1,494,140.02
2.3	MOBILIARIO Y EQUIPO DE ADMINISTRACIÓN	65,269.71
2.4	MOBILIARIO Y EQUIPO EDUCACIONAL Y RECREATIVO	0.00
2.5	EQUIPO E INSTRUMENTAL MÉDICO Y DE LABORATORIO	0.00
2.6	VEHÍCULOS Y EQUIPO DE TRANSPORTE	325,517.24
2.7	EQUIPO DE DEFENSA Y SEGURIDAD	0.00
2.8	MAQUINARIA, OTROS EQUIPOS Y HERRAMIENTAS	36,890.52
2.9	ACTIVOS BIOLÓGICOS	0.00
2.10	BIENES INMUEBLES	0.00
2.11	ACTIVOS INTANGIBLES	70,000.00
2.12	OBRA PÚBLICA EN BIENES DE DOMINIO PÚBLICO	0.00
2.13	OBRA PÚBLICA	0.00
2.14	ACCIONES Y PARTICIPACIONES DE CAPITAL	0.00
2.15	COMPRA DE TÍTULOS Y VALORES	0.00
2.16	CONCESIÓN DE PRÉSTAMOS	0.00
2.17	INVERSIONES EN FIDEICOMISOS, MANDATOS Y OTROS ANÁLOGOS	0.00
2.18	PROVISIONES PARA CONTINGENCIAS Y OTRAS EROGACIONES ESPECIALES	0.00
2.19	AMORTIZACIÓN DE LA DEUDA PÚBLICA	0.00
2.20	ADEUDOS DE EJERCICIOS FISCALES ANTERIORES (ADEFAS)	0.00
2.21	OTROS EGRESOS PRESUPUESTARIOS NO CONTABLES	0.00
	3. Más gastos contables no presupuestarios	1,135,243.95
3.1	ESTIMACIONES, DEPRECIACIONES, DETERIOROS, OBSOLESCENCIAS Y AMORTIZACIONES	152,143.12
3.2	PROVISIONES	0.00
3.3	DISMINUCIONES DE INVENTARIOS	0.00
3.4	AUMENTO POR INSUFICIENCIA DE ESTIMACIONES POR PÉRDIDA O DETERIORO U OBSOLESCENCIA	0.00
3.5	AUMENTO POR INSUFICIENCIA DE PROVISIONES	0.00
3.6	OTROS GASTOS	0.00
3.7	OTROS GASTOS CONTABLES NO PRESUPUESTARIOS	983,100.83
	4. Total de Gastos Contables (4 = 1 - 2 + 3)	15,191,710.07

SISTEMA OPERADOR DE LOS SERVICIOS DE AGUA POTABLE
Y ALCANTARILLADO DEL MUNICIPIO XICOTEPEC DE JUÁREZ. PUE.
CONCILIACIÓN
Al 31 de Diciembre de 2019
(Cifras en pesos)

Bajo protesta de decir verdad declaramos que los Estados Financieros y sus notas, son razonablemente correctos y son responsabilidad del emisor.

NOÉ SALVADOR ALVAREZ LECHUGA
DIRECTOR GENERAL

ROCIO MUÑOZ VÁZQUEZ
COMISARIA DEL H. CONSEJO DE ADMINISTRACI

SOSAPAX
SISTEMA OPERADOR DE LOS SERVICIOS DE AGUA POTABLE Y ALCANTARILLADO DEL MUNICIPIO DE XICOTEPEC

SISTEMA OPERADOR DE LOS SERVICIOS DE AGUA POTABLE
Y ALCANTARILLADO DEL MUNICIPIO XICOTEPEC DE JUÁREZ. PUE.
NOTAS DE MEMORIA
Al 31 de Diciembre de 2019
(Cifras en pesos)

MEM-01 CUENTAS DE ORDEN CONTABLES:

Cuenta	Nombre de la Cuenta	Saldo Inicial	Cargo	Abono	Saldo Final
7	CUENTAS DE ORDEN CONTABLES	0.00	0.00	0.00	0.00 (d)
7.1	VALORES	0.00	0.00	0.00	0.00 (d)
7.1.1	VALORES EN CUSTODIA	0.00	0.00	0.00	0.00 (d)
7.1.2	CUSTODIA DE VALORES	0.00	0.00	0.00	0.00 (a)
7.1.3	INSTRUMENTOS DE CRÉDITO PRESTADOS A FORMADORES DE MERCADO	0.00	0.00	0.00	0.00 (d)
7.1.4	PRÉSTAMO DE INSTRUMENTOS DE CRÉDITO A FORMADORES DE MERCADO Y SU GARANTÍA	0.00	0.00	0.00	0.00 (a)
7.1.5	INSTRUMENTOS DE CRÉDITO RECIBIDOS EN GARANTÍA DE LOS FORMADORES DE MERCADO	0.00	0.00	0.00	0.00 (d)
7.1.6	GARANTÍA DE CRÉDITOS RECIBIDOS DE LOS FORMADORES DE MERCADO	0.00	0.00	0.00	0.00 (a)
7.2	EMISIÓN DE OBLIGACIONES	0.00	0.00	0.00	0.00 (d)
7.2.1	AUTORIZACIÓN PARA LA EMISIÓN DE BONOS, TÍTULOS Y VALORES DE LA DEUDA PÚBLICA INTERNA	0.00	0.00	0.00	0.00 (d)
7.2.2	AUTORIZACIÓN PARA LA EMISIÓN DE BONOS, TÍTULOS Y VALORES DE LA DEUDA PÚBLICA EXTERNA	0.00	0.00	0.00	0.00 (d)
7.2.3	EMISIONES AUTORIZADAS DE LA DEUDA PÚBLICA INTERNA Y EXTERNA	0.00	0.00	0.00	0.00 (a)
7.2.4	SUSCRIPCIÓN DE CONTRATOS DE PRÉSTAMOS Y OTRAS OBLIGACIONES DE LA DEUDA PÚBLICA INTERNA	0.00	0.00	0.00	0.00 (d)
7.2.5	SUSCRIPCIÓN DE CONTRATOS DE PRÉSTAMOS Y OTRAS OBLIGACIONES DE LA DEUDA PÚBLICA EXTERNA	0.00	0.00	0.00	0.00 (d)
7.2.6	CONTRATOS DE PRÉSTAMOS Y OTRAS OBLIGACIONES DE LA DEUDA PÚBLICA INTERNA Y EXTERNA	0.00	0.00	0.00	0.00 (a)
7.3	AVALES Y GARANTÍAS	0.00	0.00	0.00	0.00 (d)
7.3.1	AVALES AUTORIZADOS	0.00	0.00	0.00	0.00 (d)
7.3.2	AVALES FIRMADOS	0.00	0.00	0.00	0.00 (a)
7.3.3	FIANZAS Y GARANTÍAS RECIBIDAS POR DEUDAS A COBRAR	0.00	0.00	0.00	0.00 (d)
7.3.4	FIANZAS Y GARANTÍAS RECIBIDAS	0.00	0.00	0.00	0.00 (a)
7.3.5	FIANZAS OTORGADAS PARA RESPALDAR OBLIGACIONES NO FISCALES DEL GOBIERNO	0.00	0.00	0.00	0.00 (d)
7.3.6	FIANZAS OTORGADAS DEL GOBIERNO PARA RESPALDAR OBLIGACIONES NO FISCALES	0.00	0.00	0.00	0.00 (a)
7.4	JUICIOS	0.00	0.00	0.00	0.00 (d)
7.4.1	DEMANDAS JUDICIALES EN PROCESO DE RESOLUCIÓN	0.00	0.00	0.00	0.00 (d)
7.4.2	RESOLUCIÓN DE DEMANDAS EN PROCESO JUDICIAL	0.00	0.00	0.00	0.00 (a)
7.5	INVERSIÓN MEDIANTE PROYECTOS PARA PRESTACIÓN DE SERVICIOS (PPS) Y SIMILARES	0.00	0.00	0.00	0.00 (d)
7.5.1	CONTRATOS PARA INVERSIÓN MEDIANTE PROYECTOS PARA PRESTACIÓN DE SERVICIOS (PPS) Y SIMILARES	0.00	0.00	0.00	0.00 (d)
7.5.2	INVERSIÓN PÚBLICA CONTRATADA MEDIANTE PROYECTOS PARA PRESTACIÓN DE SERVICIOS (PPS) Y SIMILARES	0.00	0.00	0.00	0.00 (a)
7.6	BIENES EN CONCESIONADOS O EN COMODATO	0.00	0.00	0.00	0.00 (d)
7.6.1	BIENES BAJO CONTRATO EN CONCESIÓN	0.00	0.00	0.00	0.00 (d)
7.6.2	CONTRATO DE CONCESIÓN POR BIENES	0.00	0.00	0.00	0.00 (a)

7.6.3	BIENES BAJO CONTRATO EN COMODATO	0.00	0.00	0.00	0.00 (d)
7.6.4	CONTRATO DE COMODATO POR BIENES	0.00	0.00	0.00	0.00 (a)
7.7	OTRAS CUENTAS DE ORDEN	0.00	0.00	0.00	0.00 (d)
7.7.1	OTRAS CUENTAS DE ORDEN	0.00	0.00	0.00	0.00 (d)
7.X	BIENES ARQUEOLÓGICOS, ARTÍSTICOS E HISTÓRICOS	0.00	0.00	0.00	0.00 (d)
7.X.1	BIENES ARQUEOLÓGICOS EN CUSTODIA	0.00	0.00	0.00	0.00 (d)
7.X.2	CUSTODIA DE BIENES ARQUEOLÓGICOS	0.00	0.00	0.00	0.00 (a)
7.X.3	BIENES ARTÍSTICOS EN CUSTODIA	0.00	0.00	0.00	0.00 (d)
7.X.4	CUSTODIA DE BIENES ARTÍSTICOS	0.00	0.00	0.00	0.00 (a)
7.X.5	BIENES HISTÓRICOS EN CUSTODIA	0.00	0.00	0.00	0.00 (d)
7.X.6	CUSTODIA DE BIENES HISTÓRICOS	0.00	0.00	0.00	0.00 (a)

MEM-02 CUENTAS DE ORDEN PRESUPUESTARIAS:

Cuenta	Nombre de la Cuenta	Saldo Inicial	Cargo	Abono	Saldo Final
8	CUENTAS DE ORDEN PRESUPUESTARIAS	0.00	135,104,020.86	135,104,020.86	0.00 (a)
8.1	LEY DE INGRESOS	0.00	49,449,126.50	49,449,126.50	0.00 (a)
8.1.1	LEY DE INGRESOS ESTIMADA	0.00	16,057,735.86	0.00	16,057,735.86 (d)
8.1.2	LEY DE INGRESOS POR EJECUTAR	0.00	16,695,695.32	17,033,506.77	337,811.45 (a)
8.1.3	MODIFICACIONES A LA LEY DE INGRESOS ESTIMADA	0.00	975,770.91	975,770.91	0.00 (d)
8.1.4	LEY DE INGRESOS DEVENGADA	0.00	15,719,924.41	15,719,924.41	0.00 (a)
8.1.5	LEY DE INGRESOS RECAUDADA	0.00	0.00	15,719,924.41	15,719,924.41 (a)
8.2	PRESUPUESTO DE EGRESOS	0.00	85,654,894.36	85,654,894.36	0.00 (d)
8.2.1	PRESUPUESTO DE EGRESOS APROBADO	0.00	0.00	16,057,735.86	16,057,735.86 (a)
8.2.2	PRESUPUESTO DE EGRESOS POR EJERCER	0.00	21,586,726.52	21,577,274.27	9,452.25 (d)
8.2.3	MODIFICACIONES AL PRESUPUESTO DE EGRESOS APROBADO	0.00	5,528,990.66	5,528,990.66	0.00 (a)
8.2.4	PRESUPUESTO DE EGRESOS COMPROMETIDO	0.00	16,048,283.61	16,048,283.61	0.00 (d)
8.2.5	PRESUPUESTO DE EGRESOS DEVENGADO	0.00	16,048,283.61	13,226,307.23	2,821,976.38 (d)
8.2.6	PRESUPUESTO DE EGRESOS EJERCIDO	0.00	13,226,307.23	13,216,302.73	10,004.50 (d)
8.2.7	PRESUPUESTO DE EGRESOS PAGADO	0.00	13,216,302.73	0.00	13,216,302.73 (d)

Bajo protesta de decir verdad declaramos que los Estados Financieros y sus notas, son razonablemente correctos y son responsabilidad del emisor.

NOÉ SALVADOR ALVAREZ LECHUGA
DIRECTOR GENERAL

ROCIO MUÑOZ VÁZQUEZ
COMISARIA DEL H. CONSEJO DE ADMINISTRACI

SOSAPAX
SISTEMA OPERADOR DE LOS SERVICIO DE AGUA POTABLE Y ALCANTARILLA DEL MUNICIPIO DE XICOTEPEC

SISTEMA OPERADOR DE LOS SERVICIOS DE AGUA POTABLE
Y ALCANTARILLADO DEL MUNICIPIO XICOTEPEC DE JUÁREZ. PUE.
RFC: SOS9502028P6
BALANZA DE COMPROBACIÓN DE DICIEMBRE 2019

		SALDO ANT.:	CARGOS:	ABONOS:	SALDO:
1	ACTIVO	8,757,201.82	8,054,573.82	6,263,094.92	10,548,680.72
1.1	ACTIVO CIRCULANTE	3,081,285.30	7,921,401.29	6,079,406.55	4,923,280.04
1.1.1	EFECTIVO Y EQUIVALENTES	1,709,430.52	4,541,114.56	2,120,369.83	4,130,175.25
1.1.1.1	EFECTIVO	21,942.74	1,388,639.03	1,403,740.60	6,841.17
1.1.1.1.1	CAJA	21,942.74	1,388,639.03	1,403,740.60	6,841.17
1.1.1.1.1.1	CAJA COBRANZA	21,942.74	1,388,639.03	1,403,740.60	6,841.17
1.1.1.2	BANCOS/TESORERÍA	1,667,730.93	1,456,612.33	716,629.23	2,407,714.03
1.1.1.2.1	2815093 BANAMEX RECURSOS FISCALES	442,323.55	60,264.65	0.00	502,588.20
1.1.1.2.2	BANCOMER 0112494744	1,225,407.38	1,396,347.68	716,629.23	1,905,125.83
1.1.1.3	BANCOS/DEPENDENCIAS Y OTROS	19,756.85	1,695,863.20	0.00	1,715,620.05
1.1.1.3.1	2815107 BANAMEX RECURS PRODDER CONAGUA	19,756.85	783,254.00	0.00	803,010.85
1.1.1.3.2	PROSANEAR BANCOMER	0.00	912,609.20	0.00	912,609.20
1.1.2	DERECHOS A RECIBIR EFECTIVO O EQUIVALENTES	313,228.21	3,379,937.73	3,532,743.62	160,422.32
1.1.2.2	CUENTAS POR COBRAR A CORTO PLAZO	10,012.71	1,675,399.74	1,675,399.74	10,012.71
1.1.2.2.1	CUENTAS POR COBRAR POR VENTA DE BIENES Y PRESTACIÓN DE SERVICIOS	0.00	23.74	23.74	0.00
1.1.2.2.3	CUENTAS POR COBRAR A LA FEDERACIÓN	0.00	1,675,376.00	1,675,376.00	0.00
1.1.2.2.5	DOCUMENTOS POR COBRAR	9,351.49	0.00	0.00	9,351.49
1.1.2.2.9	OTRAS CUENTAS POR COBRAR	661.22	0.00	0.00	661.22
1.1.2.3	DEUDORES DIVERSOS POR COBRAR A CORTO PLAZO	236,308.28	158,809.61	256,488.28	138,629.61
1.1.2.3.2	SUBSIDIO PARA EL EMPLEO. COB. INDEB. DE NÓM. Y CHE. DEV.	2,228.76	4,739.71	2,229.00	4,739.47
1.1.2.3.2.1	SUBSIDIO AL EMPLEO	2,228.76	4,739.71	2,229.00	4,739.47
1.1.2.3.3	REGISTRO CIVIL, RECAUDACIÓN ADMINISTRATIVA Y SAT	156,681.82	25,357.00	48,148.68	133,890.14
1.1.2.3.3.1	IVA A FAVOR - SAT	156,681.82	25,357.00	48,148.68	133,890.14
1.1.2.3.7	I.V.A. ACREDITABLE	77,397.70	128,712.90	206,110.60	0.00
1.1.2.4	INGRESOS POR RECUPERAR A CORTO PLAZO	0.00	1,522,504.65	1,522,504.65	0.00
1.1.2.4.3	DERECHOS POR COBRAR	0.00	1,322,488.29	1,322,488.29	0.00
1.1.2.4.4	PRODUCTOS POR COBRAR	0.00	13,189.62	13,189.62	0.00
1.1.2.4.5	APROVECHAMIENTOS POR COBRAR	0.00	118,111.08	118,111.08	0.00
1.1.2.4.9	OTRAS CONTRIBUCIONES POR COBRAR	0.00	68,715.66	68,715.66	0.00
1.1.2.5	DEUDORES POR ANTICIPOS DE TESORERÍA A CORTO PLAZO	66,907.22	23,223.73	78,350.95	11,780.00
1.1.2.5.1	RUBEN GUILLERMO GONZALEZ VAZQUEZ	0.00	-0.41	-0.41	0.00
1.1.2.5.3	CATALINA FOSADO MONTERO	40,651.36	3,224.14	40,651.36	3,224.14
1.1.2.5.6	LIZBETH IDALIA GONZALEZ GONZALEZ	2,000.00	0.00	0.00	2,000.00
1.1.2.5.7	ALFONSO VAZQUEZ GONZALEZ	4,255.86	0.00	0.00	4,255.86
1.1.2.5.8	NAYELI HERNANDEZ JOSENTO	20,000.00	20,000.00	37,700.00	2,300.00
1.1.5	ALMACENES	1,058,626.57	349.00	426,293.10	632,682.47
1.1.5.1	ALMACÉN DE MATERIALES Y SUMINISTROS DE CONSUMO	1,058,626.57	349.00	426,293.10	632,682.47
1.1.5.1.3	MATERIALES Y ARTÍCULOS DE CONSTRUCCIÓN Y DE REPARACIÓN	1,058,626.57	349.00	426,293.10	632,682.47
1.1.5.1.3.9	OTROS MATERIALES Y ARTÍCULOS DE CONSTRUCCIÓN Y REPARACIÓN	1,058,626.57	349.00	426,293.10	632,682.47
1.2	ACTIVO NO CIRCULANTE	5,675,916.52	133,172.53	183,688.37	5,625,400.68
1.2.3	BIENES INMUEBLES, INFRAESTRUCTURA Y CONSTRUCCIONES EN PROCESO	4,890,755.17	0.00	0.00	4,890,755.17
1.2.3.1	TERRENOS	2,450,000.00	0.00	0.00	2,450,000.00
1.2.3.3	EDIFICIOS NO HABITACIONALES	1,520,000.00	0.00	0.00	1,520,000.00
1.2.3.4	INFRAESTRUCTURA	920,755.17	0.00	0.00	920,755.17
1.2.3.4.6	INFRAESTRUCTURA DE AGUA POTABLE, SANEAMIENTO, HIDROAGRÍCOLA Y CONTROL DE INUNDACIONES	920,755.17	0.00	0.00	920,755.17
1.2.4	BIENES MUEBLES	2,013,695.59	0.00	173,022.73	1,840,672.86
1.2.4.1	MOBILIARIO Y EQUIPO DE ADMINISTRACION	889,063.27	0.00	67,503.12	821,560.15
1.2.4.1.1	MUEBLES DE OFICINA Y ESTANTERÍA	166,321.05	0.00	9,622.50	156,698.55

		SALDO ANT.:	CARGOS:	ABONOS:	SALDO:
1.2.4.1.2	MUEBLES, EXCEPTO DE OFICINA Y ESTANTERÍA	10,910.34	0.00	0.00	10,910.34
1.2.4.1.3	EQUIPO DE CÓMPUTO Y DE TECNOLOGÍAS DE LA INFORMACIÓN	711,831.88	0.00	57,880.62	653,951.26
1.2.4.4	VEHÍCULOS Y EQUIPO DE TRANSPORTE	635,932.80	0.00	0.00	635,932.80
1.2.4.4.1	AUTOMÓVILES Y EQUIPO TERRESTRE	631,622.45	0.00	0.00	631,622.45
1.2.4.4.2	CARROCERÍAS Y REMOLQUES	4,310.35	0.00	0.00	4,310.35
1.2.4.6	MAQUINARIA, OTROS EQUIPOS Y HERRAMIENTAS	488,699.52	0.00	105,519.61	383,179.91
1.2.4.6.5	EQUIPO DE COMUNICACIÓN Y TELECOMUNICACIÓN	48,835.96	0.00	3,620.69	45,215.27
1.2.4.6.7	HERRAMIENTAS Y MÁQUINAS-HERRAMIENTA	439,863.56	0.00	101,898.92	337,964.64
1.2.5	ACTIVOS INTANGIBLES	269,713.60	0.00	0.00	269,713.60
1.2.5.1	SOFTWARE	161,712.60	0.00	0.00	161,712.60
1.2.5.1.1	SISTEMA COMERCIAL	161,712.60	0.00	0.00	161,712.60
1.2.5.4	LICENCIAS	108,001.00	0.00	0.00	108,001.00
1.2.5.4.1	LICENCIAS INFORMÁTICAS E INTELECTUALES	108,001.00	0.00	0.00	108,001.00
1.2.6	DEPRECIACIÓN, DETERIORO Y AMORTIZACIÓN ACUMULADA DE BIENES	1,498,247.84	133,172.53	10,665.64	1,375,740.95
1.2.6.3	DEPRECIACIÓN ACUMULADA DE BIENES MUEBLES	1,417,394.87	133,172.53	10,665.64	1,294,887.98
1.2.6.3.1	DEPRECIACIÓN ACUMULADA DE MOBILIARIO Y EQUIPO DE ADMINISTRACIÓN	752,430.01	66,529.74	4,340.60	690,240.87
1.2.6.3.1.1	MUEBLES DE OFICINA Y ESTANTERÍA	141,788.44	8,657.12	1,226.58	134,357.90
1.2.6.3.1.2	MUEBLES EXCEPTO DE OFICINA Y ESTANTERÍA	1,508.62	0.00	50.28	1,558.90
1.2.6.3.1.3	EQUIPO DE CÓMPUTO Y DE TECNOLOGÍA DE LA INFORMACIÓN	609,061.35	57,872.62	2,992.14	554,180.87
1.2.6.3.1.4	OTROS MOBILIARIOS Y EQUIPOS DE ADMINISTRACIÓN	71.60	0.00	71.60	143.20
1.2.6.3.4	DEPRECIACIÓN ACUMULADA DE EQUIPO DE TRANSPORTE	318,070.56	0.00	2,832.37	320,902.93
1.2.6.3.4.1	VEHÍCULOS Y EQUIPO TERRESTRE	314,239.14	0.00	2,712.64	316,951.78
1.2.6.3.4.2	CARROCERÍA Y REMOLQUES	3,831.42	0.00	119.73	3,951.15
1.2.6.3.6	DEPRECIACIÓN ACUMULADA DE MAQUINARIA, OTRO EQUIPO Y HERRAMIENTAS	346,894.30	66,642.79	3,492.67	283,744.18
1.2.6.3.6.5	EQUIPO COMUNICACIÓN Y TELECOMUNICACIÓN	34,699.34	2,020.99	249.61	32,927.96
1.2.6.3.6.7	HERRAMIENTAS Y MÁQUINAS - HERRAMIENTAS	312,194.96	64,621.80	3,243.06	250,816.22
1.2.6.5	AMORTIZACIÓN ACUMULADA DE ACTIVOS INTANGIBLES	80,852.97	0.00	0.00	80,852.97
1.2.6.5.1	AMORTIZACIÓN ACUMULADA DE SOFTWARE	80,852.97	0.00	0.00	80,852.97
2	PASIVO	109,701.89	1,133,684.86	3,904,988.55	2,881,005.58
2.1	PASIVO CIRCULANTE	109,701.89	1,133,684.86	3,904,988.55	2,881,005.58
2.1.1	CUENTAS POR PAGAR A CORTO PLAZO	109,701.89	1,133,684.86	3,904,988.55	2,881,005.58
2.1.1.1	SERVICIOS PERSONALES POR PAGAR A CORTO PLAZO	26,923.40	393,845.66	393,845.66	26,923.40
2.1.1.1.1	REMUNERACIÓN POR PAGAR AL PERSONAL DE CARÁCTER PERMANENTE A CORTO PLAZO	0.44	393,845.66	393,845.66	0.44
2.1.1.1.4	SEGURIDAD SOCIAL Y SEGUROS POR PAGAR A CORTO PLAZO	26,922.96	0.00	0.00	26,922.96
2.1.1.2	PROVEEDORES POR PAGAR A CORTO PLAZO	1.16	427,062.43	3,138,650.28	2,711,589.01
2.1.1.2.1	DEUDAS POR ADQUISICIÓN DE BIENES Y CONTRATACIÓN DE SERVICIOS POR PAGAR A CORTO PLAZO	1.16	427,062.43	3,138,650.28	2,711,589.01
2.1.1.7	RETENCIONES Y CONTRIBUCIONES POR PAGAR A CORTO PLAZO	82,777.33	231,759.04	291,474.88	142,493.17
2.1.1.7.1	RETENCIONES DE IMPUESTOS POR PAGAR A CORTO PLAZO	27,618.64	67,552.47	84,126.27	44,192.44
2.1.1.7.1.1	ISR RET POR SUELDOS Y SALARIOS	24,018.10	24,016.00	40,589.80	40,591.90
2.1.1.7.1.2	ISR RET POR HONORARIOS	3,600.24	3,600.00	3,600.00	3,600.24
2.1.1.7.1.5	IVA POR ENTERAR	0.30	39,936.47	39,936.47	0.30
2.1.1.7.2	RETENCIONES DEL SISTEMA DE SEGURIDAD SOCIAL POR PAGAR A CORTO PLAZO	-4,803.52	32,061.48	121,937.09	85,072.09
2.1.1.7.2.1	RETENCIONES POR SEGURIDAD SOCIAL	-4,803.52	32,061.48	121,937.09	85,072.09

		SALDO ANT.:	CARGOS:	ABONOS:	SALDO:
2.1.1.7.3	IMPUESTOS Y DERECHOS POR PAGAR A CORTO PLAZO	59,962.21	125,729.87	65,767.66	0.00
2.1.1.7.3.1	IVA TRASLADADO	59,962.21	125,729.87	65,767.66	0.00
2.1.1.7.5	IMPUESTOS SOBRE NÓMINA Y OTROS QUE DERIVEN DE UNA RELACIÓN LABORAL POR PAGAR A CORTO PLAZO	0.00	6,415.22	16,419.72	10,004.50
2.1.1.7.5.1	3% NOMINA	0.00	6,415.22	16,419.72	10,004.50
2.1.1.7.9	OTRAS RETENCIONES Y CONTRIBUCIONES POR PAGAR A CORTO PLAZO	0.00	0.00	3,224.14	3,224.14
2.1.1.7.9.1	OTRAS RETENCIONES	0.00	0.00	3,224.14	3,224.14
2.1.1.9	OTRAS CUENTAS POR PAGAR A CORTO PLAZO	0.00	81,017.73	81,017.73	0.00
2.1.1.9.9	OTRAS CUENTAS POR PAGAR A CORTO PLAZO	0.00	81,017.73	81,017.73	0.00
3	HACIENDA PÚBLICA/PATRIMONIO	7,534,445.37	738,329.71	871,559.48	7,667,675.14
3.1	HACIENDA PÚBLICA/PATRIMONIO CONTRIBUIDO	7,044,321.86	373,481.61	0.00	6,670,840.25
3.1.1	APORTACIONES	7,044,321.86	373,481.61	0.00	6,670,840.25
3.1.1.1	APORTACIONES	7,044,321.86	373,481.61	0.00	6,670,840.25
3.2	HACIENDA PÚBLICA/PATRIMONIO GENERADO	490,123.51	364,848.10	871,559.48	996,834.89
3.2.1	RESULTADOS DEL EJERCICIO (AHORRO / DESAHORRO)	0.00	343,345.14	871,559.48	528,214.34
3.2.1.1	RESULTADOS DEL EJERCICIO (AHORRO / DESAHORRO)	0.00	343,345.14	871,559.48	528,214.34
3.2.2	RESULTADOS DE EJERCICIOS ANTERIORES	490,123.51	21,502.96	0.00	468,620.55
3.2.2.1	RESULTADOS DE EJERCICIOS ANTERIORES	490,123.51	21,502.96	0.00	468,620.55
4	INGRESOS Y OTROS BENEFICIOS	12,587,787.58	15,719,924.41	3,132,136.83	0.00
4.1	INGRESOS DE GESTIÓN	12,587,787.58	14,044,548.41	1,456,760.83	0.00
4.1.4	DERECHOS	71,860.14	83,488.70	11,628.56	0.00
4.1.4.3	DERECHOS POR PRESTACIÓN DE SERVICIOS	71,860.14	83,488.70	11,628.56	0.00
4.1.4.3.2	RECONEXIONES	75.00	75.00	0.00	0.00
4.1.4.3.6	ALCANTARILLADO	0.00	11,628.56	11,628.56	0.00
4.1.4.3.7	REZAGO	71,785.14	71,785.14	0.00	0.00
4.1.5	PRODUCTOS DE TIPO CORRIENTE	136.47	160.21	23.74	0.00
4.1.5.1	PRODUCTOS	136.47	160.21	23.74	0.00
4.1.5.1.3	OTROS PRODUCTOS	136.47	160.21	23.74	0.00
4.1.7	INGRESOS POR VENTA DE BIENES Y PRESTACIÓN DE SERVICIOS	12,515,790.97	13,960,899.50	1,445,108.53	0.00
4.1.7.3	INGRESOS POR VENTA DE BIENES Y PREST. DE SERV. DE ENT. PARAEST. Y FIDEIC. NO EMPR Y NO FINANC	12,515,790.97	13,960,899.50	1,445,108.53	0.00
4.1.7.3.1	CONEXIONES	244,182.00	260,026.00	15,844.00	0.00
4.1.7.3.2	RECONEXIONES	49,202.00	54,415.00	5,213.00	0.00
4.1.7.3.3	MATERIALES	99,753.19	113,202.20	13,449.01	0.00
4.1.7.3.4	MANO DE OBRA	188,675.00	202,593.00	13,918.00	0.00
4.1.7.3.5	AGUA	1,477,609.06	1,636,756.24	159,147.18	0.00
4.1.7.3.6	ALCANTARILLADO	1,913,193.42	2,109,913.85	196,720.43	0.00
4.1.7.3.7	REZAGO	7,996,995.78	8,903,563.89	906,568.11	0.00
4.1.7.3.8	OTROS INGRESOS	65,249.58	68,197.68	2,948.10	0.00
4.1.7.3.9	VENTA DE MEDIDORES	95,340.25	108,529.87	13,189.62	0.00
4.1.7.3.10	RECARGOS	326,358.45	391,477.77	65,119.32	0.00
4.1.7.3.11	SANCIONES	59,232.24	112,224.00	52,991.76	0.00
4.2	PART,APORT,CONV,INCENT. DERIV. D/COLAB. FISCAL, F. DIST. DE APORT,TRANSF, ASIG, SUBS Y SUBV Y P Y JUB	0.00	1,675,376.00	1,675,376.00	0.00
4.2.1	PART,APORT,CONV,INCENT. DERIV. D/COLAB. FISCAL, F. DIST. DE APORT	0.00	1,675,376.00	1,675,376.00	0.00
4.2.1.2	APORTACIONES	0.00	1,675,376.00	1,675,376.00	0.00
4.2.1.2.3	PRODDER	0.00	783,254.00	783,254.00	0.00
4.2.1.2.4	PROSANEAR	0.00	892,122.00	892,122.00	0.00
5	GASTOS Y OTRAS PERDIDAS	11,474,733.02	3,807,494.29	15,282,227.31	0.00
5.1	GASTOS DE FUNCIONAMIENTO	10,978,130.06	3,675,960.72	14,654,090.78	0.00
5.1.1	SERVICIOS PERSONALES	3,405,950.48	517,523.48	3,923,473.96	0.00

		SALDO ANT.:	CARGOS:	ABONOS:	SALDO:
5.1.1.1	REMUNERACIONES AL PERSONAL DE CARÁCTER PERMANENTE	2,664,548.79	265,943.07	2,930,491.86	0.00
5.1.1.1.3	SUELDOS BASE AL PERSONAL PERMANENTE	2,664,548.79	265,943.07	2,930,491.86	0.00
5.1.1.1.3.1	SUELDOS BASE AL PERSONAL DE BASE	2,664,548.79	265,943.07	2,930,491.86	0.00
5.1.1.1.3.1.1	SUELDO PERSONAL DIRECCION	388,904.91	31,290.00	420,194.91	0.00
5.1.1.1.3.1.3	SUELDOS PERSONAL COMERCIALIZACION	992,744.85	122,823.51	1,115,568.36	0.00
5.1.1.1.3.1.5	SUELDOS PERSONAL ADMINISTRACION	469,066.27	43,710.30	512,776.57	0.00
5.1.1.1.3.1.8	SUELDOS PERSONAL TECNICO	813,832.76	68,119.26	881,952.02	0.00
5.1.1.2	REMUNERACIONES AL PERSONAL DE CARÁCTER TRANSITORIO	57,485.00	9,900.00	67,385.00	0.00
5.1.1.2.2	SUELDOS BASE AL PERSONAL EVENTUAL	57,485.00	9,900.00	67,385.00	0.00
5.1.1.2.2.1	SUELDOS PERSONAL EVENTUAL DIRECCION	4,000.00	0.00	4,000.00	0.00
5.1.1.2.2.5	SUELDOS PERSONAL EVENTUAL ADMINISTRACION	38,250.00	5,100.00	43,350.00	0.00
5.1.1.2.2.8	SUELDOS PERSONAL EVENTUAL TECNICO	15,235.00	4,800.00	20,035.00	0.00
5.1.1.3	REMUNERACIONES ADICIONALES Y ESPECIALES	115,462.31	124,162.34	239,624.65	0.00
5.1.1.3.2	PRIMAS DE VACACIONES, DOMINICAL Y GRATIFICACIÓN DE FIN DE AÑO	12,616.45	112,738.34	125,354.79	0.00
5.1.1.3.2.1	PRIMAS DE VACACIONES Y DOMINICAL	12,616.45	0.00	12,616.45	0.00
5.1.1.3.2.2	GRATIFICACIÓN DE FIN DE AÑO	0.00	112,738.34	112,738.34	0.00
5.1.1.3.2.2.1	GRATIFICACION ANUAL PERSONAL DIRECCION	0.00	15,645.00	15,645.00	0.00
5.1.1.3.2.2.3	GRATIFICACION ANUAL PERSONAL COMERCIALIZACION	0.00	42,935.61	42,935.61	0.00
5.1.1.3.2.2.5	GRATIFICACION ANUAL PERSONAL ADMINISTRACION	0.00	21,853.65	21,853.65	0.00
5.1.1.3.2.2.8	GRATIFICACION ANUAL AREA TECNICA	0.00	32,304.08	32,304.08	0.00
5.1.1.3.3	HORAS EXTRAORDINARIAS	102,845.86	11,424.00	114,269.86	0.00
5.1.1.4	SEGURIDAD SOCIAL	548,047.03	117,518.07	665,565.10	0.00
5.1.1.4.1	APORTACIONES DE SEGURIDAD SOCIAL	268,691.39	59,461.54	328,152.93	0.00
5.1.1.4.2	APORTACIONES A FONDOS DE VIVIENDA	132,773.94	32,321.89	165,095.83	0.00
5.1.1.4.3	APORTACIONES AL SISTEMA PARA EL RETIRO	146,581.70	25,734.64	172,316.34	0.00
5.1.1.5	OTRAS PRESTACIONES SOCIALES Y ECONÓMICAS	20,407.35	0.00	20,407.35	0.00
5.1.1.5.9	OTRAS PRESTACIONES SOCIALES Y ECONÓMICAS	20,407.35	0.00	20,407.35	0.00
5.1.2	MATERIALES Y SUMINISTROS	1,803,333.33	785,740.76	2,589,074.09	0.00
5.1.2.1	MATERIALES DE ADMINISTRACIÓN, EMISIÓN DE DOCUMENTOS Y ARTÍCULOS OFICIALES	148,383.20	8,913.10	157,296.30	0.00
5.1.2.1.1	MATERIALES, ÚTILES Y EQUIPOS MENORES DE OFICINA	44,389.82	6,900.00	51,289.82	0.00
5.1.2.1.1.1	MAT.UTL Y EQ MENOR AREA DIRECCION	21,722.79	0.00	21,722.79	0.00
5.1.2.1.1.3	MAT.UTL Y EQ MENOR AREA COMERCIALIZACION	10,729.08	6,900.00	17,629.08	0.00
5.1.2.1.1.5	MAT.UTL Y EQ MENOR AREA ADMINISTRACON	11,937.95	0.00	11,937.95	0.00
5.1.2.1.2	MATERIALES Y ÚTILES DE IMPRESIÓN Y REPRODUCCIÓN	76,908.51	0.00	76,908.51	0.00
5.1.2.1.2.1	MAT Y ÚTIL IMPRESION Y REPRODUCCION AREA DIRECCION	22,756.27	0.00	22,756.27	0.00
5.1.2.1.2.3	MAT Y UTIL IMPRESION Y REPRODUCCION AREA COMERCIALIZACION	40,016.59	0.00	40,016.59	0.00
5.1.2.1.2.5	MAT Y UTIL IMPRESION Y REPRODUCCION AREA ADMINISTRACION	14,135.65	0.00	14,135.65	0.00
5.1.2.1.4	MATERIALES, ÚTILES Y EQUIPOS MENORES DE TECNOLOGÍAS DE LA INFORMACIÓN Y COMUNICACIONES	21,773.57	1,720.69	23,494.26	0.00
5.1.2.1.4.3	TIC AREA COMERCIALIZACION	18,369.35	0.00	18,369.35	0.00
5.1.2.1.4.5	TIC AREA ADMINISTRACION	3,404.22	1,720.69	5,124.91	0.00
5.1.2.1.6	MATERIAL DE LIMPIEZA	5,311.30	292.41	5,603.71	0.00
5.1.2.1.6.5	MATERIAL DE LIMPIEZA ADMINISTRACION	5,230.27	292.41	5,522.68	0.00
5.1.2.1.6.8	MATERIAL DE LIMPIEZA AREA TECNICA	81.03	0.00	81.03	0.00
5.1.2.2	ALIMENTOS Y UTENSILIOS	35,870.00	11,048.77	46,918.77	0.00
5.1.2.2.1	PRODUCTOS ALIMENTICIOS PARA PERSONAS	34,872.63	11,010.06	45,882.69	0.00
5.1.2.2.1.1	ALIMENTACION AREA DIRECCION	15,467.18	960.00	16,427.18	0.00
5.1.2.2.1.3	ALIMENTACION AREA COMERCIALIZACION	5,105.82	9,027.16	14,132.98	0.00

		SALDO ANT.:	CARGOS:	ABONOS:	SALDO:
5.1.2.2.1.5	ALIMENTACION AREA ADMINISTRACION	7,179.60	1,022.90	8,202.50	0.00
5.1.2.2.1.8	ALIMENTACION PERSONAL AREA TECNICA	7,120.03	0.00	7,120.03	0.00
5.1.2.2.3	UTENSILIOS PARA EL SERVICIO DE ALIMENTACIÓN	997.37	38.71	1,036.08	0.00
5.1.2.3	MATERIAS PRIMAS Y MATERIALES DE PRODUCCIÓN Y COMERCIALIZACIÓN	305,655.41	0.00	305,655.41	0.00
5.1.2.3.5	PRODUCTOS QUÍMICOS, FARMACÉUTICOS Y DE LABORATORIO ADQUIRIDOS COMO MATERIA PRIMA	305,655.41	0.00	305,655.41	0.00
5.1.2.3.5.8	HIPOCLORITO	305,655.41	0.00	305,655.41	0.00
5.1.2.4	MATERIALES Y ARTÍCULOS DE CONSTRUCCIÓN Y DE REPARACIÓN	1,096,651.99	746,136.53	1,842,788.52	0.00
5.1.2.4.2	CEMENTO Y PRODUCTOS DE CONCRETO	35,393.96	0.00	35,393.96	0.00
5.1.2.4.9	OTROS MATERIALES Y ARTÍCULOS DE CONSTRUCCIÓN Y REPARACIÓN	1,061,258.03	746,136.53	1,807,394.56	0.00
5.1.2.4.9.1	MATERIALES Y HERRAMIENTAS PARA MANTENIMIENTO	1,061,258.03	746,136.53	1,807,394.56	0.00
5.1.2.6	COMBUSTIBLES, LUBRICANTES Y ADITIVOS	195,948.13	18,822.54	214,770.67	0.00
5.1.2.6.1	COMBUSTIBLES, LUBRICANTES Y ADITIVOS	195,948.13	18,822.54	214,770.67	0.00
5.1.2.6.1.1	COMBUSTIBLES AREA DIRECCION	62,890.60	3,980.19	66,870.79	0.00
5.1.2.6.1.2	LUBRICANTES Y ADITIVOS	5,445.67	214.66	5,660.33	0.00
5.1.2.6.1.2.1	LUBRICANTES AREA DIRECCION	2,202.57	0.00	2,202.57	0.00
5.1.2.6.1.2.8	LUBRICANTES AREA MANTENIMIENTO	3,243.10	214.66	3,457.76	0.00
5.1.2.6.1.8	COMBUSTIBLE AREA TECNICA	127,611.86	14,627.69	142,239.55	0.00
5.1.2.7	VESTUARIO, BLANCOS, PRENDAS DE PROTECCIÓN Y ARTÍCULOS DEPORTIVOS	20,824.60	819.82	21,644.42	0.00
5.1.2.7.1	VESTUARIO Y UNIFORMES	19,829.76	712.06	20,541.82	0.00
5.1.2.7.1.1	VESTUARIO Y UNIFORMES DIRECCION	15,664.60	0.00	15,664.60	0.00
5.1.2.7.1.3	VESTUARIOS Y UNIFORMES COMERCIALIZACION	0.00	712.06	712.06	0.00
5.1.2.7.1.8	VESTUARIOS Y UNIFORMES MANTENIMIENTO	4,165.16	0.00	4,165.16	0.00
5.1.2.7.2	PRENDAS DE SEGURIDAD Y PROTECCIÓN PERSONAL	994.84	107.76	1,102.60	0.00
5.1.3	SERVICIOS GENERALES	5,768,846.25	2,372,696.48	8,141,542.73	0.00
5.1.3.1	SERVICIOS BÁSICOS	65,085.18	20,701.61	85,786.79	0.00
5.1.3.1.1	ENERGÍA ELÉCTRICA	26,741.64	17,003.46	43,745.10	0.00
5.1.3.1.1.5	ENERGIA ELECTRICA OFICINA	14,624.81	2,983.71	17,608.52	0.00
5.1.3.1.1.8	ENERGIA ELECTRICA PLANTA SAN ISIDRO	4,488.40	13,516.31	18,004.71	0.00
5.1.3.1.1.9	PLANTA POTABILIZADORA	7,628.43	503.44	8,131.87	0.00
5.1.3.1.4	TELEFONÍA TRADICIONAL	36,249.00	3,698.15	39,947.15	0.00
5.1.3.1.4.1	SERVICIO TELEFONICO DIRECCION	17,923.47	1,292.24	19,215.71	0.00
5.1.3.1.4.5	SERV.TELEFONICO OFICINA	18,325.53	2,405.91	20,731.44	0.00
5.1.3.1.6	SERVICIOS DE TELECOMUNICACIONES Y SATÉLITES	1,789.54	0.00	1,789.54	0.00
5.1.3.1.8	SERVICIOS POSTALES Y TELEGRÁFICOS	305.00	0.00	305.00	0.00
5.1.3.2	SERVICIOS DE ARRENDAMIENTO	28,500.00	1,500.00	30,000.00	0.00
5.1.3.2.1	ARRENDAMIENTO DE TERRENOS	16,500.00	1,500.00	18,000.00	0.00
5.1.3.2.1.8	TERRENO VALVULA COL. 5 DE MAYO	16,500.00	1,500.00	18,000.00	0.00
5.1.3.2.6	ARRENDAMIENTO DE MAQUINARIA, OTROS EQUIPOS Y HERRAMIENTAS	12,000.00	0.00	12,000.00	0.00
5.1.3.3	SERVICIOS PROFESIONALES, CIENTÍFICOS Y TÉCNICOS Y OTROS SERVICIOS	758,310.31	840,617.26	1,598,927.57	0.00
5.1.3.3.1	SERVICIOS LEGALES, DE CONTABILIDAD, AUDITORÍA Y RELACIONADOS	167,275.88	0.00	167,275.88	0.00
5.1.3.3.1.1	SERVICIO LEGAL	6,034.50	0.00	6,034.50	0.00
5.1.3.3.1.2	AUDITORIA EXTERNA	161,241.38	0.00	161,241.38	0.00
5.1.3.3.3	SERVICIOS DE CONSULTORÍA ADMINISTRATIVA, PROCESOS, TECNICA Y EN TECNOLOGÍAS DE LA INFORMACIÓN	91,866.69	0.00	91,866.69	0.00
5.1.3.3.3.1	SERVICIOS DE INFORMATICA	91,866.69	0.00	91,866.69	0.00
5.1.3.3.9	SERVICIOS PROFESIONALES, CIENTÍFICOS Y				

		SALDO ANT.:	CARGOS:	ABONOS:	SALDO:
	TÉCNICOS INTEGRALES	499,167.74	840,617.26	1,339,785.00	0.00
5.1.3.4	SERVICIOS FINANCIEROS, BANCARIOS Y COMERCIALES	47,265.87	9.00	47,274.87	0.00
5.1.3.4.1	SERVICIOS FINANCIEROS Y BANCARIOS	12,724.64	9.00	12,733.64	0.00
5.1.3.4.5	SEGUROS DE BIENES PATRIMONIALES	29,071.23	0.00	29,071.23	0.00
5.1.3.4.7	FLETES Y MANIOBRAS	5,470.00	0.00	5,470.00	0.00
5.1.3.5	SERVICIOS DE INSTALACIÓN, REPARACIÓN, MANTENIMIENTO Y CONSERVACIÓN	3,095,591.63	1,483,554.06	4,579,145.69	0.00
5.1.3.5.1	CONSERVACIÓN Y MANTENIMIENTO MENOR DE INMUEBLES	3,067,112.65	1,479,528.19	4,546,640.84	0.00
5.1.3.5.5	REPARACIÓN Y MANTENIMIENTO DE EQUIPO DE TRANSPORTE	28,478.98	4,025.87	32,504.85	0.00
5.1.3.5.5.1	MANTENIMIENTO EQ. DE TRANSPORTE DIRECCION	15,017.30	0.00	15,017.30	0.00
5.1.3.5.5.2	MANTENIMIENTO MOTOCICLETA	5,070.57	0.00	5,070.57	0.00
5.1.3.5.5.8	MANTENIMIENTO EQ.DE TRNSPORTE FORD F-150	8,391.11	4,025.87	12,416.98	0.00
5.1.3.6	SERVICIOS DE COMUNICACIÓN SOCIAL Y PUBLICIDAD	1,484.80	3,200.00	4,684.80	0.00
5.1.3.6.1	DIFUSIÓN POR RADIO, TELEVISIÓN Y OTROS MEDIOS DE MENSAJES S OBRE PROGRAM. Y ACTIVID. GUBERNAMENTALES	1,484.80	3,200.00	4,684.80	0.00
5.1.3.7	SERVICIOS DE TRASLADO Y VIÁTICOS	62,087.96	6,704.55	68,792.51	0.00
5.1.3.7.2	PASAJES TERRESTRES	23,876.92	2,705.58	26,582.50	0.00
5.1.3.7.2.1	PASAJES TERRESTRES NACIONALES	23,876.92	2,705.58	26,582.50	0.00
5.1.3.7.2.1.1	PASAJES DIRECCION	9,720.81	1,052.46	10,773.27	0.00
5.1.3.7.2.1.3	PASAJES COMERCIALIZACION	564.13	468.20	1,032.33	0.00
5.1.3.7.2.1.5	PASAJES ADMINISTRACION	9,276.98	1,184.92	10,461.90	0.00
5.1.3.7.2.1.8	PASAJES MANTENIMIENTO	4,315.00	0.00	4,315.00	0.00
5.1.3.7.5	VIÁTICOS EN EL PAÍS	38,211.04	3,998.97	42,210.01	0.00
5.1.3.7.5.1	VIATICOS DIRECCION	14,374.83	1,701.38	16,076.21	0.00
5.1.3.7.5.3	VIATICOS COMERCIALIZACION	1,961.71	1,320.80	3,282.51	0.00
5.1.3.7.5.5	VIATICOS ADMINISTRACION	15,328.10	976.79	16,304.89	0.00
5.1.3.7.5.8	VIAITCOS AREA TECNICA	6,546.40	0.00	6,546.40	0.00
5.1.3.9	OTROS SERVICIOS GENERALES	1,710,520.50	16,410.00	1,726,930.50	0.00
5.1.3.9.2	IMPUESTOS Y DERECHOS	1,704,952.00	16,410.00	1,721,362.00	0.00
5.1.3.9.2.1	PAGO DERECHOS CONAGUA XICOTEPEC	563,375.00	0.00	563,375.00	0.00
5.1.3.9.2.2	PAGO DERECHO CONAGUA VAC	14,448.00	0.00	14,448.00	0.00
5.1.3.9.2.3	PAGO DESCARGAS CONAGUA XICOTEPEC	932,540.00	0.00	932,540.00	0.00
5.1.3.9.2.4	PAGO DESCARGAS XICOTEPEC VAC	115,167.00	0.00	115,167.00	0.00
5.1.3.9.2.5	USO,GOCE Y APROVECHAMIENTO DE INMUEBLES FEDERALES	14,924.00	0.00	14,924.00	0.00
5.1.3.9.2.7	3% NOMINA	64,498.00	16,410.00	80,908.00	0.00
5.1.3.9.6	OTROS GASTOS POR RESPONSABILIDADES	5,568.50	0.00	5,568.50	0.00
5.1.3.9.6.1	OTROS IMPUESTOS	5,568.50	0.00	5,568.50	0.00
5.2	TRANSFERENCIAS, ASIGNACIONES, SUBSIDIOS Y OTRAS AYUDAS	394,975.68	81,017.73	475,993.41	0.00
5.2.3	SUBSIDIOS Y SUBVENCIONES	394,975.68	81,017.73	475,993.41	0.00
5.2.3.1	SUBSIDIOS	394,975.68	81,017.73	475,993.41	0.00
5.2.3.1.9	OTROS SUBSIDIOS	394,975.68	81,017.73	475,993.41	0.00
5.5	OTROS GASTOS Y PÉRDIDAS EXTRAORDINARIAS	101,627.28	50,515.84	152,143.12	0.00
5.5.1	ESTIMACIONES, DEPRECIACIONES, DETERIOROS, OBSOLESCENCIAS Y AMORTIZACIONES	101,627.28	50,515.84	152,143.12	0.00
5.5.1.5	DEPRECIACIÓN DE BIENES MUEBLES	101,627.28	10,665.64	112,292.92	0.00
5.5.1.8	DISMINUCIÓN DE BIENES POR PÉRDIDA, OBSOLESCENCIA Y DETERIORO	0.00	39,850.20	39,850.20	0.00
6	CUENTAS DE CIERRE CONTABLE	0.00	17,278,174.17	17,278,174.17	0.00
6.1	RESUMEN DE INGRESOS Y GASTOS	0.00	16,063,269.55	16,063,269.55	0.00
6.1.1	RESUMEN DE INGRESOS Y GASTOS	0.00	16,063,269.55	16,063,269.55	0.00
6.1.1.1	RESUMEN DE INGRESOS Y GASTOS	0.00	16,063,269.55	16,063,269.55	0.00

SISTEMA OPERADOR DE LOS SERVICIOS DE AGUA POTABLE
Y ALCANTARILLADO DEL MUNICIPIO XICOTEPEC DE JUÁREZ. PUE.
RFC: SOS9502028P6
BALANZA DE COMPROBACIÓN DE DICIEMBRE 2019

		SALDO ANT.:	CARGOS:	ABONOS:	SALDO:
6.2	AHORRO DE LA GESTIÓN	0.00	871,559.48	871,559.48	0.00
6.2.1	AHORRO DE LA GESTIÓN	0.00	871,559.48	871,559.48	0.00
6.2.1.1	AHORRO DE LA GESTIÓN	0.00	871,559.48	871,559.48	0.00
6.3	DESAHORRO DE LA GESTIÓN	0.00	343,345.14	343,345.14	0.00
6.3.1	DESAHORRO DE LA GESTIÓN	0.00	343,345.14	343,345.14	0.00
6.3.1.1	DESAHORRO DE LA GESTIÓN	0.00	343,345.14	343,345.14	0.00
8	CUENTAS DE ORDEN PRESUPUESTARIAS	0.00	67,973,716.86	67,973,716.86	0.00
8.1	LEY DE INGRESOS	0.00	26,225,093.16	26,225,093.16	0.00
8.1.1	LEY DE INGRESOS ESTIMADA	16,057,735.86	0.00	16,057,735.86	0.00
8.1.1.1	LEY DE INGRESOS ESTIMADA	16,057,735.86	0.00	16,057,735.86	0.00
8.1.2	LEY DE INGRESOS POR EJECUTAR	3,469,948.28	5,421,490.10	1,951,541.82	0.00
8.1.2.1	LEY DE INGRESOS POR EJECUTAR	3,469,948.28	5,421,490.10	1,951,541.82	0.00
8.1.3	MODIFICACIONES A LA LEY DE INGRESOS ESTIMADA	0.00	1,951,541.82	1,951,541.82	0.00
8.1.3.1	AMPLIACIONES A LA LEY DE INGRESOS ESTIMADA	0.00	975,770.91	975,770.91	0.00
8.1.3.2	REDUCCIONES A LA LEY DE INGRESOS ESTIMADA	0.00	975,770.91	975,770.91	0.00
8.1.4	LEY DE INGRESOS DEVENGADA	0.00	3,132,136.83	3,132,136.83	0.00
8.1.4.1	LEY DE INGRESOS DEVENGADA	0.00	3,132,136.83	3,132,136.83	0.00
8.1.5	LEY DE INGRESOS RECAUDADA	12,587,787.58	15,719,924.41	3,132,136.83	0.00
8.1.5.1	LEY DE INGRESOS RECAUDADA	12,587,787.58	15,719,924.41	3,132,136.83	0.00
8.2	PRESUPUESTO DE EGRESOS	0.00	41,748,623.70	41,748,623.70	0.00
8.2.1	PRESUPUESTO DE EGRESOS APROBADO	16,057,735.86	16,057,735.86	0.00	0.00
8.2.1.1	PRESUPUESTO DE EGRESO APROBADO	16,057,735.86	16,057,735.86	0.00	0.00
8.2.2	PRESUPUESTO DE EGRESOS POR EJERCER	3,568,339.63	8,462,553.35	12,030,892.98	0.00
8.2.2.1	PRESUPUESTO DE EGRESOS POR EJERCER	3,568,339.63	8,462,553.35	12,030,892.98	0.00
8.2.3	MODIFICACIONES AL PRESUPUESTO DE EGRESOS APROBADO	0.00	8,462,553.35	8,462,553.35	0.00
8.2.3.1	AMPLIACIONES AL PRESUPUESTO DE EGRESOS APROBADO	2,595,427.97	5,528,990.66	2,933,562.69	0.00
8.2.3.2	REDUCCIONES AL PRESUPUESTO DE EGRESOS APROBADO	2,595,427.97	2,933,562.69	5,528,990.66	0.00
8.2.4	PRESUPUESTO DE EGRESOS COMPROMETIDO	55,111.34	3,558,887.38	3,613,998.72	0.00
8.2.4.1	PRESUPUESTO DE EGRESOS COMPROMETIDO	55,111.34	3,558,887.38	3,613,998.72	0.00
8.2.5	PRESUPUESTO DE EGRESOS DEVENGADO	0.00	3,613,998.72	3,613,998.72	0.00
8.2.5.1	PRESUPUESTO DE EGRESOS DEVENGADO	0.00	3,613,998.72	3,613,998.72	0.00
8.2.6	PRESUPUESTO DE EGRESOS EJERCIDO	18,854.86	792,022.34	810,877.20	0.00
8.2.6.1	PRESUPUESTO DE EGRESOS EJERCIDO	18,854.86	792,022.34	810,877.20	0.00
8.2.7	PRESUPUESTO DE EGRESOS PAGADO	12,415,430.03	800,872.70	13,216,302.73	0.00
8.2.7.1	PRESUPUESTO DE EGRESOS PAGADO	12,415,430.03	800,872.70	13,216,302.73	0.00
9	CUENTAS DE CIERRE PRESUPUESTARIO	0.00	3,160,340.08	3,160,340.08	0.00
9.2	DEFICIT FINANCIERO	0.00	328,359.20	328,359.20	0.00
9.2.1	DEFICIT FINANCIERO	0.00	328,359.20	328,359.20	0.00
9.2.1.1	DEFICIT FINANCIERO	0.00	328,359.20	328,359.20	0.00
9.3	ADEUDOS DE EJERCICIOS FISCALES ANTERIORES	0.00	2,831,980.88	2,831,980.88	0.00
9.3.1	ADEUDOS DE EJERCICIOS FISCALES ANTERIORES	0.00	2,831,980.88	2,831,980.88	0.00
9.3.1.1	ADEUDOS DE EJERCICIOS FISCALES ANTERIORES	0.00	2,831,980.88	2,831,980.88	0.00
TOTAL DE LA BALANZA:		0.00	117,866,238.20	117,866,238.20	0.00

SISTEMA OPERADOR DE LOS SERVICIOS DE AGUA POTABLE
Y ALCANTARILLADO DEL MUNICIPIO XICOTEPEC DE JUÁREZ. PUE.
ESTADO ANALÍTICO DEL ACTIVO
Del 1 de Enero al 31 de Diciembre de 2019
(Cifras en pesos)

Concepto	Saldo Inicial 1	Cargos del periodo 2	Abonos del periodo 3	Saldo final 4=(1+2-3)	Variación del periodo 5=(4-1)
ACTIVO	7,665,910.44	50,428,121.23	47,545,350.95	10,548,680.72	2,882,770.28
ACTIVO CIRCULANTE	2,386,044.11	49,692,923.23	47,155,687.30	4,923,280.04	2,537,235.93
EFECTIVO Y EQUIVALENTES	1,822,202.82	29,882,607.96	27,574,635.53	4,130,175.25	2,307,972.43
DERECHOS A RECIBIR EFECTIVO O EQUIVALENTES	70,970.14	18,280,722.05	18,191,269.87	160,422.32	89,452.18
DERECHOS A RECIBIR BIENES O SERVICIOS	0.00	0.00	0.00	0.00	0.00
INVENTARIOS	0.00	0.00	0.00	0.00	0.00
ALMACENES	492,871.15	1,529,593.22	1,389,781.90	632,682.47	139,811.32
ESTIMACIÓN POR PERDIDAS O DETERIORO DE ACTIVOS CIRCULANTES	0.00	0.00	0.00	0.00	0.00
OTROS ACTIVOS CIRCULANTES	0.00	0.00	0.00	0.00	0.00
ACTIVO NO CIRCULANTE	5,279,866.33	735,198.00	389,663.65	5,625,400.68	345,534.35
INVERSIONES FINANCIERAS A LARGO PLAZO	0.00	0.00	0.00	0.00	0.00
DERECHOS A RECIBIR EFECTIVO O EQUIVALENTES A LARGO PLAZO	0.00	0.00	0.00	0.00	0.00
BIENES INMUEBLES, INFRAESTRUCTURA Y CONSTRUCCIONES EN PROCESO	4,890,755.17	0.00	0.00	4,890,755.17	0.00
BIENES MUEBLES	1,690,366.12	427,677.47	277,370.73	1,840,672.86	150,306.74
ACTIVOS INTANGIBLES	199,713.60	70,000.00	0.00	269,713.60	70,000.00
DEPRECIACIÓN, DETERIORO Y AMORTIZACIÓN ACUMULADA DE BIENES	-1,500,968.56	-237,520.53	-112,292.92	-1,375,740.95	125,227.61
ACTIVOS DIFERIDOS	0.00	0.00	0.00	0.00	0.00
ESTIMACIÓN POR PÉRDIDA O DETERIORO DE ACTIVOS NO CIRCULANTES	0.00	0.00	0.00	0.00	0.00
OTROS ACTIVOS NO CIRCULANTES	0.00	0.00	0.00	0.00	0.00

Bajo protesta de decir verdad declaramos que los Estados Financieros y sus notas, son razonablemente correctos y son responsabilidad del emisor.

SISTEMA OPERADOR DE LOS SERVICIOS DE AGUA POTABLE
Y ALCANTARILLADO DEL MUNICIPIO XICOTEPEC DE JUÁREZ. PUE.
ESTADO ANALÍTICO DEL ACTIVO
Del 1 de Enero al 31 de Diciembre de 2019
(Cifras en pesos)

NOÉ SALVADOR ÁLVAREZ LECHUGA
DIRECTOR GENERAL

ROCÍO MUÑOZ VÁZQUEZ
COMISARIA DEL H. CONSEJO DE ADMINISTRACI

SOSAPAX
SISTEMA OPERADOR DE LOS SERVICIOS DE AGUA POTABLE Y ALCANTARILLADO DEL MUNICIPIO DE XICOTEPEC

SISTEMA OPERADOR DE LOS SERVICIOS DE AGUA POTABLE
Y ALCANTARILLADO DEL MUNICIPIO XICOTEPEC DE JUÁREZ. PUE.
ESTADO ANALÍTICO DE LA DEUDA Y OTROS PASIVOS
Del 1 de Enero al 31 de Diciembre de 2019
(Cifras en pesos)

DENOMINACIÓN DE LAS DEUDAS	Moneda de Contratación	Institución o País Acreedor	Saldo Inicial del Periodo	Saldo Final del Periodo
DEUDA PÚBLICA				
CORTO PLAZO				
DEUDA INTERNA				
Instituciones de Crédito			0.00	0.00
Títulos y Valores			0.00	0.00
Arrendamientos financieros			0.00	0.00
DEUDA EXTERNA				
Organismos Financieros Internacionales			0.00	0.00
Deuda Bilateral			0.00	0.00
Títulos y Valores			0.00	0.00
Arrendamientos Financieros			0.00	0.00
SUBTOTAL CORTO PLAZO			0.00	0.00
LARGO PLAZO				
DEUDA INTERNA				
Instituciones de Crédito			0.00	0.00
Títulos y Valores			0.00	0.00
Arrendamientos financieros			0.00	0.00
DEUDA EXTERNA				
Organismos Financieros Internacionales			0.00	0.00
Deuda Bilateral			0.00	0.00
Títulos y Valores			0.00	0.00
Arrendamientos Financieros			0.00	0.00
SUBTOTAL LARGO PLAZO			0.00	0.00
OTROS PASIVOS			130,084.00	2,881,005.58
TOTAL DEUDA Y OTROS PASIVOS			130,084.00	2,881,005.58

Bajo protesta de decir verdad declaramos que los Estados Financieros y sus notas, son razonablemente correctos y son responsabilidad del emisor.

NOÉ SALVADOR ÁLVAREZ LECHUGA
DIRECTOR GENERAL

ROCIO MUÑOZ VÁZQUEZ
COMISARIA DEL H. CONSEJO DE ADMINISTRACIÓN

SOSAPAX
SISTEMA OPERADOR DE LOS SERVICIOS DE AGUA POTABLE Y ALCANTARILLADO DEL MUNICIPIO DE XICOTEPEC

<14 ABR 2020 12:45:40>

INFORMACIÓN PRESUPUESTARIA.

SISTEMA OPERADOR DE LOS SERVICIOS DE AGUA POTABLE
Y ALCANTARILLADO DEL MUNICIPIO XICOTEPEC DE JUÁREZ, PUE.
ESTADO ANALÍTICO DE INGRESOS
Del 1 de Enero al 31 de Diciembre de 2019
(Cifras en pesos)

Rubro de Ingresos	Ingreso Estimado (1)	Ampliaciones y Reducciones (2)	Ingreso Modificado (3=1+2)	Ingreso Devengado (4)	Ingreso Recaudado (5)	Diferencia (6=5-1)
IMPUESTOS	0.00	0.00	0.00	0.00	0.00	0.00
CUOTAS Y APORTACIONES DE SEGURIDAD SOCIAL	0.00	0.00	0.00	0.00	0.00	0.00
CONTRIBUCIONES DE MEJORAS	0.00	0.00	0.00	0.00	0.00	0.00
DERECHOS	0.00	83,488.70	83,488.70	83,488.70	83,488.70	83,488.70
PRODUCTOS	0.00	160.21	160.21	160.21	160.21	160.21
APROVECHAMIENTOS	0.00	0.00	0.00	0.00	0.00	0.00
INGRESOS POR VENTAS DE BIENES, PRESTACIÓN DE SERVICIOS Y OTROS INGRESOS	14,460,375.86	-499,476.36	13,960,899.50	13,960,899.50	13,960,899.50	-499,476.36
PARTICIPACIONES,APORTACIONES,CONVENIOS, INCENTIVOS DERIV. DE LA COLAB. FISCAL Y FONDOS DIST. DE APORT	1,597,360.00	415,827.45	2,013,187.45	1,675,376.00	1,675,376.00	78,016.00
TRANSFERENCIAS, ASIGNACIONES, SUBSIDIOS Y SUBVENCIONES, Y PENSIONES Y JUBILACIONES	0.00	0.00	0.00	0.00	0.00	0.00
INGRESOS DERIVADOS DE FINANCIAMIENTOS	0.00	0.00	0.00	0.00	0.00	0.00
TOTAL	16,057,735.86	0.00	16,057,735.86	15,719,924.41	15,719,924.41	
					Ingresos Excedentes	0.00

SISTEMA OPERADOR DE LOS SERVICIOS DE AGUA POTABLE
Y ALCANTARILLADO DEL MUNICIPIO XICOTEPEC DE JUÁREZ, PUE.
ESTADO ANALÍTICO DE INGRESOS
Del 1 de Enero al 31 de Diciembre de 2019
(Cifras en pesos)

Estado Analítico de Ingresos por Fuente de Financiamiento	Ingreso Estimado (1)	Ampliaciones/ Reducciones (2)	Ingreso Modificado (3=1+2)	Ingreso Devengado (4)	Ingreso Recaudado (5)	Diferencia (6=5-1)
INGRESOS DEL PODER EJECUTIVO FEDERAL O ESTATAL Y DE LOS MUNICIPIOS	0.00	0.00	0.00	0.00	0.00	0.00
IMPUESTOS	0.00	0.00	0.00	0.00	0.00	0.00
CUOTAS Y APORTACIONES DE SEGURIDAD SOCIAL	0.00	0.00	0.00	0.00	0.00	0.00
CONTRIBUCIONES DE MEJORAS	0.00	0.00	0.00	0.00	0.00	0.00
DERECHOS	0.00	0.00	0.00	0.00	0.00	0.00
PRODUCTOS	0.00	0.00	0.00	0.00	0.00	0.00
APROVECHAMIENTOS	0.00	0.00	0.00	0.00	0.00	0.00
PARTICIPACIONES,APORTACIONES,CONVENIOS, INCENTIVOS DERIV. DE LA COLAB. FISCAL Y FONDOS DIST. DE APORT	0.00	0.00	0.00	0.00	0.00	0.00
TRANSFERENCIAS, ASIGNACIONES, SUBSIDIOS Y SUBVENCIONES, Y PENSIONES Y JUBILACIONES	0.00	0.00	0.00	0.00	0.00	0.00
INGRESOS DE LOS ENTES PUBLICOS DE LOS PODERES LEGISLATIVO Y JUDICIAL, DE LOS ÓRGANOS AUTÓNOMOS Y DEL SECTOR PARAESTATAL O PARAMUNICIPAL, ASÍ COMO DE LAS EMPRESAS PRODUCTIVAS DEL ESTADO	14,460,375.86	-499,316.15	13,961,059.71	13,961,059.71	13,961,059.71	-499,316.15
CUOTAS Y APORTACIONES DE SEGURIDAD SOCIAL	0.00	0.00	0.00	0.00	0.00	0.00
PRODUCTOS	0.00	160.21	160.21	160.21	160.21	160.21
INGRESOS POR VENTAS DE BIENES, PRESTACIÓN DE SERVICIOS Y OTROS INGRESOS	14,460,375.86	-499,476.36	13,960,899.50	13,960,899.50	13,960,899.50	-499,476.36
TRANSFERENCIAS, ASIGNACIONES, SUBSIDIOS Y SUBVENCIONES, Y PENSIONES Y JUBILACIONES	0.00	0.00	0.00	0.00	0.00	0.00

SISTEMA OPERADOR DE LOS SERVICIOS DE AGUA POTABLE
Y ALCANTARILLADO DEL MUNICIPIO XICOTEPEC DE JUÁREZ, PUE.
ESTADO ANALÍTICO DE INGRESOS
Del 1 de Enero al 31 de Diciembre de 2019
(Cifras en pesos)

Estado Analítico de Ingresos por Fuente de Financiamiento	Ingreso Estimado (1)	Ampliaciones/ Reducciones (2)	Ingreso Modificado (3=1+2)	Ingreso Devengado (4)	Ingreso Recaudado (5)	Diferencia (6=5-1)
INGRESOS DERIVADOS DE FINANCIAMIENTO	0.00	0.00	0.00	0.00	0.00	0.00
INGRESOS DERIVADOS DE FINANCIAMIENTOS	0.00	0.00	0.00	0.00	0.00	0.00
TOTAL	14,460,375.86	-499,316.15	13,961,059.71	13,961,059.71	13,961,059.71	
					Ingresos Excedentes	0.00

Bajo protesta de decir verdad declaramos que los Estados Financieros y sus notas, son razonablemente correctos y son responsabilidad del emisor.

NOE SALVADOR ALVAREZ LECHUGA
DIRECTOR GENERAL

ROCIO MUÑOZ VÁZQUEZ
COMISARIA DEL H. CONSEJO DE ADMINISTRACI

SOSAPAX
SISTEMA OPERADOR DE LOS SERVICIOS DE AGUA POTABLE Y ALCANTARILLADO DEL MUNICIPIO DE XICOTEPEC

SISTEMA OPERADOR DE LOS SERVICIOS DE AGUA POTABLE
Y ALCANTARILLADO DEL MUNICIPIO XICOTEPEC DE JUÁREZ. PUE.
ESTADO ANALÍTICO DEL EJERCICIO DEL PRESUPUESTO DE EGRESOS
CLASIFICACIÓN ADMINISTRATIVA
Del 1 de Enero al 31 de Diciembre de 2019
(Cifras en pesos)

	Concepto	Egreso Aprobado (1)	Ampliaciones/ Reducciones (2)	Egreso Modificado (3=1+2)	Egreso Devengado (4)	Egreso Pagado (5)	Subejercicio (6=3-4)
3	SECTOR PUBLICO MUNICIPAL	16,057,735.86	0.00	16,057,735.86	16,048,283.61	13,216,302.73	9,452.25
3.1	SECTOR PUBLICO NO FINANCIERO	16,057,735.86	0.00	16,057,735.86	16,048,283.61	13,216,302.73	9,452.25
3.1.1	GOBIERNO GENERAL MUNICIPAL	16,057,735.86	0.00	16,057,735.86	16,048,283.61	13,216,302.73	9,452.25
3.1.1.2	ENTIDADES PARAESTATALES Y FIDEICOMISOS NO EMPRESARIALES Y NO FINANCIEROS	16,057,735.86	0.00	16,057,735.86	16,048,283.61	13,216,302.73	9,452.25
3.1.1.2.1	SOSAPA XICOTEPEC DE JUAREZ, PUE.	16,057,735.86	0.00	16,057,735.86	16,048,283.61	13,216,302.73	9,452.25
000	RAMO GENERAL	0.00	0.00	0.00	0.00	0.00	0.00
01	DIRECCION	1,048,500.00	-398,357.69	650,142.31	649,119.29	649,119.29	1,023.02
02	COMERCIALIZACION	583,900.00	8,975.05	592,875.05	592,478.76	592,478.76	396.29
05	ADDMINISTRACION DE RECURSOS	6,604,600.00	-505,123.50	6,099,476.50	6,092,694.68	5,972,301.65	6,781.82
052	RECURSOS HUMANOS	0.00	0.00	0.00	0.00	0.00	0.00
053	FINANCIEROS	0.00	0.00	0.00	0.00	0.00	0.00
07	POTABILIZACION	0.00	0.00	0.00	0.00	0.00	0.00
08	MANTENIMIENTO	7,820,735.86	894,506.14	8,715,242.00	8,713,990.88	6,002,403.03	1,251.12
0801	FLETES	0.00	0.00	0.00	0.00	0.00	0.00
081	MICROMEDICION	0.00	0.00	0.00	0.00	0.00	0.00
082	ALCANTARILLADO	0.00	0.00	0.00	0.00	0.00	0.00
083	REPARACION DE MEDIDORES	0.00	0.00	0.00	0.00	0.00	0.00
09	POTABILIZACION	0.00	0.00	0.00	0.00	0.00	0.00
091	AGUAS RESIDUALES	0.00	0.00	0.00	0.00	0.00	0.00
22	SERVICIO DE ADMINSITRACION TRIBUTARIA	0.00	0.00	0.00	0.00	0.00	0.00
	TOTAL DEL GASTO	16,057,735.86	0.00	16,057,735.86	16,048,283.61	13,216,302.73	9,452.25

Bajo protesta de decir verdad declaramos que los Estados Financieros y sus notas, son razonablemente correctos y son responsabilidad del emisor.

NOÉ SALVADOR ÁLVAREZ LECHUGA
DIRECTOR GENERAL

ROCIO MUÑOZ VÁZQUEZ
COMISARIA DEL H. CONSEJO DE ADMINISTRACI

SOSAPAX
SISTEMA OPERADOR DE LOS SERVICIOS DE AGUA POTABLE Y ALCANTARILLADO DEL MUNICIPIO DE XICOTEPEC

SISTEMA OPERADOR DE LOS SERVICIOS DE AGUA POTABLE
Y ALCANTARILLADO DEL MUNICIPIO XICOTEPEC DE JUÁREZ. PUE.
ESTADO ANALÍTICO DEL EJERCICIO DEL PRESUPUESTO DE EGRESOS
CLASIFICACIÓN ECONÓMICA (POR TIPO DE GASTO)
Del 1 de Enero al 31 de Diciembre de 2019
(Cifras en pesos)

	Concepto	Egreso Aprobado (1)	Ampliaciones/ Reducciones (2)	Egreso Modificado (3=1+2)	Egreso Devengado (4)	Egreso Pagado (5)	Subejercicio (6=3-4)
1	GASTO CORRIENTE	15,439,735.86	120,322.53	15,560,058.39	15,550,606.14	12,718,625.26	9,452.25
2	GASTO DE CAPITAL	618,000.00	-120,322.53	497,677.47	497,677.47	497,677.47	0.00
3	AMORTIZACIÓN DE LA DEUDA Y DISMINUCIÓN DE PASIVOS	0.00	0.00	0.00	0.00	0.00	0.00
4	PENSIONES Y JUBILACIONES	0.00	0.00	0.00	0.00	0.00	0.00
5	PARTICIPACIONES	0.00	0.00	0.00	0.00	0.00	0.00
	TOTAL DEL GASTO	16,057,735.86	0.00	16,057,735.86	16,048,283.61	13,216,302.73	9,452.25

Bajo protesta de decir verdad declaramos que los Estados Financieros y sus notas, son razonablemente correctos y son responsabilidad del emisor.

NOÉ SALVADOR ALVAREZ LECHUGA
DIRECTOR GENERAL

ROCIO MUÑOZ VÁZQUEZ
COMISARIA DEL H. CONSEJO DE ADMINISTRACI

SOSAPAX
SISTEMA OPERADOR DE LOS SERVICIOS DE AGUA POTABLE Y ALCANTARILLADO DEL MUNICIPIO DE XICOTEPEC

SISTEMA OPERADOR DE LOS SERVICIOS DE AGUA POTABLE
Y ALCANTARILLADO DEL MUNICIPIO XICOTEPEC DE JUÁREZ. PUE.
ESTADO ANALÍTICO DEL EJERCICIO DEL PRESUPUESTO DE EGRESOS
CLASIFICACIÓN POR OBJETO DEL GASTO (CAPÍTULO Y CONCEPTO)
Del 1 de Enero al 31 de Diciembre de 2019
(Cifras en pesos)

	Concepto	Egreso Aprobado (1)	Ampliaciones/ Reducciones (2)	Egreso Modificado (3=1+2)	Egreso Devengado (4)	Egreso Pagado (5)	Subejercicio (6=3-4)
1	SERVICIOS PERSONALES	4,361,000.00	-431,904.37	3,929,095.63	3,923,473.96	3,813,085.43	5,621.67
1.1	REMUNERACIONES AL PERSONAL DE CARÁCTER PERMANENTE	3,000,000.00	-69,507.55	2,930,492.45	2,930,491.86	2,930,491.86	0.59
1.2	REMUNERACIONES AL PERSONAL DE CARÁCTER TRANSITORIO	120,000.00	-52,615.00	67,385.00	67,385.00	67,385.00	0.00
1.3	REMUNERACIONES ADICIONALES Y ESPECIALES	359,000.00	-119,375.15	239,624.85	239,624.65	239,624.65	0.20
1.4	SEGURIDAD SOCIAL	732,000.00	-60,814.02	671,185.98	665,565.10	555,176.57	5,620.88
1.5	OTRAS PRESTACIONES SOCIALES Y ECONÓMICAS	150,000.00	-129,592.65	20,407.35	20,407.35	20,407.35	0.00
1.6	PREVISIONES	0.00	0.00	0.00	0.00	0.00	0.00
1.7	PAGO DE ESTÍMULOS A SERVIDORES PÚBLICOS	0.00	0.00	0.00	0.00	0.00	0.00
2	MATERIALES Y SUMINISTROS	1,660,760.00	1,348,689.66	3,009,449.66	3,008,326.04	2,445,262.26	1,123.62
2.1	MATERIALES DE ADMINISTRACIÓN, EMISIÓN DE DOCUMENTOS Y ARTÍCULOS OFICIALES	188,000.00	-30,307.41	157,692.59	157,296.30	157,296.30	396.29
2.2	ALIMENTOS Y UTENSILIOS	43,800.00	3,429.73	47,229.73	46,918.77	46,918.77	310.96
2.3	MATERIAS PRIMAS Y MATERIALES DE PRODUCCIÓN Y COMERCIALIZACIÓN	134,400.00	171,255.41	305,655.41	305,655.41	305,655.41	0.00
2.4	MATERIALES Y ARTÍCULOS DE CONSTRUCCIÓN Y DE REPARACIÓN	1,001,360.00	1,260,680.91	2,262,040.91	2,262,040.47	1,698,976.69	0.44
2.5	PRODUCTOS QUÍMICOS, FARMACÉUTICOS Y DE LABORATORIO	0.00	0.00	0.00	0.00	0.00	0.00
2.6	COMBUSTIBLES, LUBRICANTES Y ADITIVOS	238,800.00	-23,613.40	215,186.60	214,770.67	214,770.67	415.93
2.7	VESTUARIO, BLANCOS, PRENDAS DE PROTECCIÓN Y ARTÍCULOS DEPORTIVOS	42,400.00	-20,755.58	21,644.42	21,644.42	21,644.42	0.00
2.8	MATERIALES Y SUMINISTROS PARA SEGURIDAD PÚBLICA	0.00	0.00	0.00	0.00	0.00	0.00
2.9	HERRAMIENTAS, REFACCIONES Y ACCESORIOS MENORES	12,000.00	-12,000.00	0.00	0.00	0.00	0.00
3	SERVICIOS GENERALES	8,925,975.86	-780,456.17	8,145,519.69	8,142,812.73	5,984,284.16	2,706.96
3.1	SERVICIOS BÁSICOS	134,800.00	-48,564.51	86,235.49	85,786.79	85,786.79	448.70
3.2	SERVICIOS DE ARRENDAMIENTO	42,000.00	-12,000.00	30,000.00	30,000.00	30,000.00	0.00
3.3	SERVICIOS PROFESIONALES, CIENTÍFICOS, TÉCNICOS Y OTROS SERVICIOS	731,200.00	867,727.57	1,598,927.57	1,598,927.57	811,551.69	0.00
3.4	SERVICIOS FINANCIEROS, BANCARIOS Y COMERCIALES	27,680.00	20,434.12	48,114.12	47,274.87	47,270.37	839.25

SISTEMA OPERADOR DE LOS SERVICIOS DE AGUA POTABLE
Y ALCANTARILLADO DEL MUNICIPIO XICOTEPEC DE JUÁREZ. PUE.
ESTADO ANALÍTICO DEL EJERCICIO DEL PRESUPUESTO DE EGRESOS
CLASIFICACIÓN POR OBJETO DEL GASTO (CAPÍTULO Y CONCEPTO)
Del 1 de Enero al 31 de Diciembre de 2019
(Cifras en pesos)

	Concepto	Egreso Aprobado (1)	Ampliaciones/ Reducciones (2)	Egreso Modificado (3=1+2)	Egreso Devengado (4)	Egreso Pagado (5)	Subejercicio (6=3-4)
3.5	SERVICIOS DE INSTALACIÓN, REPARACIÓN, MANTENIMIENTO Y CONSERVACIÓN	6,275,295.86	-1,695,522.47	4,579,773.39	4,579,145.69	3,217,997.50	627.70
3.6	SERVICIOS DE COMUNICACIÓN SOCIAL Y PUBLICIDAD	3,000.00	1,684.80	4,684.80	4,684.80	4,684.80	0.00
3.7	SERVICIOS DE TRASLADO Y VIÁTICOS	60,000.00	9,448.60	69,448.60	68,792.51	68,792.51	656.09
3.8	SERVICIOS OFICIALES	0.00	0.00	0.00	0.00	0.00	0.00
3.9	OTROS SERVICIOS GENERALES	1,652,000.00	76,335.72	1,728,335.72	1,728,200.50	1,718,200.50	135.22
4	TRANSFERENCIAS, ASIGNACIONES, SUBSIDIOS Y OTRAS AYUDAS	492,000.00	-16,006.59	475,993.41	475,993.41	475,993.41	0.00
4.1	TRANSFERENCIAS INTERNAS Y ASIGNACIONES AL SECTOR PÚBLICO	0.00	0.00	0.00	0.00	0.00	0.00
4.2	TRANSFERENCIAS AL RESTO DEL SECTOR PÚBLICO	0.00	0.00	0.00	0.00	0.00	0.00
4.3	SUBSIDIOS Y SUBVENCIONES	492,000.00	-16,006.59	475,993.41	475,993.41	475,993.41	0.00
4.4	AYUDAS SOCIALES	0.00	0.00	0.00	0.00	0.00	0.00
4.5	PENSIONES Y JUBILACIONES	0.00	0.00	0.00	0.00	0.00	0.00
4.6	TRANSFERENCIAS A FIDEICOMISOS, MANDATOS Y OTROS ANÁLOGOS	0.00	0.00	0.00	0.00	0.00	0.00
4.7	TRANSFERENCIAS A LA SEGURIDAD SOCIAL	0.00	0.00	0.00	0.00	0.00	0.00
4.8	DONATIVOS	0.00	0.00	0.00	0.00	0.00	0.00
4.9	TRANSFERENCIAS AL EXTERIOR	0.00	0.00	0.00	0.00	0.00	0.00
5	BIENES MUEBLES, INMUEBLES E INTANGIBLES	618,000.00	-120,322.53	497,677.47	497,677.47	497,677.47	0.00
5.1	MOBILIARIO Y EQUIPO DE ADMINISTRACIÓN	68,000.00	-2,730.29	65,269.71	65,269.71	65,269.71	0.00
5.2	MOBILIARIO Y EQUIPO EDUCACIONAL Y RECREATIVO	0.00	0.00	0.00	0.00	0.00	0.00
5.3	EQUIPO E INSTRUMENTAL MÉDICO Y DE LABORATORIO	0.00	0.00	0.00	0.00	0.00	0.00
5.4	VEHÍCULOS Y EQUIPO DE TRANSPORTE	370,000.00	-44,482.76	325,517.24	325,517.24	325,517.24	0.00
5.5	EQUIPO DE DEFENSA Y SEGURIDAD	0.00	0.00	0.00	0.00	0.00	0.00
5.6	MAQUINARIA, OTROS EQUIPOS Y HERRAMIENTAS	80,000.00	-43,109.48	36,890.52	36,890.52	36,890.52	0.00
5.7	ACTIVOS BIOLÓGICOS	0.00	0.00	0.00	0.00	0.00	0.00
5.8	BIENES INMUEBLES	0.00	0.00	0.00	0.00	0.00	0.00
5.9	ACTIVOS INTANGIBLES	100,000.00	-30,000.00	70,000.00	70,000.00	70,000.00	0.00
6	INVERSIÓN PÚBLICA	0.00	0.00	0.00	0.00	0.00	0.00
6.1	OBRA PUBLICA EN BIENES DE DOMINIO	0.00	0.00	0.00	0.00	0.00	0.00

SISTEMA OPERADOR DE LOS SERVICIOS DE AGUA POTABLE
Y ALCANTARILLADO DEL MUNICIPIO XICOTEPEC DE JUÁREZ. PUE.
ESTADO ANALÍTICO DEL EJERCICIO DEL PRESUPUESTO DE EGRESOS
CLASIFICACIÓN POR OBJETO DEL GASTO (CAPÍTULO Y CONCEPTO)
Del 1 de Enero al 31 de Diciembre de 2019
(Cifras en pesos)

	Concepto	Egreso Aprobado (1)	Ampliaciones/ Reducciones (2)	Egreso Modificado (3=1+2)	Egreso Devengado (4)	Egreso Pagado (5)	Subejercicio (6=3-4)
	PÚBLICO						
6.2	OBRA PÚBLICA	0.00	0.00	0.00	0.00	0.00	0.00
6.3	PROYECTOS PRODUCTIVOS Y ACCIONES DE FOMENTO	0.00	0.00	0.00	0.00	0.00	0.00
7	INVERSIONES FINANCIERAS Y OTRAS PROVISIONES	0.00	0.00	0.00	0.00	0.00	0.00
7.1	INVERSIONES PARA EL FOMENTO DE ACTIVIDADES PRODUCTIVAS	0.00	0.00	0.00	0.00	0.00	0.00
7.2	ACCIONES Y PARTICIPACIONES DE CAPITAL	0.00	0.00	0.00	0.00	0.00	0.00
7.3	COMPRA DE TÍTULOS Y VALORES	0.00	0.00	0.00	0.00	0.00	0.00
7.4	CONCESIÓN DE PRÉSTAMOS	0.00	0.00	0.00	0.00	0.00	0.00
7.5	INVERSIONES EN FIDEICOMISOS, MANDATOS Y OTROS ANÁLOGOS	0.00	0.00	0.00	0.00	0.00	0.00
7.6	OTRAS INVERSIONES FINANCIERAS	0.00	0.00	0.00	0.00	0.00	0.00
7.9	PROVISIONES PARA CONTINGENCIAS Y OTRAS EROGACIONES ESPECIALES	0.00	0.00	0.00	0.00	0.00	0.00
8	PARTICIPACIONES Y APORTACIONES	0.00	0.00	0.00	0.00	0.00	0.00
8.1	PARTICIPACIONES	0.00	0.00	0.00	0.00	0.00	0.00
8.3	APORTACIONES	0.00	0.00	0.00	0.00	0.00	0.00
8.5	CONVENIOS	0.00	0.00	0.00	0.00	0.00	0.00
9	DEUDA PÚBLICA	0.00	0.00	0.00	0.00	0.00	0.00
9.1	AMORTIZACIÓN DE LA DEUDA PÚBLICA	0.00	0.00	0.00	0.00	0.00	0.00
9.2	INTERESES DE LA DEUDA PÚBLICA	0.00	0.00	0.00	0.00	0.00	0.00
9.3	COMISIONES DE LA DEUDA PÚBLICA	0.00	0.00	0.00	0.00	0.00	0.00
9.4	GASTOS DE LA DEUDA PÚBLICA	0.00	0.00	0.00	0.00	0.00	0.00
9.5	COSTO POR COBERTURAS	0.00	0.00	0.00	0.00	0.00	0.00
9.6	APOYOS	0.00	0.00	0.00	0.00	0.00	0.00
9.9	ADEUDOS DE EJERCICIOS FISCALES ANTERIORES (ADEFAS)	0.00	0.00	0.00	0.00	0.00	0.00
	TOTAL DEL GASTO	16,057,735.86	0.00	16,057,735.86	16,048,283.61	13,216,302.73	9,452.25

Bajo protesta de decir verdad declaramos que los Estados Financieros y sus notas,

son razonablemente correctos y son responsabilidad del emisor.

NOÉ SALVADOR ALVAREZ LECHUGA	ROCIO MUÑOZ VÁZQUEZ
DIRECTOR GENERAL	COMISARIA DEL H. CONSEJO DE ADMINISTRACI

SOSAPAX
SISTEMA OPERADOR DE LOS SERVICIOS DE AGUA POTABLE Y ALCANTARILLADO DEL MUNICIPIO DE XICOTEPEC

SISTEMA OPERADOR DE LOS SERVICIOS DE AGUA POTABLE
Y ALCANTARILLADO DEL MUNICIPIO XICOTEPEC DE JUÁREZ. PUE.
ESTADO ANALÍTICO DEL EJERCICIO DEL PRESUPUESTO DE EGRESOS
CLASIFICACIÓN FUNCIONAL (FINALIDAD Y FUNCIÓN)
Del 1 de Enero al 31 de Diciembre de 2019
(Cifras en pesos)

	Concepto	Egreso Aprobado (1)	Ampliaciones/ Reducciones (2)	Egreso Modificado (3=1+2)	Egreso Devengado (4)	Egreso Pagado (5)	Subejercicio (6=3-4)
1	GOBIERNO	0.00	0.00	0.00	0.00	0.00	0.00
1.1	LEGISLACION	0.00	0.00	0.00	0.00	0.00	0.00
1.2	JUSTICIA	0.00	0.00	0.00	0.00	0.00	0.00
1.3	COORDINACION DE LA POLITICA DE GOBIERNO	0.00	0.00	0.00	0.00	0.00	0.00
1.4	RELACIONES EXTERIORES	0.00	0.00	0.00	0.00	0.00	0.00
1.5	ASUNTOS FINANCIEROS Y HACENDARIOS	0.00	0.00	0.00	0.00	0.00	0.00
1.6	SEGURIDAD NACIONAL	0.00	0.00	0.00	0.00	0.00	0.00
1.7	ASUNTOS DE ORDEN PUBLICO Y DE SEGURIDAD INTERIOR	0.00	0.00	0.00	0.00	0.00	0.00
1.8	OTROS SERVICIOS GENERALES	0.00	0.00	0.00	0.00	0.00	0.00
2	DESARROLLO SOCIAL	16,057,735.86	0.00	16,057,735.86	16,048,283.61	13,216,302.73	9,452.25
2.1	PROTECCION AMBIENTAL	0.00	0.00	0.00	0.00	0.00	0.00
2.2	VIVIENDA Y SERVICIOS A LA COMUNIDAD	16,057,735.86	0.00	16,057,735.86	16,048,283.61	13,216,302.73	9,452.25
2.3	SALUD	0.00	0.00	0.00	0.00	0.00	0.00
2.4	RECREACION, CULTURA Y OTRAS MANIFESTACIONES SOCIALES	0.00	0.00	0.00	0.00	0.00	0.00
2.5	EDUCACION	0.00	0.00	0.00	0.00	0.00	0.00
2.6	PROTECCION SOCIAL	0.00	0.00	0.00	0.00	0.00	0.00
2.7	OTROS ASUNTOS SOCIALES	0.00	0.00	0.00	0.00	0.00	0.00
3	DESARROLLO ECONOMICO	0.00	0.00	0.00	0.00	0.00	0.00
3.1	ASUNTOS ECONOMICOS, COMERCIALES Y LABORALES EN GENERAL	0.00	0.00	0.00	0.00	0.00	0.00
3.2	AGROPECUARIA, SILVICULTURA, PESCA Y CAZA	0.00	0.00	0.00	0.00	0.00	0.00
3.3	COMBUSTIBLES Y ENERGIA	0.00	0.00	0.00	0.00	0.00	0.00
3.4	MINERIA, MANUFACTURAS Y CONSTRUCCION	0.00	0.00	0.00	0.00	0.00	0.00
3.5	TRANSPORTE	0.00	0.00	0.00	0.00	0.00	0.00
3.6	COMUNICACIONES	0.00	0.00	0.00	0.00	0.00	0.00
3.7	TURISMO	0.00	0.00	0.00	0.00	0.00	0.00
3.8	CIENCIA, TECNOLOGIA E INNOVACION	0.00	0.00	0.00	0.00	0.00	0.00
3.9	OTRAS INDUSTRIAS Y OTROS ASUNTOS ECONOMICOS	0.00	0.00	0.00	0.00	0.00	0.00
4	OTRAS NO CLASIFICADAS EN FUNCIONES ANTERIORES	0.00	0.00	0.00	0.00	0.00	0.00

SISTEMA OPERADOR DE LOS SERVICIOS DE AGUA POTABLE
Y ALCANTARILLADO DEL MUNICIPIO XICOTEPEC DE JUÁREZ. PUE.
ESTADO ANALÍTICO DEL EJERCICIO DEL PRESUPUESTO DE EGRESOS
CLASIFICACIÓN FUNCIONAL (FINALIDAD Y FUNCIÓN)
Del 1 de Enero al 31 de Diciembre de 2019
(Cifras en pesos)

	Concepto	Egreso Aprobado (1)	Ampliaciones/ Reducciones (2)	Egreso Modificado (3=1+2)	Egreso Devengado (4)	Egreso Pagado (5)	Subejercicio (6=3-4)
4.1	TRANSACCIONES DE LA DEUDA PUBLICA / COSTO FINANCIERO DE LA DEUDA	0.00	0.00	0.00	0.00	0.00	0.00
4.2	TRANSFERENCIAS, PARTICIPACIONES Y APORTACIONES ENTRE DIFERENTES NIVELES Y ORDENES DE GOBIERNO	0.00	0.00	0.00	0.00	0.00	0.00
4.3	SANEAMIENTO DEL SISTEMA FINANCIERO	0.00	0.00	0.00	0.00	0.00	0.00
4.4	ADEUDOS DE EJERCICIOS FISCALES ANTERIORES	0.00	0.00	0.00	0.00	0.00	0.00
	TOTAL DEL GASTO	16,057,735.86	0.00	16,057,735.86	16,048,283.61	13,216,302.73	9,452.25

Bajo protesta de decir verdad declaramos que los Estados Financieros y sus notas, son razonablemente correctos y son responsabilidad del emisor.

NOÉ SALVADOR ALVAREZ LECHUGA
DIRECTOR GENERAL

ROCIO MUÑOZ VÁZQUEZ
COMISARIA DEL H. CONSEJO DE ADMINISTRACI

SOSAPAX
SISTEMA OPERADOR DE LOS SERVICIOS DE AGUA POTABLE Y ALCANTARILLADO DEL MUNICIPIO DE XICOTEPEC

SISTEMA OPERADOR DE LOS SERVICIOS DE AGUA POTABLE
Y ALCANTARILLADO DEL MUNICIPIO XICOTEPEC DE JUÁREZ. PUE.
ENDEUDAMIENTO NETO
Del 1 de Enero al 31 de Diciembre de 2019
(Cifras en pesos)

Identificación de Crédito o Instrumento	Contratación/Coloc A	Amortización B	Endeudamiento Neto C = A - B
Créditos Bancarios			
Total Créditos Bancarios	0.00	0.00	0.00
Otros Instrumentos de Deuda			
Total Otros Instrumentos de Deuda	0.00	0.00	0.00
TOTAL	0.00	0.00	0.00

Bajo protesta de decir verdad declaramos que los Estados Financieros y sus notas, son razonablemente correctos y son responsabilidad del emisor.

NOÉ SALVADOR ÁLVAREZ LECHUGA
DIRECTOR GENERAL

ROCIO MUÑOZ VÁZQUEZ
COMISARIA DEL H. CONSEJO DE ADMINISTRACI

SOSAPAX
SISTEMA OPERADOR DE LOS SERVICIOS DE AGUA POTABLE Y ALCANTARILLADO DEL MUNICIPIO DE XICOTEPEC

SISTEMA OPERADOR DE LOS SERVICIOS DE AGUA POTABLE
Y ALCANTARILLADO DEL MUNICIPIO XICOTEPEC DE JUÁREZ. PUE.
INTERESES DE LA DEUDA
Del 1 de Enero al 31 de Diciembre de 2019
(Cifras en pesos)

Identificación de Crédito o Instrumento	Devengado	Pagado
Créditos Bancarios		
Total de Intereses de Créditos Bancarios	0.00	0.00
Otros Instrumentos de Deuda		
Total de Intereses de Otros Instrumentos de Deuda	0.00	0.00
TOTAL	0.00	0.00

Bajo protesta de decir verdad declaramos que los Estados Financieros y sus notas, son razonablemente correctos y son responsabilidad del emisor.

NOÉ SALVADOR ÁLVAREZ LECHUGA
DIRECTOR GENERAL

ROCIO MUÑOZ VÁZQUEZ
COMISARIA DEL H. CONSEJO DE ADMINISTRACI

SOSAPAX
SISTEMA OPERADOR DE LOS SERVICIOS DE AGUA POTABLE Y ALCANTARILLADO DEL MUNICIPIO DE XICOTEPEC

SISTEMA OPERADOR DE LOS SERVICIOS DE AGUA POTABLE
Y ALCANTARILLADO DEL MUNICIPIO XICOTEPEC DE JUÁREZ. PUE.
FLUJO DE FONDOS (INDICADORES DE POSTURA FISCAL)
Del 1 de Enero al 31 de Diciembre de 2019
(Cifras en pesos)

Concepto	Estimado/ Aprobado	Devengado	Recaudado/ Pagado
I. Ingresos Presupuestarios (I = 1 + 2)	16,057,735.86	15,719,924.41	15,719,924.41
1. Ingresos del Gobierno de la Entidad Federativa o Municipio	0.00	0.00	0.00
2. Ingresos del Sector Paraestatal o Paramunicipal	16,057,735.86	15,719,924.41	15,719,924.41
II. Egresos Presupuestarios (II = 3 + 4)	16,057,735.86	16,048,283.61	13,216,302.73
3. Egresos del Gobierno de la Entidad Federativa o Municipio	0.00	0.00	0.00
4. Egresos del Sector Paraestatal o Paramunicipal	16,057,735.86	16,048,283.61	13,216,302.73
III. Balance presupuestario (Superávit o Déficit) (III = I - II)	0.00	-328,359.20	2,503,621.68

Concepto	Estimado/ Aprobado	Devengado	Recaudado/ Pagado
III. Balance presupuestario (Superávit o Déficit)	0.00	-328,359.20	2,503,621.68
IV. Intereses, Comisiones y Gastos de la Deuda	0.00	0.00	0.00
V. Balance Primario (Superávit o Déficit) (V = III - IV)	0.00	-328,359.20	2,503,621.68

Concepto	Estimado/ Aprobado	Devengado	Recaudado/ Pagado
A. Financiamiento	0.00	0.00	0.00
B. Amortización de la deuda	0.00	0.00	0.00
C. Endeudamiento o desendeudamiento (C = A - B)	0.00	0.00	0.00

Bajo protesta de decir verdad declaramos que los Estados Financieros y sus notas, son razonablemente correctos y son responsabilidad del emisor.

NOÉ SALVADOR ÁLVAREZ LECHUGA
DIRECTOR GENERAL

ROCIO MUÑOZ VÁZQUEZ
COMISARIA DEL H. CONSEJO DE ADMINISTRACI

SOSAPAX
SISTEMA OPERADOR DE LOS SERVICIOS DE AGUA POTABLE Y ALCANTARILLADO DEL MUNICIPIO DE XICOTEPEC

XICOTEPEC
H. AYUNTAMIENTO 2018-2021

AHORA SÍ

INFORMACIÓN PROGRÁMATICA.

SISTEMA OPERADOR DE LOS SERVICIOS DE AGUA POTABLE
Y ALCA[illegible]RILLADO DEL MUNICIPIO XICOTEPEC DE JUÁR[illegible] PUE.
GASTO POR CATEGORÍA PROGRAMÁTICA
Del 1 de Enero al 31 de Diciembre de 2019
(Cifras en pesos)

	Concepto	Egreso Aprobado (1)	Ampliaciones/ Reducciones (2)	Egreso Modificado (3=1+2)	Egreso Devengado (4)	Egreso Pagado (5)	Subejercicio (6=3-4)
	Programas	16,057,735.86	0.00	16,057,735.86	16,048,283.61	13,216,302.73	9,452.25
	Subsidios: Sector Social y Privado o Entidades Federativas y Municipios	16,057,735.86	0.00	16,057,735.86	16,048,283.61	13,216,302.73	9,452.25
S	Sujetos a Reglas de Operación	16,057,735.86	0.00	16,057,735.86	16,048,283.61	13,216,302.73	9,452.25
U	Otros Subsidios	0.00	0.00	0.00	0.00	0.00	0.00
	Desempeño de las Funciones	0.00	0.00	0.00	0.00	0.00	0.00
E	Prestación de Servicios Públicos	0.00	0.00	0.00	0.00	0.00	0.00
B	Provisión de Bienes Públicos	0.00	0.00	0.00	0.00	0.00	0.00
P	Planeación, seguimiento y evaluación de políticas públicas	0.00	0.00	0.00	0.00	0.00	0.00
F	Promoción y fomento	0.00	0.00	0.00	0.00	0.00	0.00
G	Regulación y supervisión	0.00	0.00	0.00	0.00	0.00	0.00
A	Funciones de las Fuerzas Armadas (Únicamente Gobierno Federal)	0.00	0.00	0.00	0.00	0.00	0.00
R	Específicos	0.00	0.00	0.00	0.00	0.00	0.00
K	Proyectos de Inversión	0.00	0.00	0.00	0.00	0.00	0.00
	Administrativos y de Apoyo	0.00	0.00	0.00	0.00	0.00	0.00
M	Apoyo al proceso presupuestario y para mejorar la eficiencia institucional	0.00	0.00	0.00	0.00	0.00	0.00
O	Apoyo a la función pública y al mejoramiento de la gestión	0.00	0.00	0.00	0.00	0.00	0.00
W	Operaciones ajenas	0.00	0.00	0.00	0.00	0.00	0.00
	Compromisos	0.00	0.00	0.00	0.00	0.00	0.00
L	Obligaciones de cumplimiento de resolución jurisdiccional	0.00	0.00	0.00	0.00	0.00	0.00
N	Desastres Naturales	0.00	0.00	0.00	0.00	0.00	0.00
	Obligaciones	0.00	0.00	0.00	0.00	0.00	0.00
J	Pensiones y jubilaciones	0.00	0.00	0.00	0.00	0.00	0.00
T	Aportaciones a la seguridad social	0.00	0.00	0.00	0.00	0.00	0.00
Y	Aportaciones a fondos de estabilización	0.00	0.00	0.00	0.00	0.00	0.00
Z	Aportaciones a fondos de inversión y reestructura de pensiones	0.00	0.00	0.00	0.00	0.00	0.00
	Programas de Gasto Federalizado (Gobierno Federal)	0.00	0.00	0.00	0.00	0.00	0.00
I	Gasto Federalizado	0.00	0.00	0.00	0.00	0.00	0.00
C	Participaciones a entidades federativas y municipios	0.00	0.00	0.00	0.00	0.00	0.00
D	Costo financiero, deuda o apoyos a	0.00	0.00	0.00	0.00	0.00	0.00

SISTEMA OPERADOR DE LOS SERVICIOS DE AGUA POTABLE
Y ALCANTARILLADO DEL MUNICIPIO XICOTEPEC DE JUÁREZ, PUE.
GASTO POR CATEGORÍA PROGRAMÁTICA
Del 1 de Enero al 31 de Diciembre de 2019
(Cifras en pesos)

Concepto	Egreso Aprobado (1)	Ampliaciones/ Reducciones (2)	Egreso Modificado (3=1+2)	Egreso Devengado (4)	Egreso Pagado (5)	Subejercicio (6=3-4)
deudores y ahorradores de la banca						
H Adeudos de ejercicios fiscales anteriores	0.00	0.00	0.00	0.00	0.00	0.00
TOTAL DEL GASTO	16,057,735.86	0.00	16,057,735.86	16,048,283.61	13,216,302.73	9,452.25

Bajo protesta de decir verdad declaramos que los Estados Financieros y sus notas, son razonablemente correctos y son responsabilidad del emisor.

NOÉ SALVADOR ÁLVAREZ LECHUGA
DIRECTOR GENERAL

ROCIO MUÑOZ VÁZQUEZ
COMISARIA DEL H. CONSEJO DE ADMINISTRACI

SOSAPAX
SISTEMA OPERADOR DE LOS SERVICIOS DE AGUA POTABLE Y ALCANTARILLADO DEL MUNICIPIO DE XICOTEPEC

SISTEMA OPERADOR DE LOS SERVICIOS DE AGUA POTABLE
Y ALCANTARILLADO DEL MUNICIPIO XICOTEPEC DE JUÁREZ. PUE.
PROGRAMAS Y PROYECTOS DE INVERSIÓN
Del 1 de Enero al 31 de Diciembre de 2019

Actividad	Unidad de medida	Meta programada	Meta real	% avance

Bajo protesta de decir verdad declaramos que los Estados Financieros y sus notas, son razonablemente correctos y son responsabilidad del emisor.

NOÉ SALVADOR ALVAREZ LECHUGA
DIRECTOR GENERAL

ROCIO MUÑOZ VAZQUEZ
COMISARIA DEL H. CONSEJO DE ADMINISTRACI

SOSAPAX
SISTEMA OPERADOR DE LOS SERVICIOS DE AGUA POTABLE Y ALCANTARILLADO DEL MUNICIPIO DE XICOTEPEC

SISTEMA OPERADOR DE LOS SERVICIOS DE AGUA POTABLE
Y ALCANTARILLADO DEL MUNICIPIO XICOTEPEC DE JUÁREZ. PUE.
INDICADORES DE RESULTADOS
Del 1 de Enero al 31 de Diciembre de 2019

Bajo protesta de decir verdad declaramos que los Estados Financieros y sus notas, son razonablemente correctos y son responsabilidad del emisor.

NOÉ SALVADOR ÁLVAREZ LECHUGA
DIRECTOR GENERAL

ROCIO MUÑOZ VÁZQUEZ
COMISARIA DEL H. CONSEJO DE ADMINISTRACI

SOSAPAX
SISTEMA OPERADOR DE LOS SERVICIOS DE AGUA POTABLE Y ALCANTARILLADO DEL MUNICIPIO DE XICOTEPEC

XICOTEPEC
H. AYUNTAMIENTO 2018 - 2021

AHORA SÍ

FORMATOS DE LEY DE DISCIPLINA FINANCIERA.

SOSAPA Xicotepec de Juarez, Pue.
Estado de Situación Financiera Detallado - LDF
Al 31 de diciembre de 2018 y al 31 de Diciembre de 2019.
(PESOS)

Concepto (c)	31 de diciembre 2019	31 de Diciembre de 2018
ACTIVO		
Activo Circulante		
a. Efectivo y Equivalentes (a=a1+a2+a3+a4+a5+a6+a7)	4,130,175.25	1,822,202.82
a1) Efectivo	6,841.17	0.00
a2) Bancos/Tesorería	2,407,714.03	1,282,070.11
a3) Bancos/Dependencias y Otros	1,715,620.05	540,132.71
a4) Inversiones Temporales (Hasta 3 meses)	0.00	0.00
a5) Fondos con Afectación Específica	0.00	0.00
a6) Depósitos de Fondos de Terceros en Garantía y/o Administración	0.00	0.00
a7) Otros Efectivos y Equivalentes	0.00	0.00
b. Derechos a Recibir Efectivo o Equivalentes (b=b1+b2+b3+b4+b5+b6+b7)	165,410.39	70,970.14
b1) Inversiones Financieras de Corto Plazo	0.00	0.00
b2) Cuentas por Cobrar a Corto Plazo	10,012.71	9,494.02
b3) Deudores Diversos por Cobrar a Corto Plazo	146,841.82	59,476.12
b4) Ingresos por Recuperar a Corto Plazo	0.00	0.00
b5) Deudores por Anticipos de la Tesorería a Corto Plazo	8,555.86	2,000.00
b6) Préstamos Otorgados a Corto Plazo	0.00	0.00
b7) Otros Derechos a Recibir Efectivo o Equivalentes a Corto Plazo	0.00	0.00
c. Derechos a Recibir Bienes o Servicios (c=c1+c2+c3+c4+c5)	0.00	0.00
c1) Anticipo a Proveedores por Adquisición de Bienes y Prestación de Servicios a Corto Plazo	0.00	0.00
c2) Anticipo a Proveedores por Adquisición de Bienes Inmuebles y Muebles a Corto Plazo	0.00	0.00
c3) Anticipo a Proveedores por Adquisición de Bienes Intangibles a Corto Plazo	0.00	0.00
c4) Anticipo a Contratistas por Obras Públicas a Corto Plazo	0.00	0.00
c5) Otros Derechos a Recibir Bienes o Servicios a Corto Plazo	0.00	0.00
d. Inventarios (d=d1+d2+d3+d4+d5)	0.00	0.00
d1) Inventario de Mercancías para Venta	0.00	0.00
d2) Inventario de Mercancías Terminadas	0.00	0.00
d3) Inventario de Mercancías en Proceso de Elaboración	0.00	0.00
d4) Inventario de Materias Primas, Materiales y Suministros para Producción	0.00	0.00
d5) Bienes en Tránsito	0.00	0.00
e. Almacenes	1,006,164.08	492,871.15
f. Estimación por Pérdida o Deterioro de Activos Circulantes (f=f1+f2)	0.00	0.00
f1) Estimaciones para Cuentas Incobrables por Derechos a Recibir Efectivo o Equivalentes	0.00	0.00
f2) Estimación por Deterioro de Inventarios	0.00	0.00
g. Otros Activos Circulantes (g=g1+g2+g3+g4)	0.00	0.00
g1) Valores en Garantía	0.00	0.00
g2) Bienes en Garantía (excluye depósitos de fondos)	0.00	0.00
g3) Bienes Derivados de Embargos, Decomisos, Aseguramientos y Dación en Pago	0.00	0.00
g4) Adquisición con Fondos de Terceros	0.00	0.00
IA. Total de Activos Circulantes (IA = a + b + c + d + e + f + g)	5,301,749.72	2,386,044.11
Activo No Circulante		
a. Inversiones Financieras a Largo Plazo	0.00	0.00
b. Derechos a Recibir Efectivo o Equivalentes a Largo Plazo	0.00	0.00
c. Bienes Inmuebles, Infraestructura y Construcciones en Proceso	4,890,755.17	4,890,755.17
d. Bienes Muebles	1,740,934.53	1,690,366.12
e. Activos Intangibles	269,713.60	199,713.60
f. Depreciación, Deterioro y Amortización Acumulada de Bienes	1,225,486.78	1,500,968.56
g. Activos Diferidos	0.00	0.00
h. Estimación por Pérdida o Deterioro de Activos no Circulantes	0.00	0.00
i. Otros Activos no Circulantes	0.00	0.00
IB. Total de Activos No Circulantes (IB = a + b + c + d + e + f + g + h + i)	5,675,916.52	5,279,866.33
I. Total del Activo (I = IA + IB)	10,977,666.24	7,665,910.44

Concepto (c)	31 de Diciembre 2019	31 de Diciembre 2018
PASIVO		
Pasivo Circulante		
a. Cuentas por Pagar a Corto Plazo (a=a1+a2+a3+a4+a5+a6+a7+a8+a9)	2,891,142.90	130,084.00
a1) Servicios Personales por Pagar a Corto Plazo	26,923.40	28,233.47
a2) Proveedores por Pagar a Corto Plazo	2,711,589.01	58,293.18
a3) Contratistas por Obras Públicas por Pagar a Corto Plazo	0.00	0.00
a4) Participaciones y Aportaciones por Pagar a Corto Plazo	0.00	0.00
a5) Transferencias Otorgadas por Pagar a Corto Plazo	0.00	0.00
a6) Intereses, Comisiones y Otros Gastos de la Deuda Pública por Pagar a Corto Plazo	0.00	0.00
a7) Retenciones y Contribuciones por Pagar a Corto Plazo	152,830.49	43,557.35
a8) Devoluciones de la Ley de Ingresos por Pagar a Corto Plazo	0.00	0.00
a9) Otras Cuentas por Pagar a Corto Plazo	0.00	0.00
b. Documentos por Pagar a Corto Plazo (b=b1+b2+b3)	0.00	0.00
b1) Documentos Comerciales por Pagar a Corto Plazo	0.00	0.00
b2) Documentos con Contratistas por Obras Públicas por Pagar a Corto Plazo	0.00	0.00
b3) Otros Documentos por Pagar a Corto Plazo	0.00	0.00
c. Porción a Corto Plazo de la Deuda Pública a Largo Plazo (c=c1+c2)	0.00	0.00
c1) Porción a Corto Plazo de la Deuda Pública	0.00	0.00
c2) Porción a Corto Plazo de Arrendamiento Financiero	0.00	0.00
d. Títulos y Valores a Corto Plazo	0.00	0.00
e. Pasivos Diferidos a Corto Plazo (e=e1+e2+e3)	0.00	0.00
e1) Ingresos Cobrados por Adelantado a Corto Plazo	0.00	0.00
e2) Intereses Cobrados por Adelantado a Corto Plazo	0.00	0.00
e3) Otros Pasivos Diferidos a Corto Plazo	0.00	0.00
f. Fondos y Bienes de Terceros en Garantía y/o Administración a Corto Plazo (f=f1+f2+f3+f4+f5+f6)	0.00	0.00
f1) Fondos en Garantía a Corto Plazo	0.00	0.00
f2) Fondos en Administración a Corto Plazo	0.00	0.00
f3) Fondos Contingentes a Corto Plazo	0.00	0.00
f4) Fondos de Fideicomisos, Mandatos y Contratos Análogos a Corto Plazo	0.00	0.00
f5) Otros Fondos de Terceros en Garantía y/o Administración a Corto Plazo	0.00	0.00
f6) Valores y Bienes en Garantía a Corto Plazo	0.00	0.00
g. Provisiones a Corto Plazo (g=g1+g2+g3)	0.00	0.00
g1) Provisión para Demandas y Juicios a Corto Plazo	0.00	0.00
g2) Provisión para Contingencias a Corto Plazo	0.00	0.00
g3) Otras Provisiones a Corto Plazo	0.00	0.00
h. Otros Pasivos a Corto Plazo (h=h1+h2+h3)	0.00	0.00
h1) Ingresos por Clasificar	0.00	0.00
h2) Recaudación por Participar	0.00	0.00
h3) Otros Pasivos Circulantes	0.00	0.00
IIA. Total de Pasivos Circulantes (IIA = a + b + c + d + e + f + g + h)	2,891,142.90	130,084.00
Pasivo No Circulante		
a. Cuentas por Pagar a Largo Plazo	0.00	0.00
b. Documentos por Pagar a Largo Plazo	0.00	0.00
c. Deuda Pública a Largo Plazo	0.00	0.00
d. Pasivos Diferidos a Largo Plazo	0.00	0.00
e. Fondos y Bienes de Terceros en Garantía y/o en Administración a Largo Plazo	0.00	0.00
f. Provisiones a Largo Plazo	0.00	0.00
IIB. Total de Pasivos No Circulantes (IIB = a + b + c + d + e + f)	0.00	0.00
II. Total del Pasivo (II = IIA + IIB)	2,891,142.90	130,084.00
HACIENDA PUBLICA/PATRIMONIO		
IIIA. Hacienda Pública/Patrimonio Contribuido (IIIA = a + b + c)	7,044,321.86	7,044,321.86
a. Aportaciones	7,044,321.86	7,044,321.86
b. Donaciones de Capital	0.00	0.00
c. Actualización de la Hacienda Pública/Patrimonio	0.00	0.00
IIIB. Hacienda Pública/Patrimonio Generado (IIIB = a + b + c + d + e)	1,042,001.48	491,504.58
a. Resultados del Ejercicio (Ahorro/ Desahorro)	573,380.93	1,815,242.01
b. Resultados de Ejercicios Anteriores	468,620.55	360,418.37
c. Revaluos	0.00	0.00
d. Reservas	0.00	0.00
e. Rectificaciones de Resultados de Ejercicios Anteriores	0.00	1,684,155.80
IIIC. Exceso o Insuficiencia en la Actualización de la Hacienda Pública/Patrimonio (IIIC=a+b)	0.00	0.00
a. Resultado por Posición Monetaria	0.00	0.00
b. Resultado por Tenencia de Activos no Monetarios	0.00	0.00
III. Total Hacienda Pública/Patrimonio (III = IIIA + IIIB + IIIC)	8,086,323.34	7,535,826.44
IV. Total del Pasivo y Hacienda Pública/Patrimonio (IV = II + III)	10,977,666.24	7,665,910.44

Bajo protesta de decir verdad declaramos que los Estados Financieros y sus notas, son razonablemente correctos y son responsabilidad del emisor.

NOÉ SALVADOR ÁLVAREZ LECHUGA
DIRECTOR GENERAL

SOSAPAX
SISTEMA OPERADOR DE LOS SERVICIOS DE AGUA POTABLE Y ALCANTARILLADO DEL MUNICIPIO DE XICOTEPEC

ROCIO MUÑOZ VÁZQUEZ
COMISARIA DEL CONSEJO DE ADMINISTRACION

SOSAPA XICOTEPEC DE JUAREZ, PUE

Informe Analítico de la Deuda Pública y Otros Pasivos - LDF

Del 1 de enero al 31 de diciembre de 2019

(PESOS)

Denominación de la Deuda Pública y Otros Pasivos (c)	Saldo al 31 de diciembre de 2019-1 (d)	Disposiciones del Periodo (e)	Amortizaciones del Periodo (f)	Revaluaciones, Reclasificaciones y Otros Ajustes (g)	Saldo Final del Periodo (h) h=d+e-f+g	Pago de Intereses del Periodo (i)	Pago de Comisiones y demás costos asociados durante el Periodo (j)
1. Deuda Pública (1=A+B)	0	0	0	0	0	0	0
A. Corto Plazo (A=a1+a2+a3)	0	0	0	0	0	0	0
a1) Instituciones de Crédito	0	0	0	0	0	0	0
a2) Títulos y Valores	0	0	0	0	0	0	0
a3) Arrendamientos Financieros	0	0	0	0	0	0	0
B. Largo Plazo (B=b1+b2+b3)	0	0	0	0	0	0	0
b1) Instituciones de Crédito	0	0	0	0	0	0	0
b2) Títulos y Valores	0	0	0	0	0	0	0
b3) Arrendamientos Financieros	0	0	0	0	0	0	0
2. Otros Pasivos	130,084.00				2,891,342.90		
3. Total de la Deuda Pública y Otros Pasivos (3=1+2)	130,084.00	0.00	0	0	2,891,342.90	0	0
4. Deuda Contingente 1 (informativo)	-	-	-	-	-	-	-
A. Deuda Contingente 1							
B. Deuda Contingente 2							
C. Deuda Contingente XX							
5. Valor de Instrumentos Bono Cupón Cero 2	-	-	-	-	-	-	-
A. Instrumento Bono Cupón Cero 1							
B. Instrumento Bono Cupón Cero 2							
C. Instrumento Bono Cupón Cero XX							

Obligaciones a Corto Plazo (k)	Monto Contratado (l)	Plazo Pactado (m)	Tasa de Interés (n)	Comisiones y Costos Relacionados (o)	Tasa Efectiva (p)
6. Obligaciones a Corto Plazo (Informativo)					
A. Crédito 1	0	0	0	0	0
B. Crédito 2	0	0	0	0	0
C. Crédito XX	0	0	0	0	0

NOÉ SALVADOR ÁLVAREZ LECHUGA
DIRECTOR GENERAL

ROCIO MUÑOZ VÁZQUEZ
COMISARIO DEL CONSEJO DE ADMINISTRACION

SOSAPAX
SISTEMA OPERADOR DE LOS SERVICIOS DE AGUA POTABLE Y ALCANTARILLADO DEL MUNICIPIO DE XICOTEPEC

SOSAPA XICOTEPEC DE JUAREZ, PUE.										
Informe Analítico de Obligaciones Diferentes de Financiamientos – LDF										
Del 1 de enero al 31 de diciembre de 2019 (b)										
(PESOS)										
Denominación de las Obligaciones Diferentes de Financiamiento (c)	Fecha del Contrato (d)	Fecha de inicio de operación del proyecto (e)	Fecha de vencimiento (f)	Monto de la inversión pactado (g)	Plazo pactado (h)	Monto promedio mensual del pago de la contraprestación (i)	Monto promedio mensual del pago de la contraprestación correspondiente al pago de inversión (j)	Monto pagado de la inversión al 31 de diciembre 2018 (k)	Monto pagado de la inversión actualizado al 31 de diciembre 2018 (l)	Saldo pendiente por pagar de la inversión al 31 de diciembre 2018 (m = g – l)
A. Asociaciones Público Privadas (APP's) (A=a+b+c+d)				0		0	0	0	0	
a) APP 1										
b) APP 2										
c) APP 3										
d) APP XX										
B. Otros Instrumentos (B=a+b+c+d)				0		0	0	0	0	
a) Otro Instrumento 1										
b) Otro Instrumento 2										
c) Otro Instrumento 3										
d) Otro Instrumento XX										
C. Total de Obligaciones Diferentes de Financiamiento (C=A+B)				0		0	0	0	0	

Bajo protesta de decir verdad declaramos que los Estados Financieros y sus notas, son razonablemente correctos y son responsabilidad del emisor.

NOÉ SALVADOR ALVAREZ LECHUGA
DIRECTOR GENERAL

SOSAPAX
SISTEMA OPERADOR DE LOS SERVICIOS DE AGUA POTABLE Y ALCANTARILLADO DEL MUNICIPIO DE XICOTEPEC

ROCIO MUÑOZ VÁZQUEZ
COMISARIO DEL CONSEJO DE ADMINISTRACION

SOSAPA XICOTEPEC DE JUAREZ, PUE
Balance Presupuestario - LDF
Del 1 de enero al 31 de Diciembre de 2019 (b)
(PESOS)

Concepto (c)	Estimado/ Aprobado (d)	Devengado	Recaudado/ Pagado
A. Ingresos Totales (A = A1+A2+A3)	17,106,726.83	14,102,100.63	14,303,014.70
A1. Ingresos de Libre Disposición	14,460,375.86	14,044,548.41	14,044,548.32
A2. Transferencias Federales Etiquetadas	1,597,360.00	1,675,376.00	1,675,376.00
A3. Financiamiento Neto	0	0	0
B. Egresos Presupuestarios[1] (B = B1+B2)	17,106,726.83	11,977,948.97	11,873,410.64
B1. Gasto No Etiquetado (sin incluir Amortización de la Deuda Pública)	16,937,026.83	11,784,485.69	11,679,932.36
B2. Gasto Etiquetado (sin incluir Amortización de la Deuda Pública)	169,700.00	193,463.28	193,478.28
C. Remanentes del Ejercicio Anterior (C = C1 + C2)	0	0	0
C1. Remanentes de Ingresos de Libre Disposición aplicados en el periodo	0	0	0
C2. Remanentes de Transferencias Federales Etiquetadas aplicados en el periodo	0	0.00	0.00
I. Balance Presupuestario (I = A – B + C)	0	2,124,151.66	2,429,604.06
II. Balance Presupuestario sin Financiamiento Neto (II = I - A3)	0	2,124,151.66	2,429,604.06
III. Balance Presupuestario sin Financiamiento Neto y sin Remanentes del Ejercicio Anterior (III= II - C)	0	2,124,151.66	2,429,604.06

Concepto	Aprobado	Devengado	Pagado
E. Intereses, Comisiones y Gastos de la Deuda (E = E1+E2)	0.00	0.00	0.00
E1. Intereses, Comisiones y Gastos de la Deuda con Gasto No Etiquetado	0.00	0.00	0.00
E2. Intereses, Comisiones y Gastos de la Deuda con Gasto Etiquetado	0.00	0.00	0.00
IV. Balance Primario (IV = III + E)	0.00	2,124,151.66	2,429,604.06

Concepto	Estimado/ Aprobado	Devengado	Recaudado/ Pagado
F. Financiamiento (F = F1 + F2)	0.00	0.00	0.00
F1. Financiamiento con Fuente de Pago de Ingresos de Libre Disposición	0.00	0.00	0.00
F2. Financiamiento con Fuente de Pago de Transferencias Federales Etiquetadas	0.00	0.00	0.00
G. Amortización de la Deuda (G = G1 + G2)			
G1. Amortización de la Deuda Pública con Gasto No Etiquetado	0.00	0.00	0.00
A3. Financiamiento Neto (A3 = F – G)	**0.00**	**0.00**	**0.00**

Concepto	Estimado/ Aprobado	Devengado	Recaudado/ Pagado
A1. Ingresos de Libre Disposición	16,506,726.83	13,189,409.82	13,189,409.26
A3.1 Financiamiento Neto con Fuente de Pago de Ingresos de Libre Disposición (A3.1 = F1 – G1)	0	0	0
F1. Financiamiento con Fuente de Pago de Ingresos de Libre Disposición	0	0	0
G1. Amortización de la Deuda Pública con Gasto No Etiquetado	0	0	0
B1. Gasto No Etiquetado (sin incluir Amortización de la Deuda Pública)	16,937,026.83	11,784,485.69	11,679,932.36
C1. Remanentes de Ingresos de Libre Disposición aplicados en el periodo	0	0	0
V. Balance Presupuestario de Recursos Disponibles (V = A1 + A3.1 – B 1 + C1)	-430,300.00	1,404,924.13	1,509,476.90
VI. Balance Presupuestario de Recursos Disponibles sin Financiamiento Neto (VI = V – A3.1)	-430,300.00	1,404,924.13	1,509,476.90

Concepto	Estimado/ Aprobado	Devengado	Recaudado/ Pagado
A2. Transferencias Federales Etiquetadas	600,000.00	912,690.81	1,113,605.44
A3.2 Financiamiento Neto con Fuente de Pago de Transferencias Federales Etiquetadas (A3.2 = F2	0	0	0
F2. Financiamiento con Fuente de Pago de Transferencias Federales Etiquetadas	0	0	0
G2. Amortización de la Deuda Pública con Gasto Etiquetado	0	0	0
B2. Gasto Etiquetado (sin incluir Amortización de la Deuda Pública)	169,700.00	193,463.28	193,478.28
C2. Remanentes de Transferencias Federales Etiquetadas aplicados en el periodo	0	0	0
VII. Balance Presupuestario de Recursos Etiquetados (VII = A2 + A3.2 – B2 + C2)	430,300.00	719,227.53	920,127.16
VIII. Balance Presupuestario de Recursos Etiquetados sin Financiamiento Neto (VIII = VII – A3.	430,300.00	719,227.53	920,127.16

Bajo protesta de decir verdad declaramos que los Estados Financieros y sus notas, son razonablemente correctos y son responsabilidad del emisor.

SOSAPAX
SISTEMA OPERADOR DE LOS SERVICIOS DE AGUA POTABLE Y ALCANTARILLADO DEL MUNICIPIO DE XICOTEPEC

NOÉ SALVADOR ÁLVAREZ LECHUGA
DIRECTOR GENERAL

ROCIO MUÑOZ VÁZQUEZ
COMISARIA DEL CONSEJO DE ADMINISTRACION

SOSAPA XICOTEPEC DE JUAREZ, PUE
Estado Analítico de Ingresos Detallado - LDF
Del 1 de enero al 31 de Diciembre de 2019 (b)
(PESOS)

Concepto (c)	Ingreso					Diferencia (e)
	Estimado (d)	Ampliaciones/ (Reducciones)	Modificado	Devengado	Recaudado	
Ingresos de Libre Disposición						
A. Impuestos	0.00	0.00	0.00	0.00	0.00	0.00
B. Cuotas y Aportaciones de Seguridad Social	0.00	0.00	0.00	0.00	0.00	0.00
C. Contribuciones de Mejoras	0.00	0.00	0.00	0.00	0.00	0.00
D. Derechos	0.00	83,488.70	83,488.70	83,488.70	83,488.70	83,488.70
E. Productos	0.00	160.21	160.21	160.21	160.21	160.21
F. Aprovechamientos	0.00	0.00	0.00	0.00	0.00	0.00
G. Ingresos por Ventas de Bienes y Servicios	14,460,375.86	-499,476.36	13,960,899.50	13,960,899.50	13,960,899.41	-499,476.45
H. Participaciones (H=h1+h2+h3+h4+h5+h6+h7+h8+h9+h10+h11)	0.00	0.00	0.00	0.00	0.00	0.00
h1) Fondo General de Participaciones	0.00	0.00	0.00	0.00	0.00	0.00
h2) Fondo de Fomento Municipal	0.00	0.00	0.00	0.00	0.00	0.00
h3) Fondo de Fiscalización y Recaudación	0.00	0.00	0.00	0.00	0.00	0.00
h4) Fondo de Compensación	0.00	0.00	0.00	0.00	0.00	0.00
h5) Fondo de Extracción de Hidrocarburos	0.00	0.00	0.00	0.00	0.00	0.00
h6) Impuesto Especial Sobre Producción y Servicios	0.00	0.00	0.00	0.00	0.00	0.00
h7) 0.136% de la Recaudación Federal Participable	0.00	0.00	0.00	0.00	0.00	0.00
h8) 3.17% Sobre Extracción de Petróleo	0.00	0.00	0.00	0.00	0.00	0.00
h9) Gasolinas y Diésel	0.00	0.00	0.00	0.00	0.00	0.00
h10) Fondo del Impuesto Sobre la Renta	0.00	0.00	0.00	0.00	0.00	0.00
h11) Fondo de Estabilización de los Ingresos de las Entidades Federativas	0.00	0.00	0.00	0.00	0.00	0.00
I. Incentivos Derivados de la Colaboración Fiscal (I=i1+i2+i3+i4+i5)	0.00	0.00	0.00	0.00	0.00	0.00
i1) Tenencia o Uso de Vehículos	0.00	0.00	0.00	0.00	0.00	0.00
i2) Fondo de Compensación ISAN	0.00	0.00	0.00	0.00	0.00	0.00
i3) Impuesto Sobre Automóviles Nuevos	0.00	0.00	0.00	0.00	0.00	0.00
i4) Fondo de Compensación de Repecos-Intermedios	0.00	0.00	0.00	0.00	0.00	0.00
i5) Otros Incentivos Económicos	0.00	0.00	0.00	0.00	0.00	0.00
J. Transferencias	0.00	0.00	0.00	0.00	0.00	0.00
K. Convenios	0.00	0.00	0.00	0.00	0.00	0.00
k1) Otros Convenios y Subsidios	0.00	0.00	0.00	0.00	0.00	0.00
L. Otros Ingresos de Libre Disposición (L=l1+l2)	0.00	0.00	0.00	0.00	0.00	0.00
l1) Participaciones en Ingresos Locales	0.00	0.00	0.00	0.00	0.00	0.00
l2) Otros Ingresos de Libre Disposición	0.00	0.00	0.00	0.00	0.00	0.00
I. Total de Ingresos de Libre Disposición (I=A+B+C+D+E+F+G+H+I+J+K+L)	14,460,375.86	-415,827.45	14,044,548.41	14,044,548.41	14,044,548.32	-415,827.54
Ingresos Excedentes de Ingresos de Libre Disposición						0.00
Transferencias Federales Etiquetadas						
A. Aportaciones (A=a1+a2+a3+a4+a5+a6+a7+a8)	1,597,360.00	415,827.45	2,013,187.45	1,675,376.00	1,675,376.00	78,016.00
a1) Fondo de Aportaciones para la Nómina Educativa y Gasto Operativo	0.00	0.00	0.00	0.00	0.00	0.00
a2) Fondo de Aportaciones para los Servicios de Salud	0.00	0.00	0.00	0.00	0.00	0.00
a3) Fondo de Aportaciones para la Infraestructura Social	0.00	0.00	0.00	0.00	0.00	0.00
a4) Fondo de Aportaciones para el Fortalecimiento de los Municipios y de las Demarcaciones Territoriales del Distrito Federal	0.00	0.00	0.00	0.00	0.00	0.00
a5) Fondo de Aportaciones Múltiples	0.00	0.00	0.00	0.00	0.00	0.00
a6) Fondo de Aportaciones para la Educación Tecnológica y de Adultos	0.00	0.00	0.00	0.00	0.00	0.00
a7) Fondo de Aportaciones para la Seguridad Pública de los Estados y del Distrito Federal	0.00	0.00	0.00	0.00	0.00	0.00
a8) Fondo de Aportaciones para el Fortalecimiento de las Entidades Federativas	0.00	0.00	0.00	0.00	0.00	0.00
B. Convenios (B=b1+b2+b3+b4)	0.00	0.00	0.00	0.00	0.00	0.00
b1) Convenios de Protección Social en Salud	0.00	0.00	0.00	0.00	0.00	0.00
b2) Convenios de Descentralización	0.00	0.00	0.00	0.00	0.00	0.00
b3) Convenios de Reasignación	0.00	0.00	0.00	0.00	0.00	0.00
b4) Otros Convenios y Subsidios	0.00	0.00	0.00	0.00	0.00	0.00
C. Fondos Distintos de Aportaciones (C=c1+c2)	0.00	0.00	0.00	0.00	0.00	0.00
c1) Fondo para Entidades Federativas y Municipios Productores de Hidrocarburos	0.00	0.00	0.00	0.00	0.00	0.00
c2) Fondo Minero	0.00	0.00	0.00	0.00	0.00	0.00
D. Transferencias, Subsidios y Subvenciones, y Pensiones y Jubilaciones	0.00	0.00	0.00	0.00	0.00	0.00
E. Otras Transferencias Federales Etiquetadas	0.00	0.00	0.00	0.00	0.00	0.00
II. Total de Transferencias Federales Etiquetadas (II = A + B + C + D + E)	1,597,360.00	415,827.45	2,013,187.45	1,675,376.00	1,675,376.00	78,016.00
III. Ingresos Derivados de Financiamientos (III = A)	0.00	0.00	0.00	0.00	0.00	0.00
A. Ingresos Derivados de Financiamientos	0.00	0.00	0.00	0.00	0.00	0.00
IV. Total de Ingresos (IV = I + II + III)	16,057,735.86	0.00	16,057,735.86	15,719,924.41	15,719,924.32	-337,811.54
Datos Informativos						
1. Ingresos Derivados de Financiamientos con Fuente de Pago de Ingresos de Libre Disposición	0.00	0.00	0.00	0.00	0.00	0.00
2. Ingresos Derivados de Financiamientos con Fuente de Pago de Transferencias Federales Etiquetadas	0.00	0.00	0.00	0.00	0.00	0.00
3. Ingresos Derivados de Financiamientos (3 = 1 + 2)	0.00	0.00	0.00	0.00	0.00	0.00

Bajo protesta de decir verdad declaramos que los Estados Financieros y sus notas, son razonablemente correctos y son responsabilidad del emisor.

NOÉ SALVADOR ALVAREZ LECHUGA
DIRECTOR GENERAL

SOSAPAX
SISTEMA OPERADOR DE LOS SERVICIOS DE AGUA POTABLE Y ALCANTARILLADO DEL MUNICIPIO DE XICOTEPEC

ROCIO MUÑOZ VÁZQUEZ
COMISARIA DEL CONSEJO DE ADMINISTRACION

SOSAPA XICOTEPEC DE JUAREZ, PUE
Estado Analítico del Ejercicio del Presupuesto de Egresos Detallado - LDF
Clasificación por Objeto del Gasto (Capítulo y Concepto)
Del 1 de enero al 31 de Diciembre de 2019 (b)
(PESOS)

Concepto (c)	Egresos					Subejercicio (e)
	Aprobado (d)	Ampliaciones/ (Reducciones)	Modificado	Devengado	Pagado	
I. Gasto No Etiquetado (I=A+B+C+D+E+F+G+H+I)	15,537,360.00	-1,375,293.97	14,162,066.03	14,157,963.03	12,764,923.08	4,103.00
A. Servicios Personales (A=a1+a2+a3+a4+a5+a6+a7)	4,361,000.00	-431,904.37	3,929,095.63	3,928,823.21	3,813,085.09	272.42
a1) Remuneraciones al Personal de Carácter Permanente	3,000,000.00	-69,507.55	2,930,492.45	2,930,491.86	2,930,491.86	0.59
a2) Remuneraciones al Personal de Carácter Transitorio	120,000.00	-52,615.00	67,385.00	67,385.00	67,385.00	0.00
a3) Remuneraciones Adicionales y Especiales	359,000.00	-119,375.15	239,624.85	239,624.65	239,624.31	0.20
a4) Seguridad Social	732,000.00	-60,814.02	671,185.98	670,914.35	555,176.57	271.63
a5) Otras Prestaciones Sociales y Económicas	150,000.00	-129,592.65	20,407.35	20,407.35	20,407.35	0.00
a6) Previsiones	0.00	0.00	0.00	0.00	0.00	0.00
a7) Pago de Estímulos a Servidores Públicos	0.00	0.00	0.00	0.00	0.00	0.00
B. Materiales y Suministros (B=b1+b2+b3+b4+b5+b6+b7+b8+b9)	1,660,760.00	1,067,157.77	2,727,917.77	2,726,794.15	2,445,262.26	1,123.62
b1) Materiales de Administración, Emisión de Documentos y Artículos Oficiales	188,000.00	-30,307.41	157,692.59	157,296.30	157,296.30	396.29
b2) Alimentos y Utensilios	43,800.00	3,429.73	47,229.73	46,918.77	46,918.77	310.96
b3) Materias Primas y Materiales de Producción y Comercialización	134,400.00	171,255.41	305,655.41	305,655.41	305,655.41	0.00
b4) Materiales y Artículos de Construcción y de Reparación	1,001,360.00	979,149.02	1,980,509.02	1,980,508.58	1,698,976.69	0.44
b5) Productos Químicos, Farmacéuticos y de Laboratorio	0.00	0.00	0.00	0.00	0.00	0.00
b6) Combustibles, Lubricantes y Aditivos	238,800.00	-23,613.40	215,186.60	214,770.67	214,770.67	415.93
b7) Vestuario, Blancos, Prendas de Protección y Artículos Deportivos	42,400.00	-20,755.58	21,644.42	21,644.42	21,644.42	0.00
b8) Materiales y Suministros Para Seguridad	0.00	0.00	0.00	0.00	0.00	0.00
b9) Herramientas, Refacciones y Accesorios Menores	12,000.00	-12,000.00	0.00	0.00	0.00	0.00
C. Servicios Generales (C=c1+c2+c3+c4+c5+c6+c7+c8+c9)	8,405,600.00	-1,874,218.25	6,531,381.75	6,528,674.79	5,532,904.85	2,706.96
c1) Servicios Básicos	134,800.00	-48,564.51	86,235.49	85,786.79	85,786.79	448.70
c2) Servicios de Arrendamiento	42,000.00	-12,000.00	30,000.00	30,000.00	30,000.00	0.00
c3) Servicios Profesionales, Científicos, Técnicos y Otros Servicios	731,200.00	474,039.63	1,205,239.63	1,205,239.63	811,551.69	0.00
c4) Servicios Financieros, Bancarios y Comerciales	27,680.00	20,434.12	48,114.12	47,274.87	47,270.37	839.25
c5) Servicios de Instalación, Reparación, Mantenimiento y Conservación	5,754,920.00	-2,395,596.61	3,359,323.39	3,358,695.69	2,766,618.19	627.70
c6) Servicios de Comunicación Social y Publicidad	3,000.00	1,684.80	4,684.80	4,684.80	4,684.80	0.00
c7) Servicios de Traslado y Viáticos	60,000.00	9,448.60	69,448.60	68,792.51	68,792.51	656.09
c8) Servicios Oficiales	0.00	0.00	0.00	0.00	0.00	0.00
c9) Otros Servicios Generales	1,652,000.00	76,335.72	1,728,335.72	1,728,200.50	1,718,200.50	135.22
D. Transferencias, Asignaciones, Subsidios y Otras Ayudas (D=d1+d2+d3+d4+d5+d6+d7+	492,000.00	-16,006.59	475,993.41	475,993.41	475,993.41	0.00
d1) Transferencias Internas y Asignaciones al Sector Público	0.00	0.00	0.00	0.00	0.00	0.00
d2) Transferencias al Resto del Sector Público	0.00	0.00	0.00	0.00	0.00	0.00
d3) Subsidios y Subvenciones	492,000.00	-16,006.59	475,993.41	475,993.41	475,993.41	0.00
d4) Ayudas Sociales	0.00	0.00	0.00	0.00	0.00	0.00
d5) Pensiones y Jubilaciones	0.00	0.00	0.00	0.00	0.00	0.00
d6) Transferencias a Fideicomisos, Mandatos y Otros Análogos	0.00	0.00	0.00	0.00	0.00	0.00
d7) Transferencias a la Seguridad Social	0.00	0.00	0.00	0.00	0.00	0.00
d8) Donativos	0.00	0.00	0.00	0.00	0.00	0.00
d9) Transferencias al Exterior	0.00	0.00	0.00	0.00	0.00	0.00
E. Bienes Muebles, Inmuebles e Intangibles (E=e1+e2+e3+e4+e5+e6+e7+e8+e9)	618,000.00	-120,322.53	497,677.47	497,677.47	497,677.47	0.00
e1) Mobiliario y Equipo de Administración	68,000.00	-2,730.29	65,269.71	65,269.71	65,269.71	0.00
e2) Mobiliario y Equipo Educacional y Recreativo	0.00	0.00	0.00	0.00	0.00	0.00
e3) Equipo e Instrumental Médico y de Laboratorio	0.00	0.00	0.00	0.00	0.00	0.00
e4) Vehículos y Equipo de Transporte	370,000.00	-44,482.76	325,517.24	325,517.24	325,517.24	0.00
e5) Equipo de Defensa y Seguridad	0.00	0.00	0.00	0.00	0.00	0.00
e6) Maquinaria, Otros Equipos y Herramientas	80,000.00	-43,109.48	36,890.52	36,890.52	36,890.52	0.00
e7) Activos Biológicos	0.00	0.00	0.00	0.00	0.00	0.00
e8) Bienes Inmuebles	0.00	0.00	0.00	0.00	0.00	0.00
e9) Activos Intangibles	100,000.00	-30,000.00	70,000.00	70,000.00	70,000.00	0.00

F. Inversión Pública (F=f1+f2+f3)	0.00	0.00	0.00	0.00	0.00	0.00
f1) Obra Pública en Bienes de Dominio Público	0.00	0.00	0.00	0.00	0.00	0.00
f2) Obra Pública en Bienes Propios	0.00	0.00	0.00	0.00	0.00	0.00
f3) Proyectos Productivos y Acciones de Fomento	0.00	0.00	0.00	0.00	0.00	0.00
G. Inversiones Financieras y Otras Provisiones (G=g1+g2+g3+g4+g5+g6+g7)	0.00	0.00	0.00	0.00	0.00	0.00
g1) Inversiones Para el Fomento de Actividades Productivas	0.00	0.00	0.00	0.00	0.00	0.00
g2) Acciones y Participaciones de Capital	0.00	0.00	0.00	0.00	0.00	0.00
g3) Compra de Títulos y Valores	0.00	0.00	0.00	0.00	0.00	0.00
g4) Concesión de Préstamos	0.00	0.00	0.00	0.00	0.00	0.00
g5) Inversiones en Fideicomisos, Mandatos y Otros Análogos	0.00	0.00	0.00	0.00	0.00	0.00
Fideicomiso de Desastres Naturales (Informativo)	0.00	0.00	0.00	0.00	0.00	0.00
g6) Otras Inversiones Financieras	0.00	0.00	0.00	0.00	0.00	0.00
g7) Provisiones para Contingencias y Otras Erogaciones Especiales	0.00	0.00	0.00	0.00	0.00	0.00
H. Participaciones y Aportaciones (H=h1+h2+h3)	0.00	0.00	0.00	0.00	0.00	0.00
h1) Participaciones	0.00	0.00	0.00	0.00	0.00	0.00
h2) Aportaciones	0.00	0.00	0.00	0.00	0.00	0.00
h3) Convenios	0.00	0.00	0.00	0.00	0.00	0.00
I. Deuda Pública (I=i1+i2+i3+i4+i5+i6+i7)	0.00	0.00	0.00	0.00	0.00	0.00
i1) Amortización de la Deuda Pública	0.00	0.00	0.00	0.00	0.00	0.00
i2) Intereses de la Deuda Pública	0.00	0.00	0.00	0.00	0.00	0.00
i3) Comisiones de la Deuda Pública	0.00	0.00	0.00	0.00	0.00	0.00
i4) Gastos de la Deuda Pública	0.00	0.00	0.00	0.00	0.00	0.00
i5) Costo por Coberturas	0.00	0.00	0.00	0.00	0.00	0.00
i6) Apoyos Financieros	0.00	0.00	0.00	0.00	0.00	0.00
i7) Adeudos de Ejercicios Fiscales Anteriores (ADEFAS)	0.00	0.00	0.00	0.00	0.00	0.00

II. Gasto Etiquetado (II=A+B+C+D+E+F+G+H+I)	520,375.86	1,375,293.97	1,895,669.83	1,895,669.83	451,379.31	0.00
A. Servicios Personales (A=a1+a2+a3+a4+a5+a6+a7)	0.00	0.00	0.00	0.00	0.00	0.00
a1) Remuneraciones al Personal de Carácter Permanente	0.00	0.00	0.00	0.00	0.00	0.00
a2) Remuneraciones al Personal de Carácter Transitorio	0.00	0.00	0.00	0.00	0.00	0.00
a3) Remuneraciones Adicionales y Especiales	0.00	0.00	0.00	0.00	0.00	0.00
a4) Seguridad Social	0.00	0.00	0.00	0.00	0.00	0.00
a5) Otras Prestaciones Sociales y Económicas	0.00	0.00	0.00	0.00	0.00	0.00
a6) Previsiones	0.00	0.00	0.00	0.00	0.00	0.00
a7) Pago de Estímulos a Servidores Públicos	0.00	0.00	0.00	0.00	0.00	0.00
B. Materiales y Suministros (B=b1+b2+b3+b4+b5+b6+b7+b8+b9)	0.00	281,531.89	281,531.89	281,531.89	0.00	0.00
b1) Materiales de Administración, Emisión de Documentos y Artículos Oficiales	0.00	0.00	0.00	0.00	0.00	0.00
b2) Alimentos y Utensilios	0.00	0.00	0.00	0.00	0.00	0.00
b3) Materias Primas y Materiales de Producción y Comercialización	0.00	0.00	0.00	0.00	0.00	0.00
b4) Materiales y Artículos de Construcción y de Reparación	0.00	281,531.89	281,531.89	281,531.89	0.00	0.00
b5) Productos Químicos, Farmacéuticos y de Laboratorio	0.00	0.00	0.00	0.00	0.00	0.00
b6) Combustibles, Lubricantes y Aditivos	0.00	0.00	0.00	0.00	0.00	0.00
b7) Vestuario, Blancos, Prendas de Protección y Artículos Deportivos	0.00	0.00	0.00	0.00	0.00	0.00
b8) Materiales y Suministros Para Seguridad	0.00	0.00	0.00	0.00	0.00	0.00
b9) Herramientas, Refacciones y Accesorios Menores	0.00	0.00	0.00	0.00	0.00	0.00
C. Servicios Generales (C=c1+c2+c3+c4+c5+c6+c7+c8+c9)	520,375.86	1,093,762.08	1,614,137.94	1,614,137.94	451,379.31	0.00
c1) Servicios Básicos	0.00	0.00	0.00	0.00	0.00	0.00
c2) Servicios de Arrendamiento	0.00	0.00	0.00	0.00	0.00	0.00
c3) Servicios Profesionales, Científicos, Técnicos y Otros Servicios	0.00	393,687.94	393,687.94	393,687.94	0.00	0.00
c4) Servicios Financieros, Bancarios y Comerciales	0.00	0.00	0.00	0.00	0.00	0.00
c5) Servicios de Instalación, Reparación, Mantenimiento y Conservación	520,375.86	700,074.14	1,220,450.00	1,220,450.00	451,379.31	0.00
c6) Servicios de Comunicación Social y Publicidad	0.00	0.00	0.00	0.00	0.00	0.00
c7) Servicios de Traslado y Viáticos	0.00	0.00	0.00	0.00	0.00	0.00
c8) Servicios Oficiales	0.00	0.00	0.00	0.00	0.00	0.00
c9) Otros Servicios Generales	0.00	0.00	0.00	0.00	0.00	0.00
D. Transferencias, Asignaciones, Subsidios y Otras Ayudas (D=d1+d2+d3+d4+d5+d6+d7+	0.00	0.00	0.00	0.00	0.00	0.00
d1) Transferencias Internas y Asignaciones al Sector Público	0.00	0.00	0.00	0.00	0.00	0.00

d2) Transferencias al Resto del Sector Público	0.00	0.00	0.00	0.00	0.00	0.00
d3) Subsidios y Subvenciones	0.00	0.00	0.00	0.00	0.00	0.00
d4) Ayudas Sociales	0.00	0.00	0.00	0.00	0.00	0.00
d5) Pensiones y Jubilaciones	0.00	0.00	0.00	0.00	0.00	0.00
d6) Transferencias a Fideicomisos, Mandatos y Otros Análogos	0.00	0.00	0.00	0.00	0.00	0.00
d7) Transferencias a la Seguridad Social	0.00	0.00	0.00	0.00	0.00	0.00
d8) Donativos	0.00	0.00	0.00	0.00	0.00	0.00
d9) Transferencias al Exterior	0.00	0.00	0.00	0.00	0.00	0.00
E. Bienes Muebles, Inmuebles e Intangibles (E=e1+e2+e3+e4+e5+e6+e7+e8+e9)	0.00	0.00	0.00	0.00	0.00	0.00
e1) Mobiliario y Equipo de Administración	0.00	0.00	0.00	0.00	0.00	0.00
e2) Mobiliario y Equipo Educacional y Recreativo	0.00	0.00	0.00	0.00	0.00	0.00
e3) Equipo e Instrumental Médico y de Laboratorio	0.00	0.00	0.00	0.00	0.00	0.00
e4) Vehículos y Equipo de Transporte	0.00	0.00	0.00	0.00	0.00	0.00
e5) Equipo de Defensa y Seguridad	0.00	0.00	0.00	0.00	0.00	0.00
e6) Maquinaria, Otros Equipos y Herramientas	0.00	0.00	0.00	0.00	0.00	0.00
e7) Activos Biológicos	0.00	0.00	0.00	0.00	0.00	0.00
e8) Bienes Inmuebles	0.00	0.00	0.00	0.00	0.00	0.00
e9) Activos Intangibles	0.00	0.00	0.00	0.00	0.00	0.00
F. Inversión Pública (F=f1+f2+f3)	0.00	0.00	0.00	0.00	0.00	0.00
f1) Obra Pública en Bienes de Dominio Público	0.00	0.00	0.00	0.00	0.00	0.00
f2) Obra Pública en Bienes Propios	0.00	0.00	0.00	0.00	0.00	0.00
f3) Proyectos Productivos y Acciones de Fomento	0.00	0.00	0.00	0.00	0.00	0.00
G. Inversiones Financieras y Otras Provisiones (G=g1+g2+g3+g4+g5+g6+g7)	0.00	0.00	0.00	0.00	0.00	0.00
g1) Inversiones Para el Fomento de Actividades Productivas	0.00	0.00	0.00	0.00	0.00	0.00
g2) Acciones y Participaciones de Capital	0.00	0.00	0.00	0.00	0.00	0.00
g3) Compra de Títulos y Valores	0.00	0.00	0.00	0.00	0.00	0.00
g4) Concesión de Préstamos	0.00	0.00	0.00	0.00	0.00	0.00
g5) Inversiones en Fideicomisos, Mandatos y Otros Análogos	0.00	0.00	0.00	0.00	0.00	0.00
Fideicomiso de Desastres Naturales (Informativo)	0.00	0.00	0.00	0.00	0.00	0.00
g6) Otras Inversiones Financieras	0.00	0.00	0.00	0.00	0.00	0.00
g7) Provisiones para Contingencias y Otras Erogaciones Especiales	0.00	0.00	0.00	0.00	0.00	0.00
H. Participaciones y Aportaciones (H=h1+h2+h3)	0.00	0.00	0.00	0.00	0.00	0.00
h1) Participaciones	0.00	0.00	0.00	0.00	0.00	0.00
h2) Aportaciones	0.00	0.00	0.00	0.00	0.00	0.00
h3) Convenios	0.00	0.00	0.00	0.00	0.00	0.00
I. Deuda Pública (I=i1+i2+i3+i4+i5+i6+i7)	0.00	0.00	0.00	0.00	0.00	0.00
i1) Amortización de la Deuda Pública	0.00	0.00	0.00	0.00	0.00	0.00
i2) Intereses de la Deuda Pública	0.00	0.00	0.00	0.00	0.00	0.00
i3) Comisiones de la Deuda Pública	0.00	0.00	0.00	0.00	0.00	0.00
i4) Gastos de la Deuda Pública	0.00	0.00	0.00	0.00	0.00	0.00
i5) Costo por Coberturas	0.00	0.00	0.00	0.00	0.00	0.00
i6) Apoyos Financieros	0.00	0.00	0.00	0.00	0.00	0.00
i7) Adeudos de Ejercicios Fiscales Anteriores (ADEFAS)	0.00	0.00	0.00	0.00	0.00	0.00
III. Total de Egresos (III = I + II)	16,057,735.86	0.00	16,057,735.86	16,053,632.86	13,216,302.39	4,103.00

Bajo protesta de decir verdad declaramos que los Estados Financieros y sus notas, son razonablemente correctos y son responsabilidad del emisor.

NOÉ SALVADOR ÁLVAREZ LECHUGA
DIRECTOR GENERAL

SOSAPAX
SISTEMA OPERADOR DE LOS SERVICIOS DE AGUA POTABLE Y ALCANTARILLADO DEL MUNICIPIO DE XICOTEPEC

ROCIO MUÑOZ VÁZQUEZ
COMISARIA DEL CONSEJO DE ADMINISTRACION

SOSAPA XICOTEPEC DE JUAREZ, PUE
Estado Analítico del Ejercicio del Presupuesto de Egresos Detallado - LDF
Clasificación Administrativa
Del 1 de Enero al 31 de Diciembre de 2019 (b)
(PESOS)

Concepto (c)	Egresos					Subejercicio (e)
	Aprobado (d)	Ampliaciones/ (Reducciones)	Modificado	Devengado	Pagado	
I. Gasto No Etiquetado (I=A+B+C+D+E+F+G+H)	15,537,360.00	-1,375,294.02	14,162,066.03	14,157,963.03	12,764,920.08	4,103.00
A. 01 DIRECCION	1,048,500.00	-398,357.69	650,142.31	649,119.29	649,119.29	1,023.02
B. 03 COMERCIALIZACION	583,900.00	8,975.00	592,875.05	592,478.76	592,478.76	396.29
C. 05 ADMINISTRACION DE RECURSOS	6,604,600.00	-505,123.50	6,099,476.50	6,098,043.93	5,972,298.31	1,432.57
D. 07 POTABILIZACION	0.00	0.00	0.00	0.00	0.00	0.00
E. 08 MANTENIMIENTO	7,300,360.00	-480,787.83	6,819,572.17	6,818,321.05	5,551,023.72	1,251.12
F.						
G.						
H.						
II. Gasto Etiquetado (II=A+B+C+D+E+F+G+H)	520,375.86	1,375,293.97	1,895,669.83	1,895,669.83	451,379.31	0.00
A. 01 DIRECCION	0.00	0.00	0.00	0.00	0.00	0.00
B. 03 COMERCIALIZACION	0.00	0.00	0.00	0.00	0.00	0.00
C. 05 ADMINISTRACION DE RECURSOS	0.00	0.00	0.00	0.00	0.00	0.00
D. 07 POTABILIZACION	0.00	0.00	0.00	0.00	0.00	0.00
E. 08 MANTENIMIENTO	520,375.86	1,375,293.97	1,895,669.83	1,895,669.83	451,379.31	0.00
F.						
G.						
H.						
III. Total de Egresos (III = I + II)	16,057,735.86	-0.05	16,057,735.86	16,053,632.86	13,216,299.39	4,103.00

Bajo protesta de decir verdad declaramos que los Estados Financieros y sus notas, son razonablemente correctos y son responsabilidad del emisor.

NOÉ SALVADOR ÁLVAREZ LECHUGA
DIRECTOR GENERAL

ROCIO MUÑOZ VÁZQUEZ
COMISARIA DEL CONSEJO DE ADMINISTRACION

SOSAPAX
SISTEMA OPERADOR DE LOS SERVICIOS DE AGUA POTABLE Y ALCANTARILLADO DEL MUNICIPIO DE XICOTEPEC

SOSAPA XICOTEPEC DE JUAREZ, PUE
Estado Analítico del Ejercicio del Presupuesto de Egresos Detallado - LDF
Clasificación Funcional (Finalidad y Función)
Del 1 de enero al 31 de Diciembre de 2019 (b)
(PESOS)

Concepto (c)	Egresos					Subejercicio (e)
	Aprobado (d)	Ampliaciones/ (Reducciones)	Modificado	Devengado	Pagado	
I. Gasto No Etiquetado (I=A+B+C+D)	15,537,360.00	-1,375,293.97	14,162,066.03	14,157,963.03	12,764,920.08	4,103.00
A. Gobierno (A=a1+a2+a3+a4+a5+a6+a7+a8)	0.00	0.00	0.00	0.00	0.00	0.00
a1) Legislación	0.00	0.00	0.00	0.00	0.00	0.00
a2) Justicia	0.00	0.00	0.00	0.00	0.00	0.00
a3) Coordinación de la Política de Gobierno	0.00	0.00	0.00	0.00	0.00	0.00
a4) Relaciones Exteriores	0.00	0.00	0.00	0.00	0.00	0.00
a5) Asuntos Financieros y Hacendarios	0.00	0.00	0.00	0.00	0.00	0.00
a6) Seguridad Nacional	0.00	0.00	0.00	0.00	0.00	0.00
a7) Asuntos de Orden Público y de Seguridad Interior	0.00	0.00	0.00	0.00	0.00	0.00
a8) Otros Servicios Generales	0.00	0.00	0.00	0.00	0.00	0.00
B. Desarrollo Social (B=b1+b2+b3+b4+b5+b6+b7)	15,537,360.00	-1,375,293.97	14,162,066.03	14,157,963.03	12,764,920.08	4,103.00
b1) Protección Ambiental	0.00	0.00	0.00	0.00	0.00	0.00
b2) Vivienda y Servicios a la Comunidad	15,537,360.00	-1,375,293.97	14,162,066.03	14,157,963.03	12,764,920.08	4,103.00
b3) Salud	0.00	0.00	0.00	0.00	0.00	0.00
b4) Recreación, Cultura y Otras Manifestaciones Sociales	0.00	0.00	0.00	0.00	0.00	0.00
b5) Educación	0.00	0.00	0.00	0.00	0.00	0.00
b6) Protección Social	0.00	0.00	0.00	0.00	0.00	0.00
b7) Otros Asuntos Sociales	0.00	0.00	0.00	0.00	0.00	0.00
C. Desarrollo Económico (C=c1+c2+c3+c4+c5+c6+c7+c8+c9)	0.00	0.00	0.00	0.00	0.00	0.00
c1) Asuntos Económicos, Comerciales y Laborales en General	0.00	0.00	0.00	0.00	0.00	0.00
c2) Agropecuaria, Silvicultura, Pesca y Caza	0.00	0.00	0.00	0.00	0.00	0.00
c3) Combustibles y Energía	0.00	0.00	0.00	0.00	0.00	0.00
c4) Minería, Manufacturas y Construcción	0.00	0.00	0.00	0.00	0.00	0.00
c5) Transporte	0.00	0.00	0.00	0.00	0.00	0.00
c6) Comunicaciones	0.00	0.00	0.00	0.00	0.00	0.00
c7) Turismo	0.00	0.00	0.00	0.00	0.00	0.00
c8) Ciencia, Tecnología e Innovación	0.00	0.00	0.00	0.00	0.00	0.00
c9) Otras Industrias y Otros Asuntos Económicos	0.00	0.00	0.00	0.00	0.00	0.00
D. Otras No Clasificadas en Funciones Anteriores (D=d1+d2+d3+d4)	0.00	0.00	0.00	0.00	0.00	0.00
d1) Transacciones de la Deuda Publica / Costo Financiero de la Deuda	0.00	0.00	0.00	0.00	0.00	0.00
d2) Transferencias, Participaciones y Aportaciones Entre Diferentes Niveles y Ordenes de Gobierno	0.00	0.00	0.00	0.00	0.00	0.00
d3) Saneamiento del Sistema Financiero	0.00	0.00	0.00	0.00	0.00	0.00
d4) Adeudos de Ejercicios Fiscales Anteriores	0.00	0.00	0.00	0.00	0.00	0.00
II. Gasto Etiquetado (II=A+B+C+D)	520,375.86	1,375,293.97	1,895,669.83	1,895,669.83	451,379.31	0.00
A. Gobierno (A=a1+a2+a3+a4+a5+a6+a7+a8)	0.00	0.00	0.00	0.00	0.00	0.00
a1) Legislación	0.00	0.00	0.00	0.00	0.00	0.00
a2) Justicia	0.00	0.00	0.00	0.00	0.00	0.00
a3) Coordinación de la Política de Gobierno	0.00	0.00	0.00	0.00	0.00	0.00
a4) Relaciones Exteriores	0.00	0.00	0.00	0.00	0.00	0.00
a5) Asuntos Financieros y Hacendarios	0.00	0.00	0.00	0.00	0.00	0.00
a6) Seguridad Nacional	0.00	0.00	0.00	0.00	0.00	0.00
a7) Asuntos de Orden Público y de Seguridad Interior	0.00	0.00	0.00	0.00	0.00	0.00
a8) Otros Servicios Generales	0.00	0.00	0.00	0.00	0.00	0.00

SOSAPA XICOTEPEC DE JUAREZ, PUE

Es[redacted]Analítico del Ejercicio del Presupuesto de Egresos Detall[redacted] LDF

Clasificación Funcional (Finalidad y Función)

Del 1 de enero al 31 de Diciembre de 2019 (b)

(PESOS)

Concepto (c)	Egresos					Subejercicio (e)
	Aprobado (d)	Ampliaciones/ (Reducciones)	Modificado	Devengado	Pagado	
B. Desarrollo Social (B=b1+b2+b3+b4+b5+b6+b7)	520,375.86	1,375,293.97	1,895,669.83	1,895,669.83	451,379.31	0.00
b1) Protección Ambiental	0.00	0.00	0.00	0.00	0.00	0.00
b2) Vivienda y Servicios a la Comunidad	520,375.86	1,375,293.97	1,895,669.83	1,895,669.83	451,379.31	0.00
b3) Salud	0.00	0.00	0.00	0.00	0.00	0.00
b4) Recreación, Cultura y Otras Manifestaciones Sociales	0.00	0.00	0.00	0.00	0.00	0.00
b5) Educación	0.00	0.00	0.00	0.00	0.00	0.00
b6) Protección Social	0.00	0.00	0.00	0.00	0.00	0.00
b7) Otros Asuntos Sociales	0.00	0.00	0.00	0.00	0.00	0.00
C. Desarrollo Económico (C=c1+c2+c3+c4+c5+c6+c7+c8+c9)	0.00	0.00	0.00	0.00	0.00	0.00
c1) Asuntos Económicos, Comerciales y Laborales en General	0.00	0.00	0.00	0.00	0.00	0.00
c2) Agropecuaria, Silvicultura, Pesca y Caza	0.00	0.00	0.00	0.00	0.00	0.00
c3) Combustibles y Energía	0.00	0.00	0.00	0.00	0.00	0.00
c4) Minería, Manufacturas y Construcción	0.00	0.00	0.00	0.00	0.00	0.00
c5) Transporte	0.00	0.00	0.00	0.00	0.00	0.00
c6) Comunicaciones	0.00	0.00	0.00	0.00	0.00	0.00
c7) Turismo	0.00	0.00	0.00	0.00	0.00	0.00
c8) Ciencia, Tecnología e Innovación	0.00	0.00	0.00	0.00	0.00	0.00
c9) Otras Industrias y Otros Asuntos Económicos	0.00	0.00	0.00	0.00	0.00	0.00
D. Otras No Clasificadas en Funciones Anteriores (D=d1+d2+d3+d4)	0.00	0.00	0.00	0.00	0.00	0.00
d1) Transacciones de la Deuda Publica / Costo Financiero de la Deuda	0.00	0.00	0.00	0.00	0.00	0.00
d2) Transferencias, Participaciones y Aportaciones Entre Diferentes Niveles y Ordenes de Gobierno	0.00	0.00	0.00	0.00	0.00	0.00
d3) Saneamiento del Sistema Financiero	0.00	0.00	0.00	0.00	0.00	0.00
d4) Adeudos de Ejercicios Fiscales Anteriores	0.00	0.00	0.00	0.00	0.00	0.00
III. Total de Egresos (III = I + II)	16,057,735.86	0.00	16,057,735.86	16,053,632.86	13,216,299.39	4,103.00

Bajo protesta de decir verdad declaramos que los Estados Financieros y sus notas, son razonablemente correctos y son responsabilidad del emisor.

NOÉ SALVADOR ALVAREZ LECHUGA
DIRECTOR GENERAL

SOSAPAX
SISTEMA OPERADOR DE LOS SERVICIOS DE AGUA POTABLE Y ALCANTARILLADO DEL MUNICIPIO DE XICOTEPEC

ROCIO MUÑOZ VÁZQUEZ
COMISARIA DEL CONSEJO DE ADMINISTRACION

NOMBRE DEL ENTE PUBLICO (a)
Estado Analítico del Ejercicio del Presupuesto de Egresos Detallado - LDF
Clasificación de Servicios Personales por Categoría
Del 1 de enero al 31 de Diciembre de 2019 (b)
(PESOS)

Concepto (c)	Egresos					Subejercicio (e)
	Aprobado (d)	Ampliaciones/ (Reducciones)	Modificado	Devengado	Pagado	
I. Gasto No Etiquetado (I=A+B+C+D+E+F)	0	0	0	0	0	0
A. Personal Administrativo y de Servicio Público	0	0	0	0	0	0
B. Magisterio	0	0	0	0	0	0
C. Servicios de Salud (C=c1+c2)	0	0	0	0	0	0
c1) Personal Administrativo	0	0	0	0	0	0
c2) Personal Médico, Paramédico y afín	0	0	0	0	0	0
D. Seguridad Pública	0	0	0	0	0	0
E. Gastos asociados a la implementación de nuevas leyes federales o reformas a las mismas (E = e1 + e2)	0	0	0	0	0	0
e1) Nombre del Programa o Ley 1	0	0	0	0	0	0
e2) Nombre del Programa o Ley 2	0	0	0	0	0	0
F. Sentencias laborales definitivas	0	0	0	0	0	0
II. Gasto Etiquetado (II=A+B+C+D+E+F)	0	0	0	0	0	0
A. Personal Administrativo y de Servicio Público	0	0	0	0	0	0
B. Magisterio	0	0	0	0	0	0
C. Servicios de Salud (C=c1+c2)	0	0	0	0	0	0
c1) Personal Administrativo	0	0	0	0	0	0
c2) Personal Médico, Paramédico y afín	0	0	0	0	0	0
D. Seguridad Pública	0	0	0	0	0	0
E. Gastos asociados a la implementación de nuevas leyes federales o reformas a las mismas (E = e1 + e2)	0	0	0	0	0	0
e1) Nombre del Programa o Ley 1	0	0	0	0	0	0
e2) Nombre del Programa o Ley 2	0	0	0	0	0	0
F. Sentencias laborales definitivas	0	0	0	0	0	0
III. Total del Gasto en Servicios Personales (III = I + II)	0	0	0	0	0	0

Bajo protesta de decir verdad declaramos que los Estados Financieros y sus notas, son razonablemente correctos y son responsabilidad del emisor.

NOÉ SALVADOR ALVAREZ LECHUGA
DIRECTOR GENERAL

ROCIO MUÑOZ VÁZQUEZ
COMISARIA DEL CONSEJO DE ADMINISTRACION

SOSAPAX
SISTEMA OPERADOR DE LOS SERVICIOS DE AGUA POTABLE Y ALCANTARILLADO DEL MUNICIPIO DE XICOTEPEC

SOSAPA XICOTEPEC DE JUAREZ, PUE
Proyecciones de Ingresos - LDF
(PESOS)
(CIFRAS NOMINALES)

Concepto (b)	Año en Cuestión (de iniciativa de Ley) 2019	Año 1 (2020)	Año 2 (2021)	Año 3 (2022)	Año 4 (2023)	Año 5 (2024)	Año 6 (d)
1. Ingresos de Libre Disposición (1=A+B+C+D+E+F+G+H+I+J+K+L)	14,044,548.41	14,044,548.41	14,044,548.41	14,044,548.41	14,044,548.41	14,044,548.41	
A. Impuestos	0.00	0.00	0.00	0.00	0.00	0.00	
B. Cuotas y Aportaciones de Seguridad Social	0.00	0.00	0.00	0.00	0.00	0.00	
C. Contribuciones de Mejoras	0.00	0.00	0.00	0.00	0.00	0.00	
D. Derechos	83,488.70	83,488.70	83,488.70	83,488.70	83,488.70	83,488.70	
E. Productos	160.21	160.21	160.21	160.21	160.21	160.21	
F. Aprovechamientos	0.00	0.00	0.00	0.00	0.00	0.00	
G. Ingresos por Ventas de Bienes y Servicios	13,960,899.50	13,960,899.50	13,960,899.50	13,960,899.50	13,960,899.50	13,960,899.50	
H. Participaciones	0.00	0.00	0.00	0.00	0	0	
I. Incentivos Derivados de la Colaboración Fiscal	0.00	0.00	0.00	0.00	0.00	0.00	
J. Transferencias	0.00	0.00	0.00	0.00	0.00	0.00	
K. Convenios	0.00	0.00	0.00	0.00	0.00	0.00	
L. Otros Ingresos de Libre Disposición	0.00	0.00	0.00	0.00	0.00	0.00	
2. Transferencias Federales Etiquetadas (2=A+B+C+D+E)	2,013,187.45	2,013,187.45	2,013,187.45	2,013,187.45	2,013,187.45	2,013,187.45	
A. Aportaciones	2,013,187.45	2,013,187.45	2,013,187.45	2,013,187.45	2,013,187.45	2,013,187.45	
B. Convenios	0.00	0.00	0.00	0.00	0.00	0.00	
C. Fondos Distintos de Aportaciones	0.00	0.00	0.00	0.00	0.00	0.00	
D. Transferencias, Subsidios y Subvenciones, y Pensiones y Jubilaciones	0.00	0.00	0.00	0.00	0.00	0.00	
E. Otras Transferencias Federales Etiquetadas	0.00	0.00	0.00	0.00	0.00	0.00	
3. Ingresos Derivados de Financiamientos (3=A)	0.00	0.00	0.00	0.00	0.00	0.00	
A. Ingresos Derivados de Financiamientos	0.00	0.00	0.00	0.00	0.00	0.00	
4. Total de Ingresos Proyectados (4=1+2+3)	16,057,735.86	16,057,735.86	16,057,735.86	16,057,735.86	16,057,735.86	16,057,735.86	
Datos Informativos							
1. Ingresos Derivados de Financiamientos con Fuente de Pago de Recursos de Libre Disposición	0.00	0.00	0.00	0.00	0.00	0.00	
2. Ingresos derivados de Financiamientos con Fuente de Pago de Transferencias Federales Etiquetadas	0.00	0.00	0.00	0.00	0.00	0.00	
3. Ingresos Derivados de Financiamiento (3 = 1 + 2)	0.00	0.00	0.00	0.00	0.00	0.00	

Bajo protesta de decir verdad declaramos que los Estados Financieros y sus notas, son razonablemente correctos y son responsabilidad del emisor.

NOÉ SALVADOR ALVAREZ LECHUGA
DIRECTOR GENERAL

ROCIO MUÑOZ VÁZQUEZ
COMISARIA DEL CONSEJO DE ADMINISTRACION

SOSAPAX
SISTEMA OPERADOR DE LOS SERVICIOS DE AGUA POTABLE Y ALCANTARILLADO DEL MUNICIPIO DE XICOTEPEC

SOSAPA XICOTEPEC DE JUAREZ, PUE
Proyecciones de Egresos - LDF
(PESOS)
(CIFRAS NOMINALES)

Concepto (b)	Año en Cuestión (de proyecto de presupuesto) (2019)	Año 1 (2020)	Año 2 (2021)	Año 3 (2022)	Año 4 (2023)	Año 5 (2024)	Año 6 (d)
1. Gasto No Etiquetado (1=A+B+C+D+E+F+G+H+I)	14,162,066.03	14,162,066.03	14,162,066.03	14,162,066.03	14,162,066.03	14,162,066.03	0.00
A. Servicios Personales	3,929,095.63	3,929,095.63	3,929,095.63	3,929,095.63	3,929,095.63	3,929,095.63	0.00
B. Materiales y Suministros	2,727,917.77	2,727,917.77	2,727,917.77	2,727,917.77	2,727,917.77	2,727,917.77	0.00
C. Servicios Generales	6,531,381.75	6,531,381.75	6,531,381.75	6,531,381.75	6,531,381.75	6,531,381.75	0.00
D. Transferencias, Asignaciones, Subsidios y Otras Ayudas	475,993.41	475,993.41	475,993.41	475,993.41	475,993.41	475,993.41	0.00
E. Bienes Muebles, Inmuebles e Intangibles	497,677.47	497,677.47	497,677.47	497,677.47	497,677.47	497,677.47	0.00
F. Inversión Pública	0.00	0.00	0.00	0.00	0.00	0.00	0.00
G. Inversiones Financieras y Otras Provisiones	0.00	0.00	0.00	0.00	0.00	0.00	0.00
H. Participaciones y Aportaciones	0.00	0.00	0.00	0.00	0.00	0.00	0.00
I. Deuda Pública	0.00	0.00	0.00	0.00	0.00	0.00	0.00
2. Gasto Etiquetado (2=A+B+C+D+E+F+G+H+I)	1,895,669.83	1,895,669.83	1,895,669.83	1,895,669.83	1,895,669.83	1,895,669.83	0.00
A. Servicios Personales	0.00	0.00	0.00	0.00	0.00	0.00	0.00
B. Materiales y Suministros	281531.89	281531.89	281531.89	281531.89	281531.89	281531.89	0.00
C. Servicios Generales	1,614,137.94	1,614,137.94	1,614,137.94	1,614,137.94	1,614,137.94	1,614,137.94	0.00
D. Transferencias, Asignaciones, Subsidios y Otras Ayudas	0.00	0.00	0.00	0.00	0.00	0.00	0.00
E. Bienes Muebles, Inmuebles e Intangibles	0.00	0.00	0.00	0.00	0.00	0.00	0.00
F. Inversión Pública	0.00	0.00	0.00	0.00	0.00	0.00	0.00
G. Inversiones Financieras y Otras Provisiones	0.00	0.00	0.00	0.00	0.00	0.00	0.00
H. Participaciones y Aportaciones	0.00	0.00	0.00	0.00	0.00	0.00	0.00
I. Deuda Pública	0.00	0.00	0.00	0.00	0.00	0.00	0.00
3. Total de Egresos Proyectados (3 = 1 + 2)	16,057,735.86	16,057,735.86	16,057,735.86	16,057,735.86	16,057,735.86	16,057,735.86	0.00

Bajo protesta de decir verdad declaramos que los Estados Financieros y sus notas, son razonablemente correctos y son responsabilidad del emisor.

NOÉ SALVADOR ÁLVAREZ LECHUGA
DIRECTOR GENERAL

SOSAPAX
SISTEMA OPERADOR DE LOS SERVICIOS DE AGUA POTABLE Y ALCANTARILLADO DEL MUNICIPIO DE XICOTEPEC

ROCIO MUÑOZ VÁZQUEZ
COMISARIA DEL CONSEJO DE ADMINISTRACION

SOSAPA XICOTEPEC DE JUAREZ, PUE.
Resultados de Ingresos - LDF
(PESOS)

Concepto (b)	Año 5 [1] (2014)	Año 4 [1] (2015)	Año 3 [1] (2016)	Año 2 [1] (2017)	Año 1 [1] (2018)	Año del Ejercicio Vigente [2] (2019)
1. Ingresos de Libre Disposición (1=A+B+C+D+E+F+G+H+I+J+K+L)	12,730,855.82	13,932,054.07	12,432,021.19	12,879,008.98	13,189,409.82	14,044,548.41
A. Impuestos	0.00	365701.65	413661.25	0.00	0.00	0.00
B. Cuotas y Aportaciones de Seguridad Social	0.00	0.00	0.00	0.00	0.00	0.00
C. Contribuciones de Mejoras	0.00	0.00	0.00	0.00	0.00	0.00
D. Derechos	11146267.58	12797754.51	11443910.27	12270617.74	12,674,746.74	83,488.70
E. Productos	122203.96	150656.77	151769.61	141168.47	100,776.14	160.21
F. Aprovechamientos	1462384.28	617941.14	422680.06	467222.77	413,886.94	0.00
G. Ingresos por Ventas de Bienes y Servicios	0.00	0.00	0.00	0.00	0.00	13960899.50
H. Participaciones	0.00	0.00	0.00	0.00	0.00	0.00
I. Incentivos Derivados de la Colaboración Fiscal	0.00	0.00	0.00	0.00	0.00	0.00
J. Transferencias	0.00	0.00	0.00	0.00	0.00	0.00
K. Convenios	0.00	0.00	0.00	0.00	0.00	0.00
L. Otros Ingresos de Libre Disposición	0.00	0.00	0.00	0.00	0.00	0.00
2. Transferencias Federales Etiquetadas (2=A+B+C+D+E)	0.00	0.00	0.00	682,472.00	912,690.81	2,013,187.45
A. Aportaciones	0.00	0.00	0.00	0.00	912,690.81	2,013,187.45
B. Convenios	0.00	0.00	0.00	682472.00	0.00	0.00
C. Fondos Distintos de Aportaciones	0.00	0.00	0.00	0.00	0.00	0.00
D. Transferencias, Subsidios y Subvenciones, y Pensiones y Jubilaciones	0.00	0.00	0.00	0.00	0.00	0.00
E. Otras Transferencias Federales Etiquetadas	0.00	0.00	0.00	0.00	0.00	0.00
3. Ingresos Derivados de Financiamientos (3=A)	0.00	0.00	0.00	0.00	0.00	0.00
A. Ingresos Derivados de Financiamientos	0.00	0.00	0.00	0.00	0.00	0.00
4. Total de Resultados de Ingresos (4=1+2+3)	12730855.82	13932054.07	12432021.19	13561480.98	14102100.63	16057735.86
Datos Informativos						
1. Ingresos Derivados de Financiamientos con Fuente de Pago de Recursos de Libre Disposición	0.00	0.00	0.00	0.00	0.00	0.00
2. Ingresos derivados de Financiamientos con Fuente de Pago de Transferencias Federales Etiquetadas	0.00	0.00	0.00	0.00	0.00	0.00
3. Ingresos Derivados de Financiamiento (3 = 1 + 2)	0.00	0.00	0.00	0.00	0.00	0.00

Bajo protesta de decir verdad declaramos que los Estados Financieros y sus notas, son razonablemente correctos y son responsabilidad del emisor.

NOÉ SALVADOR ÁLVAREZ LECHUGA
DIRECTOR GENERAL

SOSAPAX
SISTEMA OPERADOR DE LOS SERVICIOS DE AGUA POTABLE Y ALCANTARILLADO DEL MUNICIPIO DE XICOTEPEC

ROCIO MUÑOZ VÁZQUEZ
COMISARIA DEL CONSEJO DE ADMINISTRACION

SAPA XICOTEPEC DE JUAREZ, PUE.
Resultados de Egresos - LDF
(PESOS)

Concepto (b)	Año 5 [1] (2014)	Año 4 [1] (2015)	Año 3 [1] (2016)	Año 2 [1] (2017)	Año 1 [1] (2018)	Año del Ejercicio Vigente [2] (2019)
1. Gasto No Etiquetado (1=A+B+C+D+E+F+G+H+I)	11,710,408.64	14,892,914.20	12,934,395.96	12,068,725.47	11,858,358.25	14,162,065.97
A. Servicios Personales	3,906,760.82	3,366,672.91	3,695,714.17	3,526,455.14	3,666,864.96	3,929,095.63
B. Materiales y Suministros	1,019,960.69	1,439,342.62	1,737,379.91	912,698.13	1,389,398.45	2,727,917.77
C. Servicios Generales	5,849,435.84	9,729,219.02	7,140,908.03	7,055,169.03	6,301,130.49	6,531,381.75
D. Transferencias, Asignaciones, Subsidios y Otras Ayudas	0.00	0.00	295,658.04	485,156.08	400,668.19	475,993.41
E. Bienes Muebles, Inmuebles e Intangibles	188,363.35	357,679.65	64,735.81	89,247.09	100,296.16	497,677.41
F. Inversión Pública	745,887.94	0.00	0.00	0.00	0.00	0.00
G. Inversiones Financieras y Otras Provisiones	0.00	0.00	0.00	0.00	0.00	0.00
H. Participaciones y Aportaciones	0.00	0.00	0.00	0.00	0.00	0.00
I. Deuda Pública	0.00	0.00	0.00	0.00	0.00	0.00
2. Gasto Etiquetado (2=A+B+C+D+E+F+G+H+I)	0.00	0.00	0.00	131,897.33	193,463.28	1,895,669.83
A. Servicios Personales	0.00	0.00	0.00	0.00	0.00	0.00
B. Materiales y Suministros	0.00	0.00	0.00	0.00	0.00	281,531.89
C. Servicios Generales	0.00	0.00	0.00	131,897.33	193,463.28	1,614,137.94
D. Transferencias, Asignaciones, Subsidios y Otras Ayudas	0.00	0.00	0.00	0.00	0.00	0.00
E. Bienes Muebles, Inmuebles e Intangibles	0.00	0.00	0.00	0.00	0.00	0.00
F. Inversión Pública	0.00	0.00	0.00	0.00	0.00	0.00
G. Inversiones Financieras y Otras Provisiones	0.00	0.00	0.00	0.00	0.00	0.00
H. Participaciones y Aportaciones	0.00	0.00	0.00	0.00	0.00	0.00
I. Deuda Pública	0.00	0.00	0.00	0.00	0.00	0.00
3. Total del Resultado de Egresos (3=1+2)	11,710,408.64	14,892,914.20	12,934,395.96	12,200,622.80	12,051,821.53	16,057,735.80

Bajo protesta de decir verdad declaramos que los Estados Financieros y sus notas, son razonablemente correctos y son responsabilidad del emisor.

NOÉ SALVADOR ALVAREZ LECHUGA
DIRECTOR GENERAL

ROCIO MUÑOZ VÁZQUEZ
COMISARIA DEL CONSEJO DE ADMINISTRACION

SOSAPAX
SISTEMA OPERADOR DE LOS SERVICIOS DE AGUA POTABLE Y ALCANTARILLADO DEL MUNICIPIO DE XICOTEPEC

SOSAPA XICOTEPEC DE JUAREZ, PUE. Informe sobre Estudios Actuariales - LDF					
	Pensiones y jubilaciones	Salud	Riesgos de trabajo	Invalidez y vida	Otras prestaciones sociales
Tipo de Sistema					
Prestación laboral o Fondo general para trabajadores del estado o municipio					
Beneficio definido, Contribución definida o Mixto					
Población afiliada					
Activos					
Edad máxima					
Edad mínima					
Edad promedio					
Pensionados y Jubilados					
Edad máxima					
Edad mínima					
Edad promedio					
Beneficiarios					
Promedio de años de servicio (trabajadores activos)					
Aportación individual al plan de pensión como % del salario					
Aportación del ente público al plan de pensión como % del salario					
Crecimiento esperado de los pensionados y jubilados (como %)					
Crecimiento esperado de los activos (como %)					
Edad de Jubilación o Pensión					
Esperanza de vida					
Ingresos del Fondo					
Ingresos Anuales al Fondo de Pensiones					
Nómina anual					
Activos					
Pensionados y Jubilados					
Beneficiarios de Pensionados y Jubilados					
Monto mensual por pensión					
Máximo					
Mínimo					
Promedio					
Monto de la reserva					
Valor presente de las obligaciones					
Pensiones y Jubilaciones en curso de pago					
Generación actual					
Generaciones futuras					
Valor presente de las contribuciones asociadas a los sueldos futuros de cotización X%					
Generación actual					
Generaciones futuras					
Valor presente de aportaciones futuras					
Generación actual					
Generaciones futuras					
Otros Ingresos					
Déficit/superávit actuarial					
Generación actual					
Generaciones futuras					
Periodo de suficiencia					
Año de descapitalización					
Tasa de rendimiento					
Estudio actuarial					
Año de elaboración del estudio actuarial					
Empresa que elaboró el estudio actuarial					

"SIN INFORMACION QUE REVELAR"

Bajo protesta de decir verdad declaramos que los Estados Financieros y sus notas, son razonablemente correctos y son responsabilidad del emisor.

NOE SALVADOR ALVAREZ LECHUGA
DIRECTOR GENERAL

ROCIO MUÑOZ VAZQUEZ
COMISARIA DEL CONSEJO DE ADMINISTRACION

SOSAPAX
SISTEMA OPERADOR DE LOS SERVICI
DE AGUA POTABLE Y ALCANTARI
DEL MUNICIPIO DE XICOTEPE

APARTADO 3

En el siguiente Apartado 3: Presentamos la información contable consolidada de conformidad con el Acuerdo por el que se reforma la Norma en materia de consolidación de Estados Financieros y demás información contable, Publicado en el Diario Oficial de la Federación el 06 de Octubre de 2014, última reforma 27 de Septiembre de 2018.

Objetivo de la consolidación:

La consolidación es el método para presentar la información financiera de varios entes públicos como si fuera un sector institucional. Este método consiste en la eliminación de las transacciones y/o saldos entre las unidades institucionales a consolidar, lo que permite conocer el cambio en el patrimonio, la posición financiera y/o las actividades de un sector institucional con el resto de la economía. Para efectos de la formulación de los estados financieros que se consolidan, los entes públicos se deben agrupar de acuerdo a lo dispuesto en la clasificación administrativa y con ello reflejar información global del sector al que pertenecen.

Estados financieros a consolidar:

1. Estado de situación financiera;
2. Estado de actividades;
3. Estado de variación de la hacienda pública;
4. Estado de cambios en la situación financiera, y
5. Estado de flujos de efectivo.

MUNICIPIO DE XICOTEPEC PUEBLA
SISTEMA OPERADOR DE LOS SERVICIOS DE AGUA POTABLE Y ALCANTARILLADO DEL MUNICIPIO DE XICOTEPEC DE JUÁREZ, PUE.
CUENTA PÚBLICA 2019
ESTADO DE SITUACIÓN FINANCIERA CONSOLIDADO
DEL 01 DE ENERO AL 31 DE DICIEMBRE DE 2019
(Pesos)

ACTIVO	2019	2018
Activo Circulante		
Efectivo y Equivalentes	21,322,291.79	9,768,912.64
Derechos a Recibir Efectivo o Equivalentes	5,541,529.65	6,489,442.86
Derechos a Recibir Bienes o Servicios	-	-
Inventarios	-	-
Almacenes	632,682.47	492,871.15
Estimación por Pérdida o Deterioro de Activos Circulantes	-	-
Otros Activos Circulantes	-	-
Total de Activos Circulantes	**27,496,503.91**	**16,751,226.65**
Activo No Circulante		
Inversiones Financieras a Largo Plazo	-	-
Derechos a Recibir Efectivo o Equivalentes a Largo Plazo	-	-
Bienes Inmuebles, Infraestructura y Construcciones en Proceso	404,577,031.34	400,848,243.55
Bienes Muebles	30,150,995.68	20,547,120.26
Activos Intangibles	269,713.60	199,713.60
Depreciación, Deterioro y Amortización Acumulada de Bienes	- 113,131,846.35	- 102,872,232.69
Activos Diferidos	-	-
Estimación por Pérdida o Deterioro de Activos no Circulantes	-	-
Otros Activos no Circulantes	-	-
Total de Activos No Circulantes	**321,865,894.27**	**318,722,844.72**
Total del Activo	**349,362,398.18**	**335,474,071.37**

PASIVO	2019	2018
Pasivo Circulante		
Cuentas por Pagar a Corto Plazo	7,765,551.37	2,818,912.38
Documentos por Pagar a Corto Plazo	18,500.00	20,167.24
Porción a Corto Plazo de la Deuda Pública a Largo Plazo	-	-
Títulos y Valores a Corto Plazo	-	-
Pasivos Diferidos a Corto Plazo	-	-
Fondos y Bienes de Terceros en Garantía y/o Administración a Corto Plazo	-	-
Provisiones a Corto Plazo	-	-
Otros Pasivos a Corto Plazo	430.00	-
Total de Pasivos Circulantes	**7,784,481.37**	**2,839,079.62**
Pasivo No Circulante		
Cuentas por Pagar a Largo Plazo	-	-
Documentos por Pagar a Largo Plazo	-	-
Deuda Pública a Largo Plazo	58,073,419.00	66,315,891.00
Pasivos Diferidos a Largo Plazo	-	-
Fondos y Bienes de Terceros en Garantía y/o en Administración a Largo Plazo	-	-
Provisiones a Largo Plazo	-	-
Total de Pasivos No Circulantes	**58,073,419.00**	**66,315,891.00**
Total del Pasivo	**65,857,900.37**	**69,154,970.62**
HACIENDA PÚBLICA/PATRIMONIO		
Hacienda Pública/Patrimonio Contribuido	**205,399,801.35**	**329,421,960.76**
Aportaciones	**6,726,641.09**	**7,044,321.86**
Donaciones de Capital	-	-
Actualización de la Hacienda Pública/Patrimonio	**198,673,160.26**	**322,377,638.90**
Hacienda Pública/Patrimonio Generado	**78,104,696.46**	**- 63,102,860.01**
Resultados del Ejercicio (Ahorro/ Desahorro)	**28,284,261.37**	**- 39,069,504.19**
Resultados de Ejercicios Anteriores	**49,820,435.09**	**- 22,349,200.02**
Revalúos	-	-
Reservas	-	-
Rectificaciones de Resultados de Ejercicios Anteriores	-	**- 1,684,155.80**
Exceso o Insuficiencia en la Actualización de la Hacienda Pública/Patrimonio	-	-
Resultado por Posición Monetaria	-	-
Resultado por Tenencia de Activos no Monetarios	-	-
Total Hacienda Pública/Patrimonio	**283,504,497.81**	**266,319,100.75**
Total del Pasivo y Hacienda Pública/Patrimonio	**349,362,398.18**	**335,474,071.37**

Bajo protesta de decir verdad declaramos que los Estados Financieros y sus notas, son razonablemente correctos y son responsabilidad del emisor.

LIC. LAURA GUADALUPE VARGAS VARGAS
PRESIDENTA MUNICIPAL CONSTITUCIONAL.

MTRO. JULIO ROBERTO VÁZQUEZ TESORERO MUNICIPAL.

LIC. EDMUNDO LECONA GARCÍA
SECRETARIO GENERAL DEL H. AYUNTAMIENTO.

MTRA. ROCÍO MUÑOZ VÁZQUEZ
CONTRALORA MUNICIPAL.

ING. NOÉ SALVADOR ALVAREZ LECHUGA
DIRECTOR GENERAL.

PRESIDENCIA MUNICIPAL XICOTEPEC PUE. 2018 - 2021

TESORERIA MUNICIPAL XICOTEPEC PUEBLA. 2018 - 2021

SECRETARIA XICOTEPEC, PUE. 2018 - 2021

CONTRALORIA XICOTEPEC PUEBLA. 2018 - 2021

SOSAPAX
SISTEMA OPERADOR DE LOS SERVICIOS DE AGUA POTABLE Y ALCANTARILLADO DEL MUNICIPIO DE XICOTEPEC

MUNICIPIO DE XICOTEPEC PUEBLA
SISTEMA OPERADOR DE LOS SERVICIOS DE AGUA POTABLE Y ALCANTARILLADO DEL MUNICIPIO DE XICOTEPEC DE JUÁREZ, PUE.
CUENTA PÚBLICA 2019
ESTADO DE ACTIVIDADES CONSOLIDADO
DEL 01 DE ENERO AL 31 DE DICIEMBRE DE 2019
(Pesos)

	2019	2018
INGRESOS Y OTROS BENEFICIOS		
Ingresos de la Gestión:	**41,703,648.96**	**41,095,773.09**
Impuestos	7,265,699.00	8,037,959.00
Cuotas y Aportaciones de Seguridad Social	-	-
Contribuciones de Mejoras	-	-
Derechos	15,420,797.12	28,796,707.10
Productos	2,686,950.38	3,248,748.61
Aprovechamientos	2,369,302.96	1,012,358.38
Ingresos por Venta de Bienes y prestación de Servicios	13,960,899.50	-
Participaciones, Aportaciones, Convenios, Incentivos Derivados de la Colaboración Fiscal, Fondos Distintos de Aportaciones,Transferencias, Asignaciones, Subsidios y Subvenciones, y Pensiones y Jubilaciones.	**257,154,003.36**	**200,452,631.05**
Participaciones, Aportaciones, Convenios, Incentivos Derivados de la Colaboracón Fiscal y Fondos Distintos de Aportaciones	255,304,003.36	200,452,631.05
Transferencia, Asignaciones, Subsidios y Subvenciones, Pensiones y Jubilaciones	1,850,000.00	-
Otros Ingresos y Beneficios	**-**	**4.97**
Ingresos Financieros	-	-
Incremento por Variación de Inventarios	-	-
Disminución del Exceso de Estimaciones por Pérdida o Deterioro u Obsolescencia	-	-
Disminución del Exceso de Provisiones	-	-
Otros Ingresos y Beneficios Varios	-	4.97
Total de Ingresos y Otros Beneficios	**298,857,652.32**	**241,548,409.11**
GASTOS Y OTRAS PÉRDIDAS		
Gastos de Funcionamiento	**135,829,641.81**	**123,228,461.28**
Servicios Personales	59,707,148.58	48,353,173.37
Materiales y Suministros	23,931,707.63	19,612,837.99
Servicios Generales	52,190,785.60	55,262,449.92
Transferencia, Asignaciones, Subsidios y Otras Ayudas	**8,778,545.42**	**9,345,832.02**
Transferencias Internas y Asignaciones al Sector Público	-	-
Transferencias al Resto del Sector Público	567,888.30	441,372.24
Subsidios y Subvenciones	1,306,989.41	1,156,862.19
Ayudas Sociales	5,296,042.71	6,371,162.59
Pensiones y Jubilaciones	1,482,625.00	1,376,435.00
Transferencias a Fideicomisos, Mandatos y Contratos Análogos	-	-
Transferencias a la Seguridad Social	-	-
Donativos	125,000.00	-
Transferencias al Exterior	-	-
Participaciones y Aportaciones	**18,690,169.39**	**2,474,622.35**
Participaciones	-	-
Aportaciones	-	-
Convenios	18,690,169.39	2,474,622.35
Intereses, Comisiones y Otros Gastos de la Deuda Pública	**7,133,946.39**	**8,048,431.49**
Intereses de la Deuda Pública	7,133,946.39	8,048,431.49
Comisiones de la Deuda Pública	-	-
Gastos de la Deuda Pública	-	-
Costo por Coberturas	-	-
Apoyos Financieros	-	-
Otros Gastos y Pérdidas Extraordinarias	**2,570,322.21**	**12,145,259.96**
Estimaciones, Depreciaciones, Deterioros, Obsolescencia y Amortizaciones	2,570,322.21	12,108,664.64
Provisiones	-	-
Disminución de Inventarios	-	-
Aumento por Insuficiencia de Estimaciones por Pérdida o Deterioro y Obsolescencia	-	-
Aumento por Insuficiencia de Provisiones	-	-
Otros Gastos	-	36,595.32
Inversión Pública	**97,570,765.73**	**125,375,306.20**
Inversión Pública no Capitalizable	97,570,765.73	125,375,306.20
Total de Gastos y Otras Pérdidas	**270,573,390.95**	**280,617,913.30**
Resultados del Ejercicio (Ahorro/Desahorro)	**28,284,261.37**	**- 39,069,504.19**

Bajo protesta de decir verdad declaramos que los Estados Financieros y sus notas, son razonablemente correctos y son responsabilidad del emisor.

LIC. LAURA GUADALUPE VARGAS VARGAS
PRESIDENTA MUNICIPAL CONSTITUCIONAL

MTRO. JULIO ROBERTO VÁZQUEZ TESORERO MUNICIPAL

LIC. EDMUNDO LECONA GARCÍA
SECRETARIO GENERAL DEL H. AYUNTAMIENTO.

MTRA. ROCÍO MUÑOZ VÁZQUEZ
CONTRALORA MUNICIPAL.

ING. NOÉ SALVADOR ALVAREZ LECHUGA
DIRECTOR GENERAL

MUNICIPIO DE XICOTEPEC PUEBLA
SISTEMA OPERADOR DE LOS SERVICIOS DE AGUA POTABLE Y ALCANTARILLADO DEL MUNICIPIO DE XICOTEPEC DE JUÁREZ, PUE.
CUENTA PÚBLICA 2019
ESTADO DE VARIACIÓN EN LA HACIENDA PÚBLICA CONSOLIDADO
DEL 01 DE ENERO AL 31 DE DICIEMBRE DE 2019
(Pesos)

Concepto	Hacienda Pública / Patrimonio Contribuido	Hacienda Pública / Patrimonio Generado de Ejercicios Anteriores	Hacienda Pública / Patrimonio Generado del Ejercicio	Exceso o Insuficiencia en la Actualización de la Hacienda Pública / Patrimonio.	Total
Hacienda Pública / Patrimonio Contribuido Neto de 2018					
Aportaciones	7,044,321.86	-	-	-	**7,044,321.86**
Donaciones de Capital	-	-	-	-	**-**
Actualización de la Hacienda Pública / Patrimonio	322,377,638.90	-	-	-	**322,377,638.90**
Hacienda Pública / Patrimonio Generado Neto de 2018					
Resultados del Ejercicio (Ahorro/Desahorro)	-	-	- 39,069,504.19	-	**- 39,069,504.19**
Resultados de Ejercicios Anteriores	-	- 22,349,200.02	-	-	**- 22,349,200.02**
Revalúos	-	-	-	-	**-**
Reservas	-	-	-	-	**-**
Rectificaciones de Resultados de Ejercicios Anteriores	-	- 1,684,155.80	-	-	**- 1,684,155.80**
Exceso o Insuficiencia en la Actualización de la Hacienda Pública / Patrimonio Neto de 2018					
Resultado por Posición Monetaria	-	-	-	-	
Resultado por Tenencia de Activos no Monetarios	-	-	-	-	
Hacienda Pública / Patrimonio Neto Final de 2018	**329,421,960.76**	**- 24,033,355.82**	**- 39,069,504.19**	**-**	**266,319,100.75**
Cambios en la Hacienda Pública / Patrimonio Contribuido Neto de 2019					
Aportaciones	- 317,680.77	-	-	-	**- 317,680.77**
Donaciones de Capital	-	-	-	-	**-**
Actualización de la Hacienda Pública / Patrimonio	- 123,704,478.64	-	-	-	**- 123,704,478.64**
Variaciones de la Hacienda Pública / Patrimonio Generado Neto de 2019					
Resultados del Ejercicio (Ahorro/Desahorro)	-	-	28,284,261.37	-	**28,284,261.37**
Resultados de Ejercicios Anteriores	-	- 39,069,504.19	150,308,643.49	-	**111,239,139.30**
Revalúos	-	-	-	-	**-**
Reserva	-	-	-	-	**-**
Rectificaciones de Resultados de Ejercicios Anteriores	-	-	1,684,155.80	-	**1,684,155.80**
Cambios en el Exceso o Insuficiencia en la Actualización de la Hacienda Pública / Patrimonio Neto de 2019					
Resultado por Posición Monetaria	-	-	-	-	
Resultado por Tenencia de Activos no Monetarios	-	-	-	-	
Hacienda Pública / Patrimonio Neto Final de 2019	**- 205,397,801.35**	**- 63,102,860.01**	**141,207,556.47**	**-**	**283,504,497.81**

Bajo protesta de decir verdad declaramos que los Estados Financieros y sus notas, son razonablemente correctos y son responsabilidad del emisor.

LIC. LAURA GUADALUPE VARGAS VARGAS
PRESIDENTA MUNICIPAL CONSTITUCIONAL

MTRO. JULIO ROBERTO VÁZQUEZ TESORERO MUNICIPAL

LIC. EDMUNDO LECONA GARCÍA
SECRETARIO GENERAL DEL H. AYUNTAMIENTO

MTRA. ROCIO MUÑOZ VÁZQUEZ
CONTRALORA MUNICIPAL

ING. NOÉ SALVADOR ÁLVAREZ LECHUGA
DIRECTOR GENERAL
SISTEMA OPERADOR DE LOS SERVICIOS DE AGUA POTABLE Y ALCANTARILLADO DEL MUNICIPIO DE XICOTEPEC

PRESIDENCIA MUNICIPAL XICOTEPEC, PUE. 2018 - 2021

TESORERIA MUNICIPAL XICOTEPEC PUEBLA 2018 - 2021

SOSAPAX

CONTRALORIA XICOTEPEC PUEBLA. 2018 - 2021

MUNICIPIO DE XICOTEPEC PUEBLA

SISTEMA OPERADOR DE LOS SERVICIOS DE AGUA POTABLE Y ALCANTARILLADO DEL MUNICIPIO DE XICOTEPEC DE JUÁREZ, PUE.

CUENTA PÚBLICA 2019

ESTADO DE CAMBIOS EN LA SITUACIÓN FINANCIERA CONSOLIDADO

DEL 01 DE ENERO AL 31 DE DICIEMBRE DE 2019

(Pesos)

	Origen	Aplicación
ACTIVO	11,422,206.66	25,310,533.47
Activo Circulante	1,037,365.39	11,782,642.65
Efectivo y Equivalentes	-	11,553,379.15
Derechos a Recibir Efectivo o Equivalentes	1,037,365.39	89,452.18
Derechos a Recibir Bienes o Servicios	-	-
Inventarios	-	-
Almacenes	-	139,811.32
Estimación por Pérdida o Deterioro de Activos Circulantes	-	-
Otros Activos Circulantes	-	-
Activo No Circulante	10,384,841.27	13,527,890.82
Inversiones Financieras a Largo Plazo	-	-
Derechos a Recibir Efectivo o Equivalentes a Largo Plazo	-	-
Bienes Inmuebles, Infraestructura y Construcciones en Proceso	-	3,728,787.79
Bienes Muebles	-	9,603,875.42
Activos Intangibles	-	70,000.00
Depreciación, Deterioro y Amortización Acumulada de Bienes	10,384,841.27	125,227.61
Activos Diferidos	-	-
Estimación por Pérdida o Deterioro de Activos no Circulantes	-	-
Otros Activos no Circulantes	-	-
PASIVO	4,947,068.99	8,244,139.24
Pasivo Circulante	4,947,068.99	1,667.24
Cuentas por Pagar a Corto Plazo	4,946,638.99	-
Documentos por Pagar a Corto Plazo	-	1,667.24
Porción a Corto Plazo de la Deuda Pública a Largo Plazo	-	-
Títulos y Valores a Corto Plazo	-	-
Pasivos Diferidos a Corto Plazo	-	-
Fondos y Bienes de Terceros en Garantía y/o Administración a Corto Plazo	-	-
Provisiones a Corto Plazo	-	-
Otros Pasivos a Corto Plazo	430.00	-
Pasivo No Circulante	-	8,242,472.00
Cuentas por Pagar a Largo Plazo	-	-
Documentos por Pagar a Largo Plazo	-	-
Deuda Pública a Largo Plazo	-	8,242,472.00
Pasivos Diferidos a Largo Plazo	-	-
Fondos y Bienes de Terceros en Garantía y/o en Administración a Largo Plazo	-	-
Provisiones a Largo Plazo	-	-
HACIENDA PUBLICA/PATRIMONIO	142,550,384.98	125,364,987.92
Hacienda Pública/Patrimonio Contribuido	55,800.84	124,077,960.25
Aportaciones	55,800.84	373,481.61
Donaciones de Capital	-	-
Actualización de la Hacienda Pública/Patrimonio	-	123,704,478.64
Hacienda Pública/Patrimonio Generado	142,494,584.14	1,287,027.67
Resultados del Ejercicio (Ahorro/ Desahorro)	68,640,793.23	1,287,027.67
Resultados de Ejercicios Anteriores	72,169,635.11	-
Revalúos	-	-
Reservas	-	-
Rectificaciones de Resultados de Ejercicios Anteriores	1,684,155.80	-
Exceso o Insuficiencia en la Actualización de la Hacienda Pública/Patrimonio	-	-
Resultado por Posición Monetaria	-	-
Resultado por Tenencia de Activos no Monetarios	-	-

Bajo protesta de decir verdad declaramos que los Estados Financieros y sus notas, son razonablemente correctos y son responsabilidad del emisor.

LIC. LAURA GUADALUPE VARGAS VARGAS
PRESIDENTA MUNICIPAL CONSTITUCIONAL

MTRO. JULIO ROBERTO VÁZQUEZ TESORERO MUNICIPAL

LIC. EDMUNDO LECONA GARCÍA
SECRETARIO GENERAL DEL H. AYUNTAMIENTO.

MTRA. ROCÍO MUÑOZ VÁZQUEZ
CONTRALORA MUNICIPAL.

ING. NOÉ SALVADOR ALVAREZ LECHUGA
DIRECTOR GENERAL

MUNICIPIO DE XICOTEPEC PUEBLA
SISTEMA OPERADOR DE LOS SERVICIOS DE AGUA POTABLE Y ALCANTARILLADO DEL MUNICIPIO DE XICOTEPEC DE JUÁREZ, PUE.
CUENTA PÚBLICA 2019
ESTADO DE FLUJOS DE EFECTIVO CONSOLIDADO
DEL 01 DE ENERO AL 31 DE DICIEMBRE DE 2019
(Pesos)

Concepto	2019	2018
Flujos de Efectivo de las Actividades de Operación		
Origen	**298,857,652.32**	**241,548,409.11**
Impuestos	7,265,699.00	8,037,959.00
Cuotas y Aportaciones de Seguridad Social	-	-
Contribuciones de mejoras	-	-
Derechos	15,420,797.12	28,796,707.10
Productos	2,686,950.38	3,248,748.61
Aprovechamientos	2,369,302.96	1,012,358.38
Ingresos por Venta de Bienes y Prestación de Servicios	13,960,899.50	-
Participaciones, Aportaciones, Convenios, Incentivos Derivados de la Colaboración Fiscal y Fondos Distintos de Aportaciones.	255,304,003.36	200,452,631.05
Transferencias, Asignaciones, Subsidios y Subvenciones, y Pensiones y Jubilaciones	1,850,000.00	-
Otros Orígenes de Operación	-	4.97
Aplicación	**170,432,303.01**	**143,097,347.14**
Servicios Personales	59,707,148.58	48,353,173.37
Materiales y Suministros	23,931,707.63	19,612,837.99
Servicios Generales	52,190,785.60	55,262,449.92
Transferencias Internas y Asignaciones al Sector Público	-	-
Transferencias al resto del Sector Público	567,888.30	441,372.24
Subsidios y Subvenciones	1,306,989.41	1,156,862.19
Ayudas Sociales	5,296,042.71	6,371,162.59
Pensiones y Jubilaciones	1,482,625.00	1,376,435.00
Transferencias a Fideicomisos, Mandatos y Contratos Análogos	-	-
Transferencias a la Seguridad Social	-	-
Donativos	125,000.00	-
Transferencias al Exterior	-	-
Participaciones	-	-
Aportaciones	-	-
Convenios	18,690,169.39	2,474,622.35
Otras Aplicaciones de Operación	7,133,946.39	8,048,431.49
Flujos Netos de Efectivo por Actividades de Operación	**128,425,349.31**	**98,451,061.97**
Flujos de Efectivo de las Actividades de Inversión		
Origen	**-**	**675,065.31**
Bienes Inmuebles, Infraestructura y Construcciones en Proceso	-	-
Bienes Muebles	-	552,066.31
Otros Orígenes de Inversión	-	122,999.00
Aplicación	**110,973,428.94**	**85,919,741.35**
Bienes Inmuebles, Infraestructura y Construcciones en Proceso	101,299,553.52	82,740,082.44
Bienes Muebles	9,603,875.42	3,179,658.91
Otras Aplicaciones de Inversión	70,000.00	-
Flujos Netos de Efectivo por Actividades de Inversión	**- 110,973,428.94**	**- 85,244,676.04**
Flujo de Efectivo de las Actividades de Financiamiento		
Origen	**3,114,550.60**	**18,390,819.95**
Endeudamiento Neto	-	-
Interno	-	-
Externo	-	-
Otros Orígenes de Financiamiento	3,114,550.60	18,390,819.95
Aplicación	**9,013,091.82**	**57,496,311.23**
Servicios de la Deuda		
Interno	8,242,472.00	7,422,685.00
Externo	-	-
Otras Aplicaciones de Financiamiento	770,619.82	50,073,626.23
Flujos netos de Efectivo por Actividades de Financiamiento	**- 5,898,541.22**	**- 39,105,491.28**
Incremento/Disminución Neta en el Efectivo y Equivalentes al Efectivo	**11,553,379.15**	**- 25,899,105.35**
Efectivo y Equivalentes al Efectivo al Inicio del Ejercicio	9,768,912.64	35,668,017.99
Efectivo y Equivalentes al Efectivo al Final del Ejercicio	21,322,291.79	9,768,912.64

Bajo protesta de decir verdad declaramos que los Estados Financieros y sus notas, son razonablemente correctos y son responsabilidad del emisor.

LIC. LAURA GUADALUPE VARGAS VARGAS
PRESIDENTA MUNICIPAL CONSTITUCIONAL.

MTRO. JULIO ROBERTO VÁZQUEZ TESORERO MUNICIPAL.

LIC. EDMUNDO LECONA GARCÍA
SECRETARIO GENERAL DEL H. AYUNTAMIENTO.

MTRA. ROCÍO MUÑOZ VÁZQUEZ
CONTRALORA MUNICIPAL.

ING. NOÉ SALVADOR ALVAREZ LECHUGA
DIRECTOR GENERAL

PRESIDENCIA MUNICIPAL XICOTEPEC, PUE. 2018 - 2021

TESORERIA MUNICIPAL XICOTEPEC PUEBLA 2018 - 2021

SECRETARIA PUE 2018 - 2021

CONTRALORIA XICOTEPEC PUEBLA. 2018 - 2021

SOSAPAX

XICOTEPEC
H. AYUNTAMIENTO 2018-2021
AHORA SÍ

CÉDULA DE CONSOLIDACIÓN

MUNICIPIO DE XICOTEPEC PUEBLA
SISTEMA OPERADOR DE LOS SERVICIOS DE AGUA POTABLE Y ALCANTARILLADO DEL MUNICIPIO DE XICOTEPEC DE JUÁREZ, PUE.
CUENTA PÚBLICA 2019
ESTADO DE SITUACIÓN FINANCIERA
DEL 01 DE ENERO AL 31 DE DICIEMBRE DE 2019
(Pesos)

CONCEPTO	MUNICIPIO	SOSAPAX	INTEGRACIÓN	ELIMINACIÓN	CIFRAS CONSOLIDADAS
ACTIVO					
Activo Circulante					
Efectivo y Equivalentes	17,192,116.54	4,130,175.25	21,322,291.79	0.00	21,322,291.79
Derechos a Recibir Efectivo o Equivalentes	5,381,107.33	160,422.32	5,541,529.65	0.00	5,541,529.65
Derechos a Recibir Bienes o Servicios	-	-	-	0.00	-
Inventarios	-	-	-	0.00	-
Almacenes	-	632,682.47	632,682.47	0.00	632,682.47
Estimación por Pérdida o Deterioro de Activos Circulantes	-	-	-	0.00	-
Otros Activos Circulantes	-	-	-	0.00	-
Total de Activos Circulantes	**22,573,223.87**	**4,923,280.04**	**27,496,503.91**	**0.00**	**27,496,503.91**
Activo No Circulante					
Inversiones Financieras a Largo Plazo	-	-	-	0.00	-
Derechos a Recibir Efectivo o Equivalentes a Largo Plazo	-	-	-	0.00	-
Bienes Inmuebles, Infraestructura y Construcciones en Proceso	399,686,276.17	4,890,755.17	404,577,031.34	0.00	404,577,031.34
Bienes Muebles	28,310,322.82	1,840,672.86	30,150,995.68	0.00	30,150,995.68
Activos Intangibles	-	269,713.60	269,713.60	0.00	269,713.60
Depreciación, Deterioro y Amortización Acumulada de Bienes	- 111,756,105.40	- 1,375,740.95	- 113,131,846.35	0.00	- 113,131,846.35
Activos Diferidos	-	-	-	0.00	-
Estimación por Pérdida o Deterioro de Activos no Circulantes	-	-	-	0.00	-
Otros Activos no Circulantes	-	-	-	0.00	-
Total de Activos No Circulantes	**316,240,493.59**	**5,625,400.68**	**321,865,894.27**	**0.00**	**321,865,894.27**
Total del Activo	**338,813,717.46**	**10,548,680.72**	**349,362,398.18**	**0.00**	**349,362,398.18**
PASIVO					
Pasivo Circulante					
Cuentas por Pagar a Corto Plazo	4,884,545.79	2,881,005.58	7,765,551.37	0.00	7,765,551.37
Documentos por Pagar a Corto Plazo	18,500.00	-	18,500.00	0.00	18,500.00
Porción a Corto Plazo de la Deuda Pública a Largo Plazo	-	-	-	0.00	-
Títulos y Valores a Corto Plazo	-	-	-	0.00	-
Pasivos Diferidos a Corto Plazo	-	-	-	0.00	-
Fondos y Bienes de Terceros en Garantía y/o Administración a Corto Plazo	-	-	-	0.00	-
Provisiones a Corto Plazo	-	-	-	0.00	-
Otros Pasivos a Corto Plazo	430.00	-	430.00	0.00	430.00
Total de Pasivos Circulantes	**4,903,475.79**	**2,881,005.58**	**7,784,481.37**	**0.00**	**7,784,481.37**
Pasivo No Circulante					
Cuentas por Pagar a Largo Plazo	-	-	-	0.00	-
Documentos por Pagar a Largo Plazo	-	-	-	0.00	-
Deuda Pública a Largo Plazo	58,073,419.00	-	58,073,419.00	0.00	58,073,419.00
Pasivos Diferidos a Largo Plazo	-	-	-	0.00	-
Fondos y Bienes de Terceros en Garantía y/o en Administración a Largo Plazo	-	-	-	0.00	-
Provisiones a Largo Plazo	-	-	-	0.00	-
Total de Pasivos No Circulantes	**58,073,419.00**	**-**	**58,073,419.00**	**0.00**	**58,073,419.00**
Total del Pasivo	**62,976,894.79**	**2,881,005.58**	**65,857,900.37**	**0.00**	**65,857,900.37**
HACIENDA PÚBLICA/PATRIMONIO					
Hacienda Pública/Patrimonio Contribuido	**198,728,961.10**	**6,670,840.25**	**205,399,801.35**	**0.00**	**205,399,801.35**
Aportaciones	55,800.84	6,670,840.25	6,726,641.09	0.00	6,726,641.09
Donaciones de Capital	-	-	-	0.00	-
Actualización de la Hacienda Pública/Patrimonio	198,673,160.26	-	198,673,160.26	0.00	198,673,160.26
Hacienda Pública/Patrimonio Generado	**77,107,861.57**	**996,834.89**	**78,104,696.46**	**0.00**	**78,104,696.46**
Resultados del Ejercicio (Ahorro/ Desahorro)	27,756,047.03	528,214.34	28,284,261.37	0.00	28,284,261.37
Resultados de Ejercicios Anteriores	49,351,814.54	468,620.55	49,820,435.09	0.00	49,820,435.09
Revalúos	-	-	-	0.00	-
Reservas	-	-	-	0.00	-
Rectificaciones de Resultados de Ejercicios Anteriores	-	-	-	0.00	-
Exceso o Insuficiencia en la Actualización de la Hacienda Pública/Patrimonio	-	-	-	**0.00**	-
Resultado por Posición Monetaria	-	-	-	0.00	-
Resultado por Tenencia de Activos no Monetarios	-	-	-	0.00	-
Total Hacienda Pública/Patrimonio	**275,836,822.67**	**7,667,675.14**	**283,504,497.81**	**0.00**	**283,504,497.81**
Total del Pasivo y Hacienda Pública/Patrimonio	**338,813,717.46**	**10,548,680.72**	**349,362,398.18**	**0.00**	**349,362,398.18**

De conformidad con el cuerdo por el que se reforma la norma en materia de consolidación de Estados Financieros y demás información contable publicado en el Diario Oficial de la Federación el 06 de octubre de 2014 con última reforma publicada en el Diario Oficial de la Federación el 27 de septiembre de 2018, las transacciones y saldos a consolidar son:

Del Estado de Actividades Consolidado, se deben eliminar las transacciones generadas por una relación de Ingreso-Gasto por conceptos de Transferencias, Asignaciones, Subsidios y Subvenciones, y Pensiones y Jubilaciones.

Del Estado de Situación Financiera Consolidado, se deben eliminar los saldos derivados de la relación Deudor-Acreedor por concepto de Participaciones y Aportaciones de Capital (del rubro Inversiones Financieras a Largo Plazo) con el rubro de Aportaciones (del grupo Hacienda Pública/Patrimonio Contribuido).

Al respecto se informa que el Municipio de Xicotepec Puebla no realizó ninguna Transferencia, al Sistema Operador de los Servicios de Agua Potable y Alcantarillado del Municipio de Xicotepec de Juárez, Pue., por lo que los Estados Financieros Consolidados quedaron como se detalla en la tabla anterior, en la etapa de Integración.

XICOTEPEC
H. AYUNTAMIENTO 2018-2021
AHORA SÍ

CÉDULA DE CONSOLIDACIÓN

MUNICIPIO DE XICOTEPEC PUEBLA
SISTEMA OPERADOR DE LOS SERVICIOS DE AGUA POTABLE Y ALCANTARILLADO DEL MUNICIPIO DE XICOTEPEC DE JUÁREZ, PUE.
CUENTA PÚBLICA 2019
ESTADO DE ACTIVIDADES
DEL 01 DE ENERO AL 31 DE DICIEMBRE DE 2019
(Pesos)

CONCEPTO	MUNICIPIO	SOSAPAX	INTEGRACIÓN	ELIMINACIÓN	CIFRAS CONSOLIDADAS
INGRESOS Y OTROS BENEFICIOS					
Ingresos de la Gestión:	**27,659,100.55**	**14,044,548.41**	**41,703,648.96**	**0.00**	**41,703,648.96**
Impuestos	7,265,699.00	-	7,265,699.00	0.00	7,265,699.00
Cuotas y Aportaciones de Seguridad Social	-	-	-	0.00	-
Contribuciones de Mejoras	-	-	-	0.00	-
Derechos	15,337,308.42	83,488.70	15,420,797.12	0.00	15,420,797.12
Productos	2,686,790.17	160.21	2,686,950.38	0.00	2,686,950.38
Aprovechamientos	2,369,302.96	-	2,369,302.96	0.00	2,369,302.96
Ingresos por Venta de Bienes y prestación de Servicios	-	13,960,899.50	13,960,899.50	0.00	13,960,899.50
Participaciones, Aportaciones, Convenios, Incentivos Derivados de la Colaboración Fiscal, Fondos Distintos de Aportaciones,Transferencias, Asignaciones, Subsidios y Subvenciones, y Pensiones y Jubilaciones.	**255,478,627.36**	**1,675,376.00**	**257,154,003.36**	**0.00**	**257,154,003.36**
Participaciones, Aportaciones, Convenios, Incentivos Derivados de la Colaboracón Fiscal y Fondos Distintos de Aportaciones	253,628,627.36	1,675,376.00	255,304,003.36	0.00	255,304,003.36
Transferencia, Asignaciones, Subsidios y Subvenciones, Pensiones y Jubilaciones	1,850,000.00	-	1,850,000.00	0.00	1,850,000.00
Otros Ingresos y Beneficios	-	-	-	**0.00**	-
Ingresos Financieros	-	-	-	0.00	-
Incremento por Variación de Inventarios	-	-	-	0.00	-
Disminución del Exceso de Estimaciones por Pérdida o Deterioro u Obsolescencia	-	-	-	0.00	-
Disminución del Exceso de Provisiones	-	-	-	0.00	-
Otros Ingresos y Beneficios Varios	-	-	-	0.00	-
Total de Ingresos y Otros Beneficios	**283,137,727.91**	**15,719,924.41**	**298,857,652.32**	**0.00**	**298,857,652.32**
GASTOS Y OTRAS PÉRDIDAS					
Gastos de Funcionamiento	**121,266,068.27**	**14,563,573.54**	**135,829,641.81**	**0.00**	**135,829,641.81**
Servicios Personales	55,783,674.62	3,923,473.96	59,707,148.58	0.00	59,707,148.58
Materiales y Suministros	21,433,150.78	2,498,556.85	23,931,707.63	0.00	23,931,707.63
Servicios Generales	44,049,242.87	8,141,542.73	52,190,785.60	0.00	52,190,785.60
Transferencia, Asignaciones, Subsidios y Otras Ayudas	**8,302,552.01**	**475,993.41**	**8,778,545.42**	**0.00**	**8,778,545.42**
Transferencias Internas y Asignaciones al Sector Público	-	-	-	0.00	-
Transferencias al Resto del Sector Público	567,888.30	-	567,888.30	0.00	567,888.30
Subsidios y Subvenciones	830,996.00	475,993.41	1,306,989.41	0.00	1,306,989.41
Ayudas Sociales	5,296,042.71	-	5,296,042.71	0.00	5,296,042.71
Pensiones y Jubilaciones	1,482,625.00	-	1,482,625.00	0.00	1,482,625.00
Transferencias a Fideicomisos, Mandatos y Contratos Análogos	-	-	-	0.00	-
Transferencias a la Seguridad Social	-	-	-	0.00	-
Donativos	125,000.00	-	125,000.00	0.00	125,000.00
Transferencias al Exterior	-	-	-	0.00	-
Participaciones y Aportaciones	**18,690,169.39**	-	**18,690,169.39**	**0.00**	**18,690,169.39**
Participaciones	-	-	-	0.00	-
Aportaciones	-	-	-	0.00	-
Convenios	18,690,169.39	-	18,690,169.39	0.00	18,690,169.39
Intereses, Comisiones y Otros Gastos de la Deuda Pública	**7,133,946.39**	-	**7,133,946.39**	**0.00**	**7,133,946.39**
Intereses de la Deuda Pública	7,133,946.39	-	7,133,946.39	0.00	7,133,946.39
Comisiones de la Deuda Pública	-	-	-	0.00	-
Gastos de la Deuda Pública	-	-	-	0.00	-
Costo por Coberturas	-	-	-	0.00	-
Apoyos Financieros	-	-	-	0.00	-
Otros Gastos y Pérdidas Extraordinarias	**2,418,179.09**	**152,143.12**	**2,570,322.21**	**0.00**	**2,570,322.21**
Estimaciones, Depreciaciones, Deterioros, Obsolescencia y Amortizaciones	2,418,179.09	152,143.12	2,570,322.21	0.00	2,570,322.21
Provisiones	-	-	-	0.00	-
Disminución de Inventarios	-	-	-	0.00	-
Aumento por Insuficiencia de Estimaciones por Pérdida o Deterioro y Obsolescencia	-	-	-	0.00	-
Aumento por Insuficiencia de Provisiones	-	-	-	0.00	-
Otros Gastos	-	-	-	0.00	-
Inversión Pública	**97,570,765.73**	-	**97,570,765.73**	**0.00**	**97,570,765.73**
Inversión Pública no Capitalizable	97,570,765.73	-	97,570,765.73	0.00	97,570,765.73
Total de Gastos y Otras Pérdidas	**255,381,680.88**	**15,191,710.07**	**270,573,390.95**	**0.00**	**270,573,390.95**
Resultados del Ejercicio (Ahorro/Desahorro)	**27,756,047.03**	**528,214.34**	**28,284,261.37**	**0.00**	**28,284,261.37**

De conformidad con el cuerdo por el que se reforma la norma en materia de consolidación de Estados Financieros y demás información contable publicado en el Diario Oficial de la Federación el 06 de octubre de 2014 con última reforma publicada en el Diario Oficial de la Federación el 27 de septiembre de 2018, las transacciones y saldos a consolidar son:

Del Estado de Actividades Consolidado, se deben eliminar las transacciones generadas por una relación de Ingreso-Gasto por conceptos de Transferencias, Asignaciones, Subsidios y Subvenciones, y Pensiones y Jubilaciones.

Del Estado de Situación Financiera Consolidado, se deben eliminar los saldos derivados de la relación Deudor-Acreedor por concepto de Participaciones y Aportaciones de Capital (del rubro Inversiones Financieras a Largo Plazo) con el rubro de Aportaciones (del grupo Hacienda Pública/Patrimonio Contribuido).

Al respecto se informa que el Municipio de Xicotepec Puebla no realizó ninguna Transferencia, al Sistema Operador de los Servicios de Agua Potable y Alcantarillado del Municipio de Xicotepec de Juárez, Pue., por lo que los Estados Financieros Consolidados quedaron como se detalla en la tabla anterior, en la etapa de Integración.

XICOTEPEC
H. AYUNTAMIENTO 2018-2021
AHORA SÍ

CÉDULA DE CONSOLIDACIÓN

MUNICIPIO DE XICOTEPEC PUEBLA
SISTEMA OPERADOR DE LOS SERVICIOS DE AGUA POTABLE Y ALCANTARILLADO DEL MUNICIPIO DE XICOTEPEC DE JUÁREZ, PUE.
CUENTA PÚBLICA 2019
ESTADO DE FLUJOS DE EFECTIVO
DEL 01 DE ENERO AL 31 DE DICIEMBRE DE 2019
(Pesos)

Concepto	MUNICIPIO	SOSAPAX	INTEGRACIÓN	ELIMINACIÓN	CIFRAS CONSOLIDADAS
Flujos de Efectivo de las Actividades de Operación					
Origen	**283,137,727.91**	**15,719,924.41**	**298,857,652.32**	**0.00**	**298,857,652.32**
Impuestos	7,265,699.00	-	7,265,699.00	0.00	7,265,699.00
Cuotas y Aportaciones de Seguridad Social	-	-	-	0.00	-
Contribuciones de mejoras	-	-	-	0.00	-
Derechos	15,337,308.42	83,488.70	15,420,797.12	0.00	15,420,797.12
Productos	2,686,790.17	160.21	2,686,950.38	0.00	2,686,950.38
Aprovechamientos	2,369,302.96	-	2,369,302.96	0.00	2,369,302.96
Ingresos por Venta de Bienes y Prestación de Servicios	-	13,960,899.50	13,960,899.50	0.00	13,960,899.50
Participaciones, Aportaciones, Convenios, Incentivos Derivados de la Colaboración Fiscal y Fondos Distintos de Aportaciones.	253,628,627.36	1,675,376.00	255,304,003.36	0.00	255,304,003.36
Transferencias, Asignaciones, Subsidios y Subvenciones, y Pensiones y Jubilaciones	1,850,000.00	-	1,850,000.00	0.00	1,850,000.00
Otros Orígenes de Operación	-	-	-	0.00	-
Aplicación	**155,392,734.06**	**15,039,566.95**	**170,432,303.01**	**0.00**	**170,432,303.01**
Servicios Personales	55,783,674.62	3,923,473.96	59,707,148.58	0.00	59,707,148.58
Materiales y Suministros	21,433,150.78	2,498,556.85	23,931,707.63	0.00	23,931,707.63
Servicios Generales	44,049,242.87	8,141,542.73	52,190,785.60	0.00	52,190,785.60
Transferencias Internas y Asignaciones al Sector Público	-	-	-	0.00	-
Transferencias al resto del Sector Público	567,888.30	-	567,888.30	0.00	567,888.30
Subsidios y Subvenciones	830,996.00	475,993.41	1,306,989.41	0.00	1,306,989.41
Ayudas Sociales	5,296,042.71	-	5,296,042.71	0.00	5,296,042.71
Pensiones y Jubilaciones	1,482,625.00	-	1,482,625.00	0.00	1,482,625.00
Transferencias a Fideicomisos, Mandatos y Contratos Análogos	-	-	-	0.00	-
Transferencias a la Seguridad Social	-	-	-	0.00	-
Donativos	125,000.00	-	125,000.00	0.00	125,000.00
Transferencias al Exterior	-	-	-	0.00	-
Participaciones	-	-	-	0.00	-
Aportaciones	-	-	-	0.00	-
Convenios	18,690,169.39	-	18,690,169.39	0.00	18,690,169.39
Otras Aplicaciones de Operación	7,133,946.39	-	7,133,946.39	0.00	7,133,946.39
Flujos Netos de Efectivo por Actividades de Operación	**127,744,991.85**	**680,357.46**	**128,425,349.31**	**0.00**	**128,425,349.31**
Flujos de Efectivo de las Actividades de Inversión					
Origen	-	-	-	**0.00**	-
Bienes Inmuebles, Infraestructura y Construcciones en Proceso	-	-	-	0.00	-
Bienes Muebles	-	-	-	0.00	-
Otros Orígenes de Inversión	-	-	-	0.00	-
Aplicación	**110,753,122.20**	**220,306.74**	**110,973,428.94**	**0.00**	**110,973,428.94**
Bienes Inmuebles, Infraestructura y Construcciones en Proceso	101,299,553.52	-	101,299,553.52	0.00	101,299,553.52
Bienes Muebles	9,453,568.68	150,306.74	9,603,875.42	0.00	9,603,875.42
Otras Aplicaciones de Inversión	-	70,000.00	70,000.00	0.00	70,000.00
Flujos Netos de Efectivo por Actividades de Inversión	**- 110,753,122.20**	**- 220,306.74**	**- 110,973,428.94**	**0.00**	**- 110,973,428.94**
Flujo de Efectivo de las Actividades de Financiamiento					
Origen	**1,037,365.39**	**2,077,185.21**	**3,114,550.60**	**0.00**	**3,114,550.60**
Endeudamiento Neto	-	-	-	0.00	-
Interno	-	-	-	0.00	-
Externo	-	-	-	0.00	-
Otros Orígenes de Financiamiento	1,037,365.39	2,077,185.21	3,114,550.60	0.00	3,114,550.60
Aplicación	**8,783,828.32**	**229,263.50**	**9,013,091.82**	**0.00**	**9,013,091.82**
Servicios de la Deuda	8,242,472.00	-	8,242,472.00	0.00	8,242,472.00
Interno	8,242,472.00	-	8,242,472.00	0.00	8,242,472.00
Externo	-	-	-	0.00	-
Otras Aplicaciones de Financiamiento	541,356.32	229,263.50	770,619.82	0.00	770,619.82
Flujos netos de Efectivo por Actividades de Financiamiento	**- 7,746,462.93**	**1,847,921.71**	**- 5,898,541.22**	**0.00**	**- 5,898,541.22**
Incremento/Disminución Neta en el Efectivo y Equivalentes al Efectivo	**9,245,406.72**	**2,307,972.43**	**11,553,379.15**	**0.00**	**11,553,379.15**
Efectivo y Equivalentes al Efectivo al Inicio del Ejercicio	7,946,709.82	1,822,202.82	9,768,912.64	0.00	9,768,912.64
Efectivo y Equivalentes al Efectivo al Final del Ejercicio	17,192,116.54	4,130,175.25	21,322,291.79	0.00	21,322,291.79

De conformidad con el cuerdo por el que se reforma la norma en materia de consolidación de Estados Financieros y demás información contable publicado en el Diario Oficial de la Federación el 06 de octubre de 2014 con última reforma publicada en el Diario Oficial de la Federación el 27 de septiembre de 2018, las transacciones y saldos a consolidar son:
Del Estado de Actividades Consolidado, se deben eliminar las transacciones generadas por una relación de Ingreso-Gasto por conceptos de Transferencias, Asignaciones, Subsidios y Subvenciones, y Pensiones y Jubilaciones.

Del Estado de Situación Financiera Consolidado, se deben eliminar los saldos derivados de la relación Deudor-Acreedor por concepto de Participaciones y Aportaciones de Capital (del rubro Inversiones Financieras a Largo Plazo) con el rubro de Aportaciones (del grupo Hacienda Pública/Patrimonio Contribuido).

Al respecto se informa que el Municipio de Xicotepec Puebla no realizó ninguna Transferencia, al Sistema Operador de los Servicios de Agua Potable y Alcantarillado del Municipio de Xicotepec de Juárez, Pue., por lo que los Estados Financieros Consolidados quedaron como se detalla en la tabla anterior, en la etapa de Integración.

NOTAS A LOS ESTADOS FINANCIEROS CONSOLIDADOS

Con el propósito de dar cumplimiento a los artículos 46 y 49 de la Ley General de Contabilidad Gubernamental, los entes públicos deberán acompañar notas a los estados financieros cuyos rubros así lo requieran teniendo presente los postulados de revelación suficiente e importancia relativa con la finalidad, que la información sea de mayor utilidad para los usuarios.

A continuación se presentan los tres tipos de notas que acompañan a los estados, a saber:

a) Notas de desglose;

b) Notas de memoria (cuentas de orden): Estas se encuentran disponibles en las notas de cada ente público que integran el Municipio y el Sector Paramunicipal, y

c) Notas de gestión administrativa: Estas se encuentran disponibles en las notas de cada ente público que integran el Municipio y el Sector Paramunicipal.

d) Notas de desglose:

I. Activo.

Recursos controlados por un ente público, identificados, cuantificados en términos monetarios y de los que se esperan, beneficios económicos y sociales futuros, derivados de operaciones ocurridas en el pasado, que han afectado económicamente a dicho ente público.

1. Efectivo y Equivalentes.

Recursos a corto plazo de gran liquidez que son fácilmente convertibles en importes determinados de efectivo, estando sujetos a un riesgo mínimo de cambio en su valor.

Concepto	2019	2018
Municipio de Xicotepec Puebla.	$17,192,116.54	$7,946,709.82
Sosapax.	$ 4,130,175.25	$1,822,202.82
Suma	$21,322,291.79	$9,768,912.64

2. Derechos a recibir Efectivo o Equivalentes.

Representan los derechos de cobro originados en el desarrollo de las actividades del ente público, de los cuales se espera recibir una contraprestación representada en recursos, bienes o servicios; en un plazo menor o igual a doce meses.

Concepto	2019	2018
Municipio de Xicotepec Puebla.	$5,381,107.33	$6,418,472.72
Sosapax.	$ 160,422.32	$ 70,970.14
Suma	$5,541,529.65	$6,489,442.86

3. Almacenes.

Representa el valor de la existencia de materiales y suministros de consumo para el desempeño de las actividades del ente público.

Concepto	2019	2018
Municipio de Xicotepec Puebla.	$ 0.00	$ 0.00
Sosapax.	$632,682.47	$492,871.15
Suma	$632,682.47	$492,871.15

4. Bienes Inmuebles, Infraestructura y Construcciones en Proceso.

Representa el monto de todo tipo de bienes inmuebles, infraestructura y construcciones; así como los gastos derivados de actos de su adquisición, adjudicación, expropiación e indemnización y los que se generen por estudios de pre inversión, cuando se realicen por causas de interés público.

Concepto	2019	2018
Municipio de Xicotepec Puebla.	$399,686,276.17	$395,957,488.38
Sosapax.	$ 4,890,755.17	$ 4,890,755.17
Suma	$404,577,031.34	.$400,848,243.55

5. Bienes Inmuebles, Infraestructura y Construcciones en Proceso.

Representa el monto de los bienes muebles requeridos en el desempeño de las actividades del ente público.

Concepto	2019	2018
Municipio de Xicotepec Puebla.	$28,310,322.82	$18,856,754.14
Sosapax.	$ 1,840,672.86	$ 1,690,366.12
Suma	$30,150,995.68	$20,547,120.26

6. Bienes Inmuebles, Infraestructura y Construcciones en Proceso.

Representa el monto de derechos por el uso de activos de propiedad industrial, comercial, intelectual y otros.

Concepto	2019	2018
Municipio de Xicotepec Puebla.	$ 0.00	$ 0.00
Sosapax.	$269,713.60	$199,713.60
Suma	$269,713.60	$199,713.60

7. Depreciación, Deterioro y Amortización Acumulada de Bienes.

Representa el monto de las depreciaciones, deterioro y amortizaciones de bienes e Intangibles, de acuerdo a los lineamientos que emita el CONAC. Integra los montos acumulados de ejercicios fiscales anteriores.

Concepto	2019	2018
Municipio de Xicotepec Puebla.	$-111,756,105.40	$-101,371,264.13
Sosapax.	$ -1,375,740.95	$ -1,500,968.56
Suma	$-113,131,846.35	$-102,872,232.69

II. Pasivo.

Obligaciones presentes del ente público, virtualmente ineludibles, identificadas, cuantificadas en términos monetarios y que representan una disminución futura de beneficios económicos, derivadas de operaciones ocurridas en el pasado que le han afectado económicamente.

1. Cuentas por Pagar a Corto Plazo.

   Representa el monto de los adeudos del ente público, que deberá pagar en un plazo menor o igual a doce meses.

Concepto	2019	2018
Municipio de Xicotepec Puebla.	$4,884,545.79	$2,688,828.38
Sosapax.	$2,881,005.58	$ 130,084.00
Suma	$7,765,551.37	$2,818,912.38

2. Documentos por Pagar a Corto Plazo.

   Representa el monto de los adeudos documentados que deberá pagar, en un plazo menor o igual a doce meses.

Concepto	2019	2018
Municipio de Xicotepec Puebla.	$18,500.00	$20,167.24
Sosapax.	$ 0.00	$ 0.00
Suma	$18,500.00	$20,167.24

3. Otros Pasivos a Corto Plazo.

   Representa el monto de los adeudos del ente público con terceros, en un plazo menor o igual a doce meses, no incluidos en los rubros anteriores.

Concepto	2019	2018
Municipio de Xicotepec Puebla.	$430.00	$0.00
Sosapax.	$ 0.00	$0.00
Suma	$430.00	$0.00

4. Deuda Pública a Largo Plazo.

Representa el monto de las obligaciones directas o contingentes, derivadas de financiamientos a cargo del ente público, en términos de las disposiciones legales aplicables.

Concepto	2019	2018
Municipio de Xicotepec Puebla.	$58,073,419.00	$66,315,891.00
Sosapax.	$ 0.00	$ 0.00
Suma	$58,073,419.00	$66,315,891.00

III. Notas al Estado de Variación de la Hacienda Pública/Patrimonio.

Representa la diferencia del activo y pasivo del ente público. Incluye el resultado de la gestión de ejercicios anteriores.

Concepto	2019	2018
Municipio de Xicotepec Puebla.	$275,836,822.67	$258,783,274.31
Sosapax.	$ 7,667,675.14	$ 7,535,826.44
Suma	$283,504,497.81	$266,319,100.75

IV. Notas al Estado de Actividades.

Ingresos y otros beneficios: Representa el importe de los ingresos y otros beneficios del ente público provenientes de ingresos de gestión, participaciones, aportaciones, convenios, incentivos derivados de la colaboración fiscal, fondos distintos de aportaciones, transferencias, asignaciones, subsidios y subvenciones, pensiones y jubilaciones, y otros ingresos y beneficios.

Ingresos de gestión: Comprende el importe de los ingresos provenientes de contribuciones, productos, aprovechamientos, así como de venta de bienes y prestación de servicios.

1. Impuestos: Comprende el importe de las contribuciones establecidas en Ley que deben pagar las personas físicas y/o morales, que se encuentran en la situación jurídica o de hecho prevista por la misma y que sean distintas de las aportaciones de seguridad social, contribuciones de mejoras y derechos.

Concepto	2019	2018
Municipio de Xicotepec Puebla.	$7,265,699.00	$8,037,959.00
Sosapax.	$ 0.00	$ 0.00
Suma	$7,265,699.00	$8,037,959.00

2. Derechos: Comprende el importe de las contribuciones establecidas en Ley por el uso o aprovechamiento de los bienes del dominio público, así como por recibir servicios que presta el Estado en sus funciones de derecho público, excepto cuando se presten por organismos descentralizados u órganos desconcentrados cuando en este último caso, se trate de contraprestaciones que no se encuentren previstas en las leyes correspondientes. También son derechos las contribuciones a cargo de los organismos públicos descentralizados por prestar servicios exclusivos del Estado.

Concepto	2019	2018
Municipio de Xicotepec Puebla.	$15,337,308.42	$16,121,960.36
Sosapax.	$ 83,488.70	$12,674,746.74
Suma	$15,420,797.12	$28,796,707.10

3. Productos: Comprende el importe de los ingresos por contraprestaciones por los servicios que preste el Estado (Municipio) en sus funciones de derecho privado.

Concepto	2019	2018
Municipio de Xicotepec Puebla.	$2,686,790.17	$3,147,972.47
Sosapax.	$ 160.21	$ 100,776.14
Suma	$2,686,950.38	$3,248,748.61

4. Aprovechamientos: Comprende el importe de los ingresos que percibe el Estado (Municipio) por funciones de derecho público distintos de las contribuciones, los ingresos derivados de financiamientos y de los que obtengan los organismos descentralizados y las empresas de participación estatal y municipal.

Concepto	2019	2018
Municipio de Xicotepec Puebla.	$2,369,302.96	$569,994.00
Sosapax.	$ 0.00	$442,364.38
Suma	$2,369,302.96	$1,012,358.38

5. Ingresos por venta de bienes y prestación de servicios: : Comprende el importe de los ingresos propios obtenidos por las Instituciones Públicas de Seguridad Social, las Empresas Productivas del Estado, las entidades de la administración pública paraestatal y paramunicipal, los poderes legislativo y judicial, y los órganos autónomos federales y estatales, por sus actividades de producción, comercialización o prestación de servicios; así como otros ingresos por sus actividades diversas no inherentes a su operación, que generen recursos.

Concepto	2019	2018
Municipio de Xicotepec Puebla.	$ 0.00	$0.00
Sosapax.	$13,960,899.50	$0.00
Suma	$13,960,899.50	$0.00

Participaciones, aportaciones, convenios, incentivos derivados de la colaboración fiscal, fondos distintos de aportaciones, transferencias, asignaciones, subsidios y subvenciones, y pensiones y jubilaciones: Comprende el importe de los recursos que reciben las Entidades Federativas y Municipios por concepto de participaciones, aportaciones, convenios, incentivos derivados de la colaboración fiscal, fondos distintos de aportaciones; así como los ingresos de los entes públicos que provenientes de transferencias, asignaciones, subsidios y subvenciones, y pensiones y jubilaciones.

6. Participaciones, Aportaciones, Convenios, Incentivos Derivados de la Colaboración Fiscal y Fondos Distintos de Aportaciones: Comprende el importe de los recursos que reciben las Entidades Federativas y los Municipios por concepto de participaciones, aportaciones, convenios, incentivos derivados de la colaboración fiscal y fondos distintos de aportaciones.

Concepto	2019	2018
Municipio de Xicotepec Puebla.	$253,628,627.36	$199,539,940.24
Sosapax.	$ 1,675,376.00	$ 912,690.81
Suma	$255,304,003.36	$200,452,631.05

7. Transferencias, Asignaciones, Subsidios y Subvenciones, y Pensiones y Jubilaciones: Comprende el importe de los recursos que reciben en forma directa o indirecta los entes públicos como parte de su política económica y social, de acuerdo a las estrategias y prioridades de desarrollo para el sostenimiento y desempeño de sus actividades.

Concepto	2019	2018
Municipio de Xicotepec Puebla.	$1,850,000.00	$0.00
Sosapax.	$ 0.00	$0.00
Suma	$1,850,000.00	$0.00

Otros ingresos y beneficios: Comprende el importe de otros ingresos y beneficios obtenidos por los entes públicos, así como otros ingresos propios obtenidos por los Poderes Legislativo y Judicial, los Órganos Autónomos y las entidades de la administración pública paraestatal y paramunicipal por sus actividades diversas no inherentes a su operación que generan recursos y que no sean ingresos por venta de bienes o prestación de servicios.

8. Otros Ingresos y Beneficios Varios: Comprende el importe de otros ingresos y beneficios varios no incluidos en los rubros anteriores, obtenidos por los entes públicos, como es la utilidad por venta de bienes inmuebles, muebles e intangibles sobre la par, entre otros; asimismo, considera los otros ingresos propios obtenidos por los Poderes Legislativo y Judicial, los Órganos Autónomos y las entidades de la administración pública paraestatal y paramunicipal por sus actividades diversas no inherentes a su operación que generan recurso, tales como donativos en efectivo, entre otros.

Concepto	2019	2018
Municipio de Xicotepec Puebla.	$0.00	$4.97
Sosapax.	$0.00	$4.97
Suma	$0.00	$4.97

Gastos y otras perdidas: Representa el importe de los gastos y otras pérdidas del ente público, incurridos por gastos de funcionamiento, intereses, transferencias, participaciones y aportaciones otorgadas, otras pérdidas de la gestión y extraordinarias, entre otras.

Gastos de funcionamiento: Comprende el importe del gasto por servicios personales, materiales, suministros y servicios generales no personales, necesarios para el funcionamiento del ente público.

1. Servicios Personales: Comprende el importe del gasto por remuneraciones del personal de carácter permanente y transitorio al servicio del ente público y las obligaciones que de ello se deriven.

Concepto	2019	2018
Municipio de Xicotepec Puebla.	$55,783,674.62	$44,697,761.64
Sosapax.	$ 3,923,473.96	$ 3,655,411.73
Suma	$59,707,148.58	$48,353,173.37

2. Materiales y Suministros: Comprende el importe del gasto por toda clase de insumos y suministros requeridos para la prestación de bienes y servicios y para el desempeño de las actividades administrativas.

Concepto	2019	2018
Municipio de Xicotepec Puebla.	$21,433,150.78	$18,035,173.88
Sosapax.	$ 2,498,556.85	$ 1,577,664.11
Suma	$23,931,707.63	$19,612,837.99

3. Servicios Generales: Comprende el importe del gasto por todo tipo de servicios que se contraten con particulares o instituciones del propio sector público; así como los servicios oficiales requeridos para el desempeño de actividades vinculadas con la función pública.

Concepto	2019	2018
Municipio de Xicotepec Puebla.	$44,049,242.87	$48,767,855.94
Sosapax.	$ 8,141,542.73	$ 6,494,593.98
Suma	$52,190,785.60	$55,262,449.92

Transferencias, asignaciones, subsidios y otras ayudas: Comprende el importe del gasto por las transferencias, asignaciones, subsidios y otras ayudas destinadas en forma directa o indirecta a los sectores público, privado y externo.

4. Transferencias al Resto del Sector Público: Comprende el importe del gasto por las transferencias destinadas, a entes públicos que no forman parte del presupuesto de egresos, otorgados por otros, con el objeto de sufragar gastos inherentes a sus atribuciones.

Concepto	2019	2018
Municipio de Xicotepec Puebla.	$567,888.30	$441,372.24
Sosapax.	$ 0.00	$ 0.00
Suma	$567,888.30	$441,372.24

5. Subsidios y Subvenciones: Comprende el importe del gasto por los subsidios y subvenciones que se otorgan para el desarrollo de actividades prioritarias de interés general a través del ente público a los diferentes sectores de la sociedad.

Concepto	2019	2018
Municipio de Xicotepec Puebla.	$ 830,996.00	$ 756,194.00
Sosapax.	$ 475,993.41	$ 400,668.19
Suma	$1,306,989.41	$1,156,862.19

6. Ayudas Sociales: Comprende el importe del gasto por las ayudas sociales que el ente público otorga a personas, instituciones y diversos sectores de la población para propósitos sociales.

Concepto	2019	2018
Municipio de Xicotepec Puebla.	$5,296,042.71	$6,371,162.59
Sosapax.	$ 0.00	$ 0.00
Suma	$5,296,042.71	$6,371,162.59

7. Pensiones y Jubilaciones: Comprende el importe del gasto por las pensiones y jubilaciones , que cubre el Gobierno Federal, Estatal y Municipal, o bien el Instituto de Seguridad Social correspondiente, conforme al régimen legal establecido, así como los pagos adicionales derivados de compromisos contractuales con el personal retirado.

Concepto	2019	2018
Municipio de Xicotepec Puebla.	$1,482,625.00	$1,376,435.00
Sosapax.	$ 0.00	$ 0.00
Suma	$1,482,625.00	$1,376,435.00

8. Donativos: Comprende el importe del gasto para otorgar donativos a instituciones no lucrativas destinadas a actividades educativas, culturales, de salud, de investigación científica, de aplicación de nuevas tecnologías o de beneficencia, en términos de las disposiciones aplicables

Concepto	2019	2018
Municipio de Xicotepec Puebla.	$125,000.00	$0.00
Sosapax.	$ 0.00	$0.00
Suma	$125,000.00	$1,376,435.00

Participaciones y aportaciones: Comprende el importe del gasto por las participaciones y aportaciones para las Entidades Federativas y los Municipios, incluye las destinadas a la ejecución de 42 programas federales a través de las Entidades Federativas y Municipios, mediante la reasignación de responsabilidades y recursos, en los términos de los convenios que celebre el Gobierno Federal con éstas.

9. Convenios: Comprende el importe del gasto por convenios del ente público y reasignado por éste a otro a través de convenios para su ejecución.

Concepto	2019	2018
Municipio de Xicotepec Puebla.	$18,690,169.39	$2,474,622.35
Sosapax.	$ 0.00	$ 0.00
Suma	$18,690,169.39	$2,474,622.35

Intereses, comisiones y otros gastos de la deuda pública: Comprende el importe del gasto por intereses, comisiones y otros gastos de la deuda pública derivados de los diversos créditos o financiamientos contratados a plazo con instituciones nacionales y extranjeras, privadas y mixtas de crédito y con otros acreedores.

10. Intereses de la Deuda Pública: Comprende el importe del gasto por intereses derivados de los diversos créditos o financiamientos contratados a plazo con instituciones nacionales, privadas y mixtas de crédito y con otros acreedores.

Concepto	2019	2018
Municipio de Xicotepec Puebla.	$7,133,946.39	$8,048,431.49
Sosapax.	$ 0.00	$ 0.00
Suma	$7,133,946.39	$8,048,431.49

Otros gastos y pérdidas extraordinarias: Comprenden los importes del gasto no incluidos en los grupos anteriores.

11. Estimaciones, Depreciaciones, Deterioros, Obsolescencia y Amortizaciones: Comprende el importe de gastos por estimaciones, depreciaciones, deterioros, obsolescencias y amortizaciones, de acuerdo a los lineamientos que emita el CONAC.

Concepto	2019	2018
Municipio de Xicotepec Puebla.	$2,418,179.09	$11,958,261.91
Sosapax.	$ 152,143.12	$ 150,402.73
Suma	$2,570,322.21	$12,108,664.64

12. Otros Gastos Varios: Importe de los gastos que realiza el ente público para su operación, no incluidos en las cuentas anteriores.

Concepto	2019	2018
Municipio de Xicotepec Puebla.	$0.00	$ 0.00
Sosapax.	$0.00	$36,595.32
Suma	$0.00	$36,595.32

Inversión pública: Comprende el importe del gasto destinado a construcción y/o conservación de obras, proyectos productivos, acciones de fomento y en general a todos aquellos gastos destinados a aumentar, conservar y mejorar el patrimonio.

13. Inversión Pública no Capitalizable: Comprende la transferencia de inversión pública a otros entes públicos, el importe del gasto destinado a construcción y/o conservación de obras, proyectos productivos, acciones de fomento y en general a todos aquellos gastos destinados a aumentar, conservar y mejorar el patrimonio.

Concepto	2019	2018
Municipio de Xicotepec Puebla.	$97,570,765.73	$125,375,306.20
Sosapax.	$ 0.00	$0.00
Suma	$97,570,765.73	$125,375,306.20

V. Notas al Estado de Flujo de Efectivo.

Su finalidad es proveer de información sobre los flujos de efectivo del ente público identificando las fuentes de entradas y salidas de recursos, clasificadas por actividades de operación, de inversión y de financiamiento. Proporciona una base para evaluar la capacidad del ente para generar efectivo y equivalentes de efectivo, así como su capacidad para utilizar los flujos derivados de ellos.

Concepto	Municipio de Xicotepec Puebla	Sosapax	Total
Flujo de Efectivo de las Actividades de Operación.	$ 127,744,991.85	$ 680,357.46	$ 128,425,349.31
Flujo de Efectivo de las Actividades de Inversión.	$-110,753,122.20	$ -220,306.74	$-110,973,428.94
Flujo de Efectivo de las Actividades de Financiamiento.	$ -7,746,462.93	$1,847,921.71	$ -5,898,541.22
Incrementos/Disminución Neta en el Efectivo y Equivalentes al Efectivo.	**$ 9,245,406.72**	**$2,307,972.43**	**$ 11,553,379.15**
Efectivo y Equivalentes al Efectivo al Inicio del Ejercicio.	$ 7,946,709.82	$1,822,202.82	$ 9,768,912.64
Efectivo y Equivalentes al Efectivo al Final del Ejercicio.	$ 17,192,116.54	$4,130,175.25	$ 21,322,291.79
	$ 9,245,406.72	**$2,307,972.43**	**$ 11,553,379.15**

"BAJO PROTESTA DE DECIR VERDAD DECLARAMOS QUE LOS ESTADOS FINANCIEROS Y SUS NOTAS SON RAZONABLEMENTE CORRECTOS Y SON RESPONSABILIDAD DEL EMISOR".

ESTADOS UNIDOS MEXICANOS
PRESIDENCIA MUNICIPAL
XICOTEPEC, PUE.
2018 - 2021

LIC. LAURA GUADALUPE VARGAS VARGAS
PRESIDENTA MUNICIPAL CONSTITUCIONAL.

H. AYUNTAMIENTO CONSTITUCIONAL
SECRETARIA
XICOTEPEC, PUE.
2018 - 2021

LIC. EDMUNDO LECONA GARCÍA
SECRETARIO GENERAL DEL H. AYUNTAMIENTO.

ESTADOS UNIDOS MEXICANOS
TESORERIA MUNICIPAL
XICOTEPEC
PUEBLA.
2018 - 2021

MTRO. JULIO ROBERTO VÁZQUEZ GARRIDO
TESORERO MUNICIPAL.

ESTADOS UNIDOS MEXICANOS
CONTRALORIA
XICOTEPEC
PUEBLA.
2018 - 2021

MTRA. ROCÍO MUÑOZ VÁZQUEZ
CONTRALORA MUNICIPAL.

ING. NOÉ SALVADOR ALVAREZ LECHUGA
DIRECTOR GENERAL.

SOSAPAX
SISTEMA OPERADOR DE LOS SERVICIOS DE AGUA POTABLE Y ALCANTARILLADO DEL MUNICIPIO DE XICOTEPEC

ANEXOS.

Anexos:

- **a)** Relación de bienes muebles;
- **b)** Relación de bienes inmuebles;
- **c)** Relación de cuentas bancarias productivas específicas.
- **d)** Relación de esquemas bursátiles y de coberturas financieras. (No Aplica).
- **e)** Norma para establecer la estructura de información del formato del ejercicio y destino de gasto federalizado y reintegros.

MUNICIPIO DE XICOTEPEC, PUEBLA.
RELACION DE BIENES MUEBLES
CUENTA PÚBLICA 2019.

CODIGO	DESCRIPCION	VALOR EN LIBROS
5110-0001176	ESTACION EJECUTIVA	$ 253.75
5110-0001194	PANTALLA DE PLASMA DE 42"	$ 354.12
5110-0001216	ESCRITORIO SEMI EJECUTIVO	$ 687.53
5110-0001217	ESCRITORIO SEMI EJECUTIVO	$ 687.53
5110-0001219	ARCHIVERO METALICO DE 4 GAVETA	$ 347.87
5110-0001221	MUEBLE P/GUARDADO BOLETAS IMPT	$ 632.50
5110-0001222	MUEBLE TIPO LIBRERO DE MADERA	$ 421.67
5110-0001234	FOTOCOPIADORA	$ 10,505.06
5110-0001239	ARCHIVERO METALICO DE 4 GAVETA	$ 347.87
5110-0001428	EQUIPO DE CONSULTORIO DENTAL(P	$ 1,370.00
5110-0001429	EQUIPO DE CONSULTORIO DENTAL	$ 4,840.00
5110-0001573	ESCRITORIO	$ 338.33
5110-0001585	ARCHIVERO	$ 403.64
5110-0001599	CAMARA DE COLPOSCOPIO	$ 3,697.50
5110-0001600	UNIDAD ELECTRO QUIRURGICA	$ 3,812.53
5110-0001601	COLPOSCOPIO VISUAL TENOLOGY DE	$ 3,796.10
5110-0001602	EQUIPO GINECOLOGICO PARA CONSU	$ 1,963.78
5110-0001603	EQUIPO DE CONSULTORIO PEDIATRI	$ 1,963.78
5110-0001604	KIT DE ASPIRADOR DE HUMO	$ 1,643.33
5110-0001606	PINZA DE BIOPSIA	$ 443.70
5110-0001614	EQUIPO FOTOGRAFICO	$ 687.50
5110-0001618	TEMPLETE DE PTR DE 12X6X1MT CO	$ 13,920.00
5110-0001622	PRESIDIUM DE 6 LINEAS Y ESCUDO	$ 601.67
5110-0001626	SALA VENUS 3-2-1	$ 1,032.50
5110-0001643	ESCALERA	$ 661.20
5110-0001698	5 LOCKER VENTILADO AUSTRIAS 3	$ 1,679.17
5110-0001699	ARCHIVERO DE 4 CAJONES	$ 904.17
5110-0001705	2 MESAS TUBULARES MOD.DOBLE FA	$ 775.00
5110-0001707	5 LOCKER VENTILADO AUSTRIAS 3	$ 1,679.17
5110-0001708	ARCHIVERO DE CUATRO CAJONES	$ 904.17
5110-0001728	15 LITERAS EN MONTEN 4".Y 30 C	$ 46,568.20
5110-0001745	COPIADORA-IMPRESORA DIGITAL KY	$ 23,556.00
5110-0001747	2 ESCALERAS EXTEN FV T-IA 24´P	$ 1,923.00
5110-0001857	ARCHIVERO NEGRO DE 4 CAJONES.	$ 1,374.54
5110-0001861	ARCHIVERO 4 CAJONES OFICIO NE	$ 1,374.54
5110-0001867	CAFETERA PR ROYAL COFFEE BAR	$ 12,046.24

MUNICIPIO DE XICOTEPEC, PUEBLA.
RELACION DE BIENES MUEBLES
CUENTA PÚBLICA 2019.

CODIGO	DESCRIPCION	VALOR EN LIBROS
5110-0001871	PINZA PARA TOMA DE BIOPSIA.	$ 1,906.27
5110-0001874	LAMPARA DE FOTOCURADO.	$ 4,653.53
5110-0001875	ESTERILIZADOR.	$ 2,494.97
5110-0001876	PIEZA DE ALTA VELOCIDAD.	$ 1,878.23
5110-0001879	JUEGO DE 2 SILLAS DE PIEL DUBA	$ 3,285.70
5110-0001894	RACK DE 5" EN ALUMINIO ANONIZA	$ 1,997.01
5110-0001931	CONJUNTO EJECUTIVO GEBESA	$ 10,253.83
5110-0001934	ARCHIVERO 3 GAVETAS GEBESA	$ 3,195.50
5110-0001938	ANAQUELES	$ 6,145.10
5110-0001940	MUEBLE DE MADERA PARA CUBRIR C	$ 2,252.82
5110-0001941	MUEBLE DE MADERA PARA CUBRIR C	$ 2,252.82
5110-0001946	MUDULO CRISA	$ 3,266.56
5110-0001947	ESCRITORIO EJECUTIVO CRISA	$ 3,011.36
5110-0001948	ANAQUEL METALICO	$ 4,533.33
5110-0002010	JUEGO DE 9 SILLAS	$ 4,116.75
5110-0002015	SILLA OFICINA	$ 924.07
5120-0001932	SALA SAMAR TUPPELO	$ 2,566.02
5120-0002041	CAMA CON COLCHON HOSPITALARIA	$ 19,735.67
5150-0001963	COMPUTADORA (LAPTOP)	$ 1,999.94
5150-0001972	CPU PROCESADOR AMD 4 A2.9 GHZ	$ 580.00
5150-0001973	EQUIPO DE ESCRITORIO LENOVO	$ 872.80
5150-0001974	EQUIPO DE COMPUTO LENOVO	$ 872.80
5150-0001975	EQUIPO DE COMPUTO ESCRITORIO L	$ 872.80
5150-0001976	EQUIPO DE COMPUTO LENOVO	$ 872.80
5150-0001977	CPU PROCESADOR AMD	$ 670.77
5150-0001978	IMPRESORA CANON	$ 375.00
5150-0001982	IMPRESORA	$ 288.89
5150-0001988	CPU PENTIUM	$ 1,944.44
5150-0001992	IMPRESORA BROTHER D. CARTA	$ 3,333.33
5150-0001994	COMPUTADORA (ESCRITORIO)	$ 1,340.44
5150-0001995	COMPUTADORA (ESCRITORIO)	$ 1,340.44
5150-0001996	COMPUTADORA (ESCRITORIO)	$ 1,340.44
5150-0001997	RELOJ CHECADOR	$ 1,690.00
5150-0001998	IMPRESORA MULTIFUNCIONAL BROTH	$ 1,921.11
5150-0002000	CPU	$ 10,888.89
5150-0002001	IMPRESORA MAXIFY MULTIFUNCIONA	$ 3,069.44

MUNICIPIO DE XICOTEPEC, PUEBLA.
RELACION DE BIENES MUEBLES
CUENTA PÚBLICA 2019.

CODIGO	DESCRIPCION	VALOR EN LIBROS
5150-0002002	IMPRESORA MULTIFUNCIONAL CANO	$ 3,069.44
5150-0002003	IMPRESORA MULTIFUNCIONAL	$ 2,874.52
5150-0002009	IMPRESORA MULTIFUNCIONAL	$ 4,165.97
5150-0002011	IMPRESORA	$ 1,649.25
5150-0002012	IMPRESORA	$ 2,699.25
5150-0002013	IMPRESORA	$ 2,699.25
5150-0002017	IMPRESORA	$ 2,887.50
5150-0002019	COMPUTADORA	$ 6,992.22
5150-0002021	LAPTOP DELL I3481-I341TSW10	$ 6,416.07
5150-0002023	TELÉFONO MÓVIL	$ 2,984.01
5150-0002024	TELÉFONO MÓVIL	$ 2,984.01
5150-0002025	TELÉFONO MÓVIL	$ 2,984.01
5150-0002026	TELÉFONO MÓVIL	$ 2,984.01
5150-0002027	TELEFÓNO MÓVIL	$ 2,984.01
5150-0002028	TELÉFONO MOVIL	$ 2,984.01
5150-0002029	TELÉFONO MÓVIL	$ 2,984.01
5150-0002030	COMPUTADORA, IMPRESORA EPSON Y	$ 14,334.51
5150-0002043	COMPUTADORA	$ 29,673.12
5150-0002044	COMPUTADORA	$ 29,673.12
5150-0002045	MONITOR	$ 14,539.12
5150-0002046	LAPTOP	$ 13,298.95
5150-0002048	COMPUTADORA	$ 29,673.12
5150-0002049	COMPUTADORA	$ 14,225.79
5150-0002050	COMPUTADORA	$ 14,225.79
5150-0002051	MULTIFUNCIONAL	$ 8,758.97
5150-0002052	3 NOBREAK	$ 4,338.40
5150-0002053	COMPUTADORA	$ 14,225.79
5150-0002054	COMPUTADORA	$ 14,225.79
5150-0002055	LAPTOP	$ 13,298.95
5150-0002057	MULTIFUNCIONAL	$ 8,758.97
5150-0002058	COMPUTADORA	$ 14,225.79
5150-0002059	COMPUTADORA	$ 14,225.79
5150-0002060	MULTIFUNCIONAL	$ 8,758.97
5150-0002061	2 NOBREAK	$ 2,892.27
5150-0002062	COMPUTADORA	$ 14,225.79
5150-0002063	COMPUTADORA	$ 14,225.79

MUNICIPIO DE XICOTEPEC, PUEBLA.
RELACION DE BIENES MUEBLES
CUENTA PÚBLICA 2019.

CODIGO	DESCRIPCION	VALOR EN LIBROS
5150-0002064	COMPUTADORA	$ 14,225.79
5150-0002065	COMPUTADORA	$ 14,225.79
5150-0002066	COMPUTADORA	$ 29,673.12
5150-0002067	COMPUTADORA	$ 14,225.79
5150-0002068	MULTIFUNCIONAL	$ 8,758.97
5150-0002069	COMPUTADORA	$ 14,225.79
5150-0002070	COMPUTADORA	$ 14,225.79
5150-0002071	MULTIFUNCIONAL	$ 8,758.97
5150-0002072	COMPUTADORA	$ 14,225.79
5150-0002073	COMPUTADORA	$ 14,225.79
5150-0002074	COMPUTADORA	$ 14,225.79
5150-0002075	COMPUTADORA	$ 14,225.79
5150-0002076	4 NOBREAK	$ 5,784.53
5150-0002077	COMPUTADORA	$ 14,225.79
5150-0002078	MULTUFUNCIONAL	$ 8,758.97
5150-0002079	COMPUTADORA	$ 14,225.79
5150-0002080	COMPUTADORA	$ 14,225.79
5150-0002081	LAPTOP	$ 13,298.95
5150-0002082	MULTIFUNCIONAL	$ 8,758.97
5150-0002084	COMPUTADORA	$ 14,225.79
5150-0002085	MULTIFUNCIONAL	$ 8,758.97
5150-0002086	COMPUTADORA	$ 14,225.79
5150-0002087	MULTIFUNCIONAL	$ 8,758.97
5150-0002088	COMPUTADORA	$ 14,225.79
5150-0002089	COMPUTADORA	$ 14,225.79
5150-0002090	MULTIFUNCIONAL	$ 8,758.97
5150-0002091	COMPUTADORA	$ 14,225.79
5150-0002092	COMPUTADORA	$ 14,225.79
5150-0002093	COMPUTADORA	$ 14,225.79
5150-0002094	COMPUTADORA	$ 14,225.79
5150-0002095	COMPUTADORA	$ 14,225.79
5150-0002096	MULTIFUNCIONAL	$ 8,758.97
5150-0002098	ESCANER	$ 8,758.97
5150-0002099	ESCANER	$ 8,758.97
5150-0002100	COMPUTADORA	$ 14,225.79
5150-0002101	MULTIFUNCIONAL	$ 8,758.97

MUNICIPIO DE XICOTEPEC, PUEBLA.
RELACION DE BIENES MUEBLES
CUENTA PÚBLICA 2019.

CODIGO	DESCRIPCION	VALOR EN LIBROS
5150-0002102	MULTIFUNCIONAL	$ 8,758.97
5150-0002103	BALIZA DE FIBRA DE CARBON	$ 5,579.60
5150-0002108	EQUIPO DE CÓMPUTO PORTÁTIL.	$ 15,310.84
5150-0002122	MULTIFUNCIONAL HP LASER JET M2	$ 9,274.20
5150-0002123	MULTIFUNCIONAL HP LASER JET M2	$ 9,274.20
5150-0002124	MULTIFUNCIONAL HP LASER JET M2	$ 9,274.20
5150-0002125	LENOVO V530-24ICB 23.8" B360N-	$ 31,418.60
5150-0002126	LENOVO V530-24ICB 23.8" B360N-	$ 31,418.60
5150-0002127	LENOVO V530-24ICB 23.8" B360N-	$ 31,418.60
5150-0002128	LENOVO V530-24ICB 23.8" B360N-	$ 31,418.60
5150-0002129	LENOVO V530-24ICB 23.8" B360N-	$ 31,418.60
5150-0002130	LENOVO V530-24ICB 23.8" B360N-	$ 31,418.60
5150-0002131	LENOVO V530-24ICB 23.8" B360N-	$ 31,418.60
5150-0002132	LENOVO V530-24ICB 23.8" B360N-	$ 31,418.60
5150-0002133	LENOVO V530-24ICB 23.8" B360N-	$ 31,418.60
5150-0002134	LENOVO V530-24ICB 23.8" B360N-	$ 31,418.60
5150-0002135	LENOVO V530-24ICB 23.8" B360N-	$ 31,418.60
5150-0002136	LENOVO V530-24ICB 23.8" B360N-	$ 31,418.60
5150-0002137	LENOVO V530-24ICB 23.8" B360N-	$ 31,418.60
5150-0002138	LENOVO V530-24ICB 23.8" B360N-	$ 31,418.60
5150-0002139	LENOVO V530-24ICB 23.8" B360N-	$ 31,418.60
5150-0002140	COMPUTADORA DELL V3470 I716GB	$ 42,416.22
5150-0002141	COMPUTADORA DELL V3470 I716GB	$ 42,416.22
5150-0002142	COMPUTADORA DELL V3470 I716GB	$ 42,416.22
5150-0002143	COMPUTADORA DELL V3470 I716GB	$ 42,416.22
5150-0002144	COMPUTADORA DELL V3470 I716GB	$ 42,416.22
5150-0002145	COMPUTADORA DELL V3470 I716GB	$ 42,416.22
5150-0002146	COMPUTADORA DELL V3470 I716GB	$ 42,416.22
5150-0002147	COMPUTADORA DELL V3470 I716GB	$ 42,416.22
5150-0002148	COMPUTADORA DELL V3470 I716GB	$ 42,416.22
5150-0002149	COMPUTADORA DELL V3470 I716GB	$ 42,416.22
5150-0002150	COMPUTADORA DELL V3470 I716GB	$ 42,416.22
5150-0002151	COMPUTADORA DELL V3470 I716GB	$ 42,416.22
5150-0002152	COMPUTADORA DELL V3470 I716GB	$ 42,416.22
5150-0002153	COMPUTADORA DELL V3470 I716GB	$ 42,416.22
5150-0002154	MULTIF BRTOTHER MFC -J6930DW 3	$ 9,630.44

MUNICIPIO DE XICOTEPEC, PUEBLA.
RELACION DE BIENES MUEBLES
CUENTA PÚBLICA 2019.

CODIGO	DESCRIPCION	VALOR EN LIBROS
5190-0001910	MICROCOMPONENTE LG	$ 1,603.67
5190-0001935	CAJA FUERTE	$ 2,052.69
5190-0001991	TRITURADORA ROYAL 1600 MX	$ 8,799.20
5190-0002039	RADIOS DE COMUNICACIÓN 2 VIAS	$ 2,802.49
5190-0002047	TRITURADORA	$ 5,646.30
5190-0002097	TRITURADORA	$ 5,646.30
5190-0002121	PLOTTER HP DESIGNJET T1700	$ 156,252.00
5210-0001966	PANTALLA 40 PULGADAS	$ 376.94
5210-0001967	PANTALLA DE 40 PULGADAS	$ 376.94
5210-0001968	PANTALLA 40 PULGADAS	$ 376.94
5210-0002020	PANTALLA 32 PULGADAS	$ 2,822.79
5210-0002083	PROYECTOR	$ 37,379.26
5230-0001971	CÁMARA CANON REFLEX T6 DOS LEN	$ 999.92
5230-0001980	CAMARA FOTOGRAFICA	$ 400.00
5230-0002042	CAMARA FOTOGRAFICA	$ 36,514.87
5230-0002120	LENTE CON ACCESORIOS	$ 20,789.00
5410-0001914	ADQ. DE VEHICULO AMAROK ENTRY	$ 72,931.20
5410-0001915	ADQ. DE VEHICULO AMAROK ENTRY	$ 72,931.20
5410-0001916	ADQ. DE VEHICULO AMAROK ENTRY	$ 72,931.20
5410-0001917	ADQ. DE VEHICULO AMAROK ENTRY	$ 72,931.20
5410-0001919	ADQ. DE VEHICULO TSURU GSI T/M	$ 25,840.00
5410-0001920	ADQ. DE VEHICULO TSURU GSI T/M	$ 25,840.00
5410-0001921	ADQ. DE VEHICULO TSURU GSI T/M	$ 25,840.00
5410-0001922	ADQ DE VEHICULO TSURU GSI T/M	$ 25,840.00
5410-0001923	ADQ. DE VEHICULO TSURU GSI T/M	$ 25,840.00
5410-0001924	ADQ. DE VEHICULO TSURU GSI T/M	$ 25,840.00
5410-0001925	ADQ. DE VEHICULO TSURU GSI T/M	$ 25,840.00
5410-0001926	ADQ. DE VEHICULO TSURU GSI T/M	$ 25,840.00
5410-0001927	ADQ. DE VEHICULO TSURU GSI T/M	$ 25,840.00
5410-0001928	VEHICULO	$ 26,840.00
5410-0002005	UNIDAD PICKUP DOBLE CABINA CRE	$ 636,000.00
5410-0002006	UNIDAD PICKUP DOBLE CABINA CRE	$ 636,000.00
5410-0002007	UNIDAD PICKUP DOBLE CABINA CRE	$ 676,000.01
5410-0002008	UNIDAD PICKUP DOBLE CABINA CRE	$ 676,000.01
5410-0002022	SILVERADO DOB CAB 4X2 V6	$ 570,510.00
5410-0002109	CAMION NUEVO	$ 804,576.00

MUNICIPIO DE XICOTEPEC, PUEBLA.
RELACION DE BIENES MUEBLES
CUENTA PÚBLICA 2019.

CODIGO	DESCRIPCION	VALOR EN LIBROS
5410-0002112	CAMION CON CAJA COMPACTADORA D	$ 2,332,560.00
5410-0002113	AUTOMOVIL	$ 449,500.24
5410-0002114	AUTOMOVIL	$ 449,500.24
5410-0002115	CAMIONETA RAM 2500	$ 607,539.32
5410-0002116	CAMIONETA RAM 2500	$ 854,793.62
5410-0002117	CAMIONETA RAM 2500	$ 854,793.62
5410-0002118	CAMIONETA RAM 2500	$ 854,793.62
5490-0002034	MOTOCICLETAS DOBLE PROPÒSITO	$ 38,465.50
5510-0000728	ESCOPETA CAL. 12 G.A.	$ 3,006.98
5510-0000729	ESCOPETA CAL. 12 G.A.	$ 3,006.98
5510-0000730	ESCOPETA CAL. 12 G.A.	$ 3,006.98
5510-0000731	ESCOPETA CAL. 12 G.A.	$ 3,006.98
5510-0000732	ESCOPETA CAL. 12 G.A.	$ 3,006.98
5510-0000733	ESCOPETA CAL. 12 G.A.	$ 3,006.98
5510-0000734	ESCOPETA CAL. 12 G.A.	$ 3,006.98
5510-0000735	ESCOPETA CAL. 12 G.A.	$ 3,006.98
5510-0000736	ESCOPETA CAL. 12 G.A.	$ 3,006.99
5510-0000737	ESCOPETA CAL. 12 G.A.	$ 3,006.99
5510-0000762	REVOLVER CALIBRE 0.38 ESPECIA	$ 5,961.89
5510-0000881	REVOLVER CALIBRE 0.38 ESPECIAL	$ 5,961.89
5510-0000882	REVOLVER CALIBRE 0.38 ESPECIAL	$ 5,961.89
5510-0000883	REVOLVER CALIBRE 0.38 ESPECIAL	$ 5,961.89
5510-0000884	REVOLVER CALIBRE 0.38 ESPECIAL	$ 5,961.89
5510-0000885	REVOLVER CALIBRE 0.38 ESPECIAL	$ 5,961.89
5510-0000886	REVOLVER CALIBRE 0.38 ESPECIAL	$ 5,961.89
5510-0000887	REVOLVER CALIBRE 0.38 ESPECIAL	$ 5,961.89
5510-0000888	REVOLVER CALIBRE 0.38 ESPECIAL	$ 5,961.89
5510-0000889	REVOLVER CALIBRE 0.38 ESPECIAL	$ 5,961.89
5510-0000890	REVOLVER CALIBRE 0.38 ESPECIAL	$ 5,961.89
5510-0000891	REVOLVER CALIBRE 0.38 ESPECIAL	$ 5,961.89
5510-0000892	REVOLVER CALIBRE 0.38 ESPECIAL	$ 5,961.88
5510-0000893	REVOLVER CALIBRE 0.38 ESPECIAL	$ 5,961.88
5510-0000894	REVOLVER CALIBRE 0.38 ESPECIAL	$ 5,961.88
5510-0001805	CINCO EXTINTORES DE CO2 CAP.1	$ 20,384.00
5610-0002004	APARATO INSENSIBILIZADOR	$ 30,996.36
5620-0001929	BOMBA SUMERGIBLE 2 H.P	$ 3,501.70

MUNICIPIO DE XICOTEPEC, PUEBLA.
RELACION DE BIENES MUEBLES
CUENTA PÚBLICA 2019.

CODIGO	DESCRIPCION	VALOR EN LIBROS
5620-0001983	BOMBA 5.5 HP MOTOR GASOLINA	$ 10,524.37
5620-0002014	BOMBA SUMERGIBLE 1 HP	$ 2,590.45
5640-0001962	ESTUFA	$ 3,523.96
5640-0002110	EQUIPO DE REFRIGERACION	$ 163,368.99
5640-0002111	CAJA TERMICA PARA CAMION	$ 122,965.80
5650-0001709	RADIO PORTATIL KENWODTK2302K 5	$ 930.00
5650-0001710	RADIO PORTATIL KENWODTK2302K 5	$ 930.00
5650-0001712	RADIO PORTATIL KENWODTK2302K 5	$ 930.00
5650-0001713	RADIO PORTATIL KENWODTK2302K 5	$ 930.00
5650-0001715	RADIO PORTATIL KENWODTK2302K 5	$ 930.00
5650-0001720	RADIO KENWOD TK7302K 50WATS Y	$ 1,214.17
5650-0001776	PROYECTOR	$ 5,676.85
5650-0001777	PANTALLA P/PROYECTOR APOLLO DE	$ 1,166.00
5650-0001860	PAQUETE CENTRAL TELEFONICA (CO	$ 8,566.29
5650-0001883	FUENTE ASTRON REGULADOR A 20 A	$ 1,612.22
5650-0001884	FUENTE ASTRON REGULADA A 20AMP	$ 1,612.22
5650-0001885	ANTENA SYSCOM HUSLER G6 UFH MH	$ 2,347.26
5650-0001887	62 RADIOS KENWOOD DIGITAL UHF	$ 172,608.00
5650-0001888	RADIO DIGITAL KENWOOD MOVIL UF	$ 6,612.00
5650-0001889	8 RADIOS KENWOOD DIGITAL MOVIL	$ 30,856.00
5650-0001892	REPETIDOR KENWOOD 30 CANALES	$ 16,122.26
5650-0001893	DUPLEX VHF 6 CAVIDADES PARA 14	$ 3,371.02
5650-0001895	AUDIO RECEPTOR DE COMUNICACION	$ 8,700.00
5650-0001896	TORRE ST35 DE 30METROS	$ 29,000.00
5650-0002018	TELEFONO CELULAR	$ 786.25
5650-0002040	TELEFONO MOTOROLA INALAMBRICO	$ 2,509.47
5650-0002104	ESTACION TOTAL	$ 199,271.50
5650-0002105	KIT 2 BASTONES PARA APLOMAR DE	$ 9,168.50
5650-0002106	BIPODE DE ALUMINIO	$ 8,813.94
5650-0002107	NAVEGADOR GPS	$ 26,122.45
5650-0002119	CAMARAS DE SEGURIDAD	$ 974,253.84
5660-0001990	NOBREAK	$ 1,527.78
5670-0001964	ESCALERA EXTENCION ALUMINIO TI	$ 2,771.71
5670-0002016	ESCALERA	$ 4,162.50
5670-0002031	HS 45 CORTASETOS	$ 5,460.00
5670-0002032	RB 200 HIDROLAVADORA DE ALTA P	$ 9,964.51

XICOTEPEC
H. AYUNTAMIENTO 2018-2021
Tesorería Municipal
AHORA SÍ

MUNICIPIO DE XICOTEPEC, PUEBLA.
RELACION DE BIENES MUEBLES
CUENTA PÚBLICA 2019.

XICOTEPEC
PUEBLO MÁGICO

CODIGO	DESCRIPCION	VALOR EN LIBROS
5670-0002033	MOTOSIERRA	$ 10,432.50
5670-0002035	2 ROTOMARTILLO INALAMBRICO IND	$ 8,407.50
5670-0002036	2 SIERRA SABLE INDUSTRIAL	$ 5,457.50
5670-0002037	2 SIERRA CIRCULAR	$ 8,112.50
5670-0002038	2 ESMERILADORA	$ 7,522.50
5690-0001689	MOTOSIERRA HUSQ.	$ 2,325.00
5690-0001691	HIDROLAVADORA LPC-1750 ALTA PR	$ 693.43
5690-0001693	GENERADOR 2500W 4 HP THUNDER G	$ 1,728.38
5690-0001694	CALENTADOR CALOREX G-20 72 LTS	$ 1,097.92
5690-0001696	ESTUFA 30PLG MABE	$ 1,549.48
5690-0001739	14 BANCAS (PLAZUELA VIRGEN GU	$ 6,160.18
5690-0001741	1 BARANDAL TUBULAR (PLAZUELA V	$ 4,060.00
5690-0001763	PAQUETE DE 1 BASTON DE APLOMAR	$ 3,558.30
5690-0001779	ESTACION TOTAL MARCA TOPCON ES	$ 48,464.71
5690-0001780	ESTACION TOTAL MARCA TOPCON ES	$ 48,464.71
5690-0001785	BATERIA PARA ESTACION TOTAL TO	$ 2,861.89
5690-0001786	BATERIA PARA ESTACION TOTAL TO	$ 2,861.89
5690-0001787	BATERIA PARA ESTACION TOTAL TO	$ 2,861.89
5690-0001788	BATERIA PARA ESTACON TOTAL TOP	$ 2,861.89
5690-0001789	PRISMA TRIPLE C/SOPORTE P/ESTA	$ 3,336.15
5690-0001790	PRISMA TRIPLE C/SOPORTE P/ESTA	$ 3,336.15
5690-0001791	NIVEL OPT.MCA.SOKKIA MOD.B20 O	$ 10,016.63
5690-0001792	NIVEL OPT.MCA.SOKKIA MOD.B20,O	$ 10,016.63
5690-0001793	TRIPIE DE ALUM.TIPO ELEVADOR P	$ 1,426.86
5690-0001794	TRIPIE DE ALUM.TIPO ELEVADOR P	$ 1,426.86
5690-0001866	CONTENEDOR METALICO	$ 2,148.90
5690-0001901	HIDROLAVADORA CON MOTOR A GASO	$ 4,530.55
5690-0001902	BOMBA 5.5 HP MOTOR GASOLINA	$ 2,364.07
5690-0001903	MOTOSIERRA	$ 5,141.18
5690-0001907	HIDROLAVADORA CON MOTOR A GASO	$ 4,674.37
5690-0001933	TARIMAS METALICAS 2.45MTS X1.2	$ 19,250.07
	TOTAL VALOR EN LIBROS	**$ 15,725,796.43**

MUNICIPIO DE XICOTEPEC, PUEBLA.
RELACION DE BIENES MUEBLES
CUENTA PÚBLICA 2019.

CODIGO	DESCRIPCION	VALOR EN LIBROS

LIC. LAURA GUADALUPE
VARGAS MARGAS
PRESIDENTA MUNICIPAL
CONSTITUCIONAL.

PRESIDENCIA MUNICIPAL XICOTEPEC, PUE. 2018 - 2021

MTRO. JULIO ROBERTO VÁZQUEZ
TESORERO MUNICIPAL.

TESORERIA MUNICIPAL XICOTEPEC PUEBLA. 2018 - 2021

LIC. EDMUNDO LECONA
GARCÍA
SECRETARIO GENERAL DEL H.
AYUNTAMIENTO.

SECRETARIA XICOTEPEC, PUE. 2018 - 2021

MTRA. ROCÍO MUÑOZ VÁZQUEZ
CONTRALORA MUNICIPAL.

CONTRALORIA XICOTEPEC PUEBLA. 2018 - 2021

MUNICIPIO DE XICOTEPEC, PUEBLA.
RELACION DE BIENES INMUEBLES
CUENTA PÚBLICA 2019.

CODIGO	DESCRIPCION	VALOR EN LIBROS
01010000-0000060	TERRENO	$ 1.00
01010000-0000061	TERRENO	$ 1.00
01010000-0000062	TERRENO	$ 1.00
01010000-0000063	TERRENO	$ 1.00
01010000-0000064	TERRENO	$ 1.00
01010000-0000065	TERRENO	$ 1.00
01010000-0000066	TERRENO	$ 1.00
01010000-0000067	TERRENO	$ 1.00
01010000-0000068	TERRENO	$ 1.00
01010000-0000069	TERRENO	$ 74,841.84
01010000-0000070	TERRENO	$ 179,756.96
01010000-0000071	TERRENO	$ 200,000.00
01010000-0000073	TERRENO	$ 850,000.00
01010000-0000074	TERRENO	$ 201,953.60
01010000-0000131	TERRENO	$ 93,846.60
01010000-0000132	TERRENO	$ 47,000.00
01010000-0000137	TERRENO	$ 545,000.00
01010000-0000138	TERRENO	$ 210,958.40
01010000-0000236	TERRENO	$ 375,000.00
01010000-0000237	TERRENO	$ 160,000.00
01010000-0000238	TERRENO	$ 160,000.00
01010000-0000365	TERRENO	$ 3,084,283.60
01010000-0000366	TERRENO	$ 300,055.29
01010000-0000367	TERRENO	$ 125,000.00
01010000-0000368	TERRENO	$ 300,000.00
01010000-0000369	TERRENO	$ 501,860.00
01010000-0000370	TERRENO	$ 1,655,080.00
01010000-0000391	TERRERNO CAMINO XICOTEPEC-SAN AGUSTIN	$ 548,780.00
01010000-0000510	TERRENO	$ 400,008.30
01010000-0000563	TERRENO	$ 75,000.00
01010000-0000601	TERRENO	$ 1,280,000.00
01010000-0000603	TERRENO	$ 1,380,000.00
01010000-0000604	TERRENO	$ 206,836.00
01010000-0000606	TERRENO	$ 50,000.00
01020000-0000641	TERRENO	$ 70,000,000.00
01010000-0000642	TERRENO	$ 775,000.00

MUNICIPIO DE XICOTEPEC, PUEBLA.
RELACION DE BIENES INMUEBLES
CUENTA PÚBLICA 2019.

CODIGO	DESCRIPCION	VALOR EN LIBROS
01010000-0000643	TERRENO	$ 1,000,000.00
01010000-0000644	TERRENO	$ 25,381,656.00
01020000-0000645	TERRENO	$ 60,000.00
01010000-0000667	TERRENO	$ 160,000.00
01020000-0000668	TERRENO	$ 787,000.00
03020607-0000075	EDIFICIO	$ 0.50
03020607-0000076	EDIFICIO	$ 0.50
03020607-0000077	EDIFICIO	$ 0.50
03020607-0000078	EDIFICIO	$ 0.50
03020607-0000079	EDIFICIO	$ 0.50
03020607-0000080	EDIFICIO	$ 0.50
03020607-0000081	EDIFICIO	$ 0.50
03020607-0000082	EDIFICIO	$ 0.50
03020607-0000083	EDIFICIO	$ 0.50
03020607-0000084	EDIFICIO	$ 88,683.87
03020607-0000085	EDIFICIO	$ 0.50
03020607-0000086	EDIFICIO	$ 0.50
03020607-0000087	EDIFICIO	$ 0.50
03020607-0000088	EDIFICIO	$ 109,946.31
03020607-0000089	EDIFICIO	$ 0.50
03020607-0000090	EDIFICIO	$ 430,757.04
03020607-0000092	EDIFICIO	$ 381,358.31
03020607-0000093	EDIFICIO	$ 270,500.23
03020607-0000130	EDIFICIO	$ 2,645,067.69
03020607-0000133	CANCELADO	$ -
03020607-0000134	EDIFICIO	$ 225,028.65
03020607-0000135	EDIFICIO	$ 137,637.64
03020607-0000136	EDIFICIO	$ 281,720.34
03020607-0000180	EDIFICIO	$ 232,429.73
03020607-0000198	EDIFICIO	$ 1,732,284.06
03020607-0000233	EDIFICIO	$ 338,993.42
03020607-0000235	EDIFICIO	$ 229,170.60
03020607-0000241	EDIFICIO	$ 1,499,162.23
03020607-0000242	EDIFICIO	$ 454,800.00
03020607-0000245	EDIFICIO	$ 90,720.00
03020111-0000646	EDIFICIO	$ 733,333.33

MUNICIPIO DE XICOTEPEC, PUEBLA.
RELACION DE BIENES INMUEBLES
CUENTA PÚBLICA 2019.

CODIGO	DESCRIPCION	VALOR EN LIBROS
03020111-0000647	EDIFICIO	$ 1,008,333.33
03020111-0000648	EDIFICIO	$ 1,283,333.33
03020111-0000649	EDIFICIO	$ 825,000.00
03020302-0000650	EDIFICIO	$ 2,520,000.00
03020303-0000651	EDIFICIO	$ 81,621.12
03020203-0000652	EDIFICIO	$ 70,017.24
03020203-0000653	EDIFICIO	$ 84,000.00
03020203-0000654	EDIFICIO	$ 280,086.55
03020203-0000655	EDIFICIO	$ 2,042,782.68
03020203-0000656	EDIFICIO	$ 3,132,492.55
03020203-0000657	EDIFICIO	$ 880,840.71
03020203-0000658	EDIFICIO	$ 1,142,265.84
03020203-0000659	EDIFICIO	$ 752,199.49
03020302-0000660	EDIFICIO	$ 1,038,394.00
03020302-0000661	EDIFICIO	$ 1,038,394.00
03020607-0000662	EDIFICIO	$ 1,890,317.12
03020607-0000663	EDIFICIO	$ 1,646,614.67
03020305-0000664	EDIFICIO	$ 2,797,200.00
03020303-0000665	EDIFICIO	$ 568,929.97
03020111-0000666	EDIFICIO	$ 4,200,000.00
04610102-0000094	CONSTRUCCIONES	$ 552,426.55
04610102-0000108	CONSTRUCCIONES	$ 149,968.54
04610104-0000110	CONSTRUCCIONES	$ 196,838.06
04610104-0000111	CONSTRUCCIONES	$ 149,709.74
04610104-0000112	CONSTRUCCIONES	$ 143,036.53
04610104-0000113	CONSTRUCCIONES	$ 194,954.29
04610104-0000114	CONSTRUCCIONES	$ 52,527.52
04610104-0000115	CONSTRUCCIONES	$ 194,034.98
04610104-0000116	CONSTRUCCIONES	$ 177,111.53
04610104-0000117	CONSTRUCCIONES	$ 394,700.14
04610104-0000118	CONSTRUCCIONES	$ 137,705.66
04610104-0000119	CONSTRUCCIONES	$ 201,528.66
04610104-0000120	CONSTRUCCIONES	$ 251,103.84
04610104-0000121	CONSTRUCCIONES	$ 355,154.37
04610104-0000122	CONSTRUCCIONES	$ 214,195.18
04610104-0000123	CONSTRUCCIONES	$ 66,255.10

MUNICIPIO DE XICOTEPEC, PUEBLA.
RELACION DE BIENES INMUEBLES
CUENTA PÚBLICA 2019.

CODIGO	DESCRIPCION	VALOR EN LIBROS
04610104-0000124	CONSTRUCCIONES	$ 298,848.81
04610104-0000125	CONSTRUCCIONES	$ 191,122.98
04610104-0000126	CONSTRUCCIONES	$ 162,346.93
04610104-0000127	CONSTRUCCIONES	$ 153,449.17
04610104-0000128	CONSTRUCCIONES	$ 98,955.32
04610104-0000129	CONSTRUCCIONES	$ 20,239.50
04610104-0000141	CONSTRUCCIONES	$ 96,039.23
04610104-0000142	CONSTRUCCIONES	$ 302,796.43
04610104-0000143	CONSTRUCCIONES	$ 231,244.02
04610104-0000144	CONSTRUCCIONES	$ 160,177.68
04610104-0000145	CONSTRUCCIONES	$ 144,219.67
04610104-0000146	CONSTRUCCIONES	$ 493,907.14
04610104-0000147	CONSTRUCCIONES	$ 79,187.18
04610104-0000148	CONSTRUCCIONES	$ 137,951.13
04610104-0000149	CONSTRUCCIONES	$ 193,622.33
04610104-0000151	CONSTRUCCIONES	$ 64,717.77
04610104-0000152	CONSTRUCCIONES	$ 342,593.82
04610104-0000153	CONSTRUCCIONES	$ 108,025.62
04610104-0000154	CONSTRUCCIONES	$ 132,401.28
04610104-0000155	CONSTRUCCIONES	$ 130,205.83
04610104-0000156	CONSTRUCCIONES	$ 88,423.65
04610104-0000157	CONSTRUCCIONES	$ 376,448.45
04610104-0000158	CONSTRUCCIONES	$ 145,105.32
04610104-0000159	CONSTRUCCIONES	$ 324,320.68
04610104-0000160	CONSTRUCCIONES	$ 133,476.29
04610104-0000161	CONSTRUCCIONES	$ 132,824.81
04610104-0000162	CONSTRUCCIONES	$ 144,875.15
04610104-0000163	CONSTRUCCIONES	$ 144,640.32
04610104-0000164	CONSTRUCCIONES	$ 106,999.20
04610104-0000165	CONSTRUCCIONES	$ 144,326.09
04610104-0000166	CONSTRUCCIONES	$ 137,469.07
04610104-0000167	CONSTRUCCIONES	$ 107,274.35
04610104-0000168	CONSTRUCCIONES	$ 170,854.08
04610104-0000169	CONSTRUCCIONES	$ 71,351.36
04610104-0000170	CONSTRUCCIONES	$ 116,548.39
04610105-0000171	CONSTRUCCIONES	$ 150,014.56

MUNICIPIO DE XICOTEPEC, PUEBLA.
RELACION DE BIENES INMUEBLES
CUENTA PÚBLICA 2019.

CODIGO	DESCRIPCION	VALOR EN LIBROS
04610104-0000172	CONSTRUCCIONES	$ 142,079.09
04610104-0000173	CONSTRUCCIONES	$ 231,446.99
04610104-0000174	CONSTRUCCIONES	$ 132,723.22
04610104-0000175	CONSTRUCCIONES	$ 147,548.60
04610104-0000176	CONSTRUCCIONES	$ 127,866.90
04610105-0000177	CONSTRUCCIONES	$ 155,550.51
04610104-0000178	CONSTRUCCIONES	$ 115,426.96
04610104-0000179	CONSTRUCCIONES	$ 94,823.85
04610102-0000181	CONSTRUCCIONES	$ 88,320.00
04610104-0000182	CONSTRUCCIONES	$ 188,782.19
04610104-0000183	CONSTRUCCIONES	$ 239,437.81
04610104-0000184	CONTRUCCIONES	$ 308,531.43
04610104-0000185	CONSTRUCCIONES	$ 236,956.62
04610104-0000186	CONSTRUCCIONES	$ 207,985.40
04610104-0000187	CONSTRUCCIONES	$ 269,248.90
04610104-0000188	CONSTRUCCIONES	$ 201,425.94
04610105-0000189	CONSTRUCCIONES	$ 115,546.25
04610109-0000190	CONSTRUCCIONES	$ 223,164.65
04610104-0000193	CONSTRUCCIONES	$ 81,343.69
04610104-0000194	CONSTRUCCIONES	$ 159,431.42
04610104-0000195	CONSTRUCCIONES	$ 69,586.80
04610104-0000196	CONSTRUCCIONES	$ 149,651.65
04610104-0000197	CONSTRUCCIONES	$ 304,395.07
04610104-0000203	CONSTRUCCIONES	$ 108,715.17
04620105-0000205	CONSTRUCCIONES	$ 97,739.44
04620101-0000208	CONSTRUCCIONES	$ 365,844.69
04610104-0000209	CONSTRUCCIONES	$ 172,258.75
04610104-0000210	CONSTRUCCIONES	$ 195,443.30
04610106-0000211	CONSTRUCCIONES	$ 87,873.69
04610104-0000212	CONSTRUCCIONES	$ 454,410.10
04610104-0000213	CONSTRUCIONES	$ 291,140.77
04610104-0000214	CONSTRUCCIONES	$ 108,756.10
04610104-0000215	CONSTRUCCIONES	$ 58,951.34
04610104-0000216	CONTRUCCIONES	$ 83,008.32
04610104-0000217	CONSTRUCCIONES	$ 255,902.61
04610104-0000218	CONSTRUCCIONES	$ 117,328.72

MUNICIPIO DE XICOTEPEC, PUEBLA.
RELACION DE BIENES INMUEBLES
CUENTA PÚBLICA 2019.

CODIGO	DESCRIPCION	VALOR EN LIBROS
04610104-0000219	CONSTRUCCIONES	$ 72,710.78
04610106-0000220	CONSTRUCCIONES	$ 148,548.42
04610105-0000221	CONSTRUCCIONES	$ 137,601.43
04610106-0000240	CONTRUCCIONES	$ 270,423.21
04610102-0000253	CONSTRUCCIONES	$ 89,590.12
04610104-0000254	COSNTRUCCIONES	$ 205,503.84
04610104-0000255	CONSTRUCIONES	$ 238,995.49
04610104-0000256	CONSTRUCCIONES	$ 56,000.00
04610104-0000257	CONSTRUCCIONES	$ 297,138.86
04610104-0000258	CONSTRUCCIONES	$ 290,043.01
04610105-0000259	COSNTRUCCIONES	$ 151,930.04
04610105-0000260	COSNTRUCCIONES	$ 100,252.00
04610104-0000261	CONSTRUCCIONES	$ 396,889.42
04610104-0000262	COSNTRUCCIONES	$ 54,396.18
04610102-0000263	COSNTRUCCIONES	$ 99,088.37
04610105-0000264	CONSTRUCCIONES	$ 49,555.52
04610104-0000265	CONSTRUCCIONES	$ 252,291.22
04610105-0000266	CONSTRUCCIONES	$ 50,400.00
04610105-0000267	CONSTRUCCIONES	$ 28,000.00
04610105-0000268	CONSTRUCCIONES	$ 44,800.00
04610105-0000269	COSNTRUCCIONES	$ 140,000.00
04610104-0000270	CONSTRUCCIONES	$ 252,000.00
04610105-0000271	CONTRUCCIONES	$ 36,400.00
04610104-0000272	CONSTRUCCIONES	$ 182,000.00
04610104-0000273	CONSTRUCCIONES	$ 224,000.00
04610104-0000274	CONSTRUCCIONES	$ 224,000.00
04610104-0000275	CONSTRUCCIONES	$ 293,891.72
04610104-0000276	CONSTRUCCIONES	$ 169,865.07
04610104-0000277	CONSTRUCCIONES	$ 225,231.62
04610104-0000278	CONSTRUCCIONES	$ 378,454.14
04610104-0000279	CONSTRUCCIONES	$ 305,094.89
04610104-0000280	COSNTRUCCIONES	$ 257,270.78
04610104-0000281	CONSTRUCCIONES	$ 255,737.18
04610104-0000282	CONSTRUCCIONES	$ 259,573.36
04610109-0000283	CONSTRUCCIONES	$ 245,443.87
04610109-0000284	CONSTRUCCIONES	$ 408,303.59

MUNICIPIO DE XICOTEPEC, PUEBLA.
RELACION DE BIENES INMUEBLES
CUENTA PÚBLICA 2019.

CODIGO	DESCRIPCION	VALOR EN LIBROS
04610109-0000285	CONSTRUCCIONES	$ 75,870.38
04610109-0000286	COSNTRUCCIONES	$ 122,137.53
04610109-0000287	CONSTRUCCIONES	$ 111,795.72
04610109-0000288	CONSTRUCCIONES	$ 97,926.81
04610109-0000289	COSNTRUCCIONES	$ 159,944.50
04610109-0000290	COSNTRUCCIONES	$ 75,410.05
04610107-0000291	CONSTRUCCIONES	$ 336,404.99
04610109-0000292	CONSTRUCCIONES	$ 18,020.59
04620102-0000305	CONSTRUCCIONES	$ 170,870.71
04610105-0000307	CONSTRUCCIONES	$ 250,407.95
04610104-0000308	CONSTRUCCIONES	$ 285,985.90
04610104-0000309	CONSTRUCCIONES	$ 167,694.89
04610104-0000310	CONSTRUCCIONES	$ 184,017.29
04610104-0000311	CONSTRUCCIONES	$ 126,425.30
04610104-0000312	CONSTRUCCIONES	$ 279,881.02
04610104-0000313	CONSTRUCCIONES	$ 125,142.55
04610104-0000314	CONSTRUCCIONES	$ 109,661.62
04610104-0000315	CONSTRUCCIONES	$ 215,237.57
04610104-0000316	CONSTRUCCIONES	$ 177,667.03
04610104-0000317	CONSTRUCCIONES	$ 278,489.74
04610103-0000318	CONSTRUCCIONES	$ 53,974.58
04610103-0000319	CONSTRUCCIONES	$ 52,381.48
04610103-0000320	CONSTRUCCIONES	$ 87,225.62
04610104-0000321	CONSTRUCCIONES	$ 58,626.02
04610104-0000322	CONSTRUCCIONES	$ 355,314.43
04610109-0000323	CONSTRUCCIONES	$ 408,963.60
04610104-0000324	CONSTRUCCIONES	$ 80,226.12
04610104-0000325	CONSTRUCCIONES	$ 136,768.58
04610104-0000326	CONSTRUCCIONES	$ 549,630.14
04610104-0000327	CONSTRUCCIONES	$ 271,677.62
04610104-0000328	CONSTRUCCIONES	$ 208,366.80
04610104-0000329	CONSTRUCCIONES	$ 168,000.00
04610104-0000330	CONSTRUCCIONES	$ 255,000.00
04610104-0000331	CONSTRUCCIONES	$ 147,000.00
04610104-0000332	CONSTRUCCIONES	$ 333,000.00
04610109-0000333	CONSTRUCCIONES	$ 486,000.00

MUNICIPIO DE XICOTEPEC, PUEBLA.
RELACION DE BIENES INMUEBLES
CUENTA PÚBLICA 2019.

CODIGO	DESCRIPCION	VALOR EN LIBROS
04610104-0000334	CONSTRUCCIONES	$ 147,000.00
04610104-0000335	CONSTRUCCIONES	$ 384,000.00
04610104-0000336	CONSTRUCCIONES	$ 228,000.00
04610104-0000337	CONSTRUCCIONES	$ 164,478.92
04610104-0000338	CONSTRUCCIONES	$ 114,509.24
04610104-0000339	CONSTRUCCIONES	$ 258,293.31
04610104-0000340	CONSTRUCCIONES	$ 323,926.30
04610104-0000341	CONSTRUCCIONES	$ 240,409.85
04610104-0000342	CONSTRUCCIONES	$ 203,927.69
04610104-0000343	CONSTRUCCIONES	$ 158,761.73
04610104-0000344	CONSTRUCCIONES	$ 286,150.45
04610104-0000345	CONSTRUCCIONES	$ 585,861.98
04610104-0000346	CONSTRUCCIONES	$ 67,832.96
04610104-0000347	CONSTRUCCIONES	$ 280,467.52
04610104-0000348	CONSTRUCCIONES	$ 203,716.07
04610104-0000349	CONSTRUCCIONES	$ 157,305.63
04610104-0000350	CONSTRUCCIONES	$ 110,024.77
04610104-0000351	CONSTRUCCIONES	$ 114,059.82
04610104-0000352	CONSTRUCCIONES	$ 48,973.62
04610104-0000353	CONSTRUCCIONES	$ 315,452.38
04610104-0000354	CONSTRUCCIONES	$ 913,181.52
04610104-0000355	CONSTRUCCIONES	$ 901,459.13
04610104-0000356	CONSTRUCCIONES	$ 107,440.08
04610104-0000357	CONSTRUCCIONES	$ 155,261.42
04610104-0000358	CONSTRUCCIONES	$ 405,785.10
04610104-0000359	CONSTRUCCIONES	$ 190,853.66
04610104-0000360	CONSTRUCCIONES	$ 541,298.36
04610104-0000361	CONSTRUCCIONES	$ 259,481.17
04610109-0000362	CONSTRUCCIONES	$ 304,408.32
04610109-0000363	CONSTRUCCIONES	$ 45,970.39
04610109-0000364	CONSTRUCCIONES	$ 241,663.07
04610109-0000371	CONSTRUCCIONES	$ 768,180.86
04610109-0000372	CONSTRUCCIONES	$ 578,907.64
04610109-0000374	CONSTRUCCIONES	$ 174,766.66
04610109-0000375	CONSTRUCCIONES	$ 135,383.42
04610109-0000376	CONSTRUCCIONES	$ 174,103.31

MUNICIPIO DE XICOTEPEC, PUEBLA.
RELACION DE BIENES INMUEBLES
CUENTA PÚBLICA 2019.

CODIGO	DESCRIPCION	VALOR EN LIBROS
04610109-0000377	CONSTRUCCIONES	$ 161,981.30
04610109-0000378	CONSTRUCCIONES	$ 280,902.63
04610109-0000379	CONSTRUCCIONES	$ 180,303.84
04610109-0000380	CONSTRUCCIONES	$ 259,758.89
04610109-0000381	CONSTRUCCIONES	$ 157,558.22
04610109-0000382	CONSTRUCCIONES	$ 173,636.96
04610109-0000383	CONSTRUCCIONES	$ 154,542.68
04610109-0000384	CONSTRUCCIONES	$ 151,029.55
04610109-0000385	CONSTRUCCIONES	$ 98,320.94
04610109-0000386	CONSTRUCCIONES	$ 169,274.00
04610109-0000387	CONSTRUCCIONES	$ 78,675.83
04610109-0000388	CONSTRUCCIONES	$ 192,486.87
04610109-0000389	CONSTRUCCIONES	$ 265,059.38
04610109-0000390	CONSTRUCCIONES	$ 580,066.55
04610109-0000392	CONSTRUCCION CASAS DE SALUD	$ 299,139.09
04610106-0000400	CONSTRUCCIONES	$ 9,216.00
04610106-0000401	CONSTRUCCIONES	$ 6,144.00
04610104-0000402	CONSTRUCCIONES	$ 312,247.25
04610104-0000403	CONSTRUCCIONES	$ 221,480.72
04610104-0000404	CONSTRUCCIONES	$ 205,424.28
04610105-0000405	CONSTRUCCIONES	$ 544,961.36
04610104-0000406	CONSTRUCCIONES	$ 178,033.54
04610104-0000407	CONSTRUCCIONES	$ 126,242.28
04610104-0000408	CONSTRUCCIONES	$ 328,706.63
04610103-0000409	CONSTRUCCIONES	$ 384,415.00
04610103-0000410	CONSTRUCCIONES	$ 124,810.06
04610103-0000411	CONSTRUCCIONES	$ 128,138.34
04610104-0000413	CONSTRUCCIONES	$ 359,311.29
04610104-0000414	CONSTRUCCIONES	$ 293,693.11
04610105-0000415	CONSTRUCCIONES	$ 462,589.79
04610106-0000416	CONSTRUCCIONES	$ 71,031.64
04610105-0000417	CONSTRUCCIONES	$ 172,732.14
04610104-0000418	CONSTRUCCIONES	$ 284,436.75
04610104-0000419	CONSTRUCCIONES	$ 313,797.12
04610104-0000420	CONSTRUCCIONES	$ 875,051.52
04610104-0000421	CONSTRUCCIONES	$ 278,391.04

MUNICIPIO DE XICOTEPEC, PUEBLA.
RELACION DE BIENES INMUEBLES
CUENTA PÚBLICA 2019.

CODIGO	DESCRIPCION	VALOR EN LIBROS
04610104-0000422	CONSTRUCCIONES	$ 512,239.36
04610104-0000423	CONSTRUCCIONES	$ 279,176.96
04610104-0000424	CONSTRUCCIONES	$ 400,906.22
04610104-0000425	CONSTRUCCIONES	$ 152,462.17
04610104-0000426	CONSTRUCCIONES	$ 174,097.70
04610104-0000427	CONSTRUCCIONES	$ 388,672.24
04610103-0000428	COSNTRUCCIONES	$ 201,658.63
04610104-0000429	CONSTRUCCIONES	$ 217,374.50
04610104-0000430	CONSTRUCCIONES	$ 148,894.43
04610104-0000431	CONSTRUCCIONES	$ 456,066.98
04610104-0000432	CONSTRUCCIONES	$ 164,392.96
04610104-0000433	CONSTRUCCIONES	$ 501,397.76
04610104-0000434	CONSTRUCCIONES	$ 95,740.16
04610104-0000435	CONSTRUCCIONES	$ 550,028.80
04610109-0000436	CONSTRUCCIONES	$ 384,025.60
04610104-0000437	CONSTRUCCIONES	$ 225,352.96
04610104-0000438	CONSTRUCCIONES	$ 189,688.17
04610109-0000439	CONSTRUCCIONES	$ 599,418.88
04610104-0000440	CONSTRUCCIONES	$ 167,018.60
04610104-0000441	CONSTRUCCIONES	$ 645,797.89
04610104-0000442	CONSTRUCCIONES	$ 394,596.45
04610104-0000443	CONSTRUCCIONES	$ 95,711.57
04610104-0000444	CONSTRUCCIONES	$ 416,024.30
04610104-0000445	CONSTRUCCIONES	$ 795,688.96
04610104-0000446	CONSTRUCCIONES	$ 164,177.28
04610104-0000447	CONSTRUCCIONES	$ 110,355.20
04610104-0000448	CONSTRUCCIONES	$ 158,280.96
04610104-0000449	CONSTRUCCIONES	$ 95,233.28
04610104-0000450	CONSTRUCCIONES	$ 158,780.16
04610106-0000451	CONSTRUCCIONES	$ 156,331.52
04610104-0000452	CONSTRUCCIONES	$ 327,065.60
04610104-0000453	CONSTRUCCIONES	$ 279,607.04
04610104-0000454	CONSTRUCCIONES	$ 256,490.24
04610104-0000455	CONSTRUCCIONES	$ 420,980.48
04610104-0000456	CONSTRUCCIONES	$ 274,246.40
04610104-0000457	CONSTRUCCIONES	$ 787,591.68

CODIGO	DESCRIPCION	VALOR EN LIBROS
04610104-0000458	CONSTRUCCIONES	$ 289,708.80
04610104-0000459	CONSTRUCCIONES	$ 320,657.92
04610104-0000460	CONSTRUCCIONES	$ 241,689.60
04610104-0000461	CONSTRUCCIONES	$ 768,000.00
04610104-0000462	CONSTRUCCIONES	$ 235,607.04
04610104-0000463	CONSTRUCCIONES	$ 149,643.52
04610109-0000464	CONSTRUCCIONES	$ 165,902.08
04610109-0000465	CONSTRUCCIONES	$ 116,331.52
04610109-0000466	CONSTRUCCIONES	$ 185,216.00
04610104-0000467	CONSTRUCCIONES	$ 78,320.40
04610104-0000468	CONSTRUCCIONES	$ 80,028.93
04610104-0000469	CONSTRUCCIONES	$ 114,384.69
04610104-0000470	CONSTRUCCIONES	$ 75,329.71
04610109-0000471	CONSTRUCCIONES	$ 382,877.44
04610109-0000472	CONSTRUCCIONES	$ 129,472.00
04620101-0000473	CONSTRUCCIONES	$ 152,858.85
04610104-0000474	CONSTRUCCIONES	$ 436,729.72
04610104-0000475	CONSTRUCCIONES	$ 335,228.99
04620101-0000476	CONSTRUCCIONES	$ 51,869.43
04610104-0000477	CONSTRUCCIONES	$ 59,329.42
04610104-0000478	CONSTRUCCIONES	$ 899,288.32
04610104-0000479	CONSTRUCCIONES	$ 127,870.08
04610104-0000480	CONSTRUCCIONES	$ 174,078.08
04610105-0000481	CONSTRUCCIONES	$ 267,489.92
04610105-0000482	CONSTRUCCIONES	$ 171,470.72
04610104-0000483	CONSTRUCCIONES	$ 316,645.12
04610104-0000484	CONSTRUCCIONES	$ 662,920.02
04610104-0000485	CONSTRUCCIONES	$ 139,425.70
04610104-0000486	CONSTRUCCIONES	$ 668,475.52
04610104-0000487	CONSTRUCCIONES	$ 688,947.20
04610104-0000488	CONSTRUCCIONES	$ 454,747.28
04610104-0000489	CONSTRUCCIONES	$ 576,665.20
04610105-0000490	CONSTRUCCIONES	$ 175,328.28
04610104-0000491	CONSTRUCCIONES	$ 211,816.96
04610104-0000492	CONSTRUCCIONES	$ 762,046.72
04610104-0000493	CONSTRUCCIONES	$ 572,560.64

XICOTEPEC
H. AYUNTAMIENTO 2018-2021
Tesorería Municipal
AHORA SÍ

MUNICIPIO DE XICOTEPEC, PUEBLA.
RELACION DE BIENES INMUEBLES
CUENTA PÚBLICA 2019.

XICOTEPEC
PUEBLO MÁGICO

CODIGO	DESCRIPCION	VALOR EN LIBROS
04610105-0000494	CONSTRUCCIONES	$ 92,583.40
04610105-0000495	CONSTRUCCIONES	$ 314,602.24
04610105-0000496	CONSTRUCCIONES	$ 356,426.24
04610104-0000497	CONSTRUCCIONES	$ 237,195.52
04610105-0000498	CONSTRUCCIONES	$ 11,559.40
04610106-0000499	CONSTRUCCIONES	$ 433,204.76
04610109-0000500	CONSTRUCCIONES	$ 28,584.96
04610109-0000501	CONSTRUCCIONES	$ 9,216.00
04610109-0000502	CONSTRUCCIONES	$ 275,047.11
04610109-0000503	CONSTRUCCIONES	$ 47,851.51
04610109-0000504	CONSTRUCCIONES	$ 183,700.84
04610109-0000505	CONSTRUCCIONES	$ 127,434.81
04610109-0000506	CONSTRUCCIONES	$ 20,681.64
04610109-0000507	CONSTRUCCIONES	$ 707,465.98
04610109-0000508	CONSTRUCCIONES	$ 758,540.02
04610109-0000509	CONSTRUCCIONES	$ 618,661.60
04610109-0000511	CONSTRUCCIONES	$ 565,349.66
04610109-0000512	CONSTRUCCIONES	$ 1,712,465.92
04610103-0000513	CONSTRUCCIONES	$ 285,720.30
04610103-0000514	CONSTRUCCIONES	$ 310,435.92
04610105-0000516	CONSTRUCCIONES	$ 38,794.68
04610109-0000517	CONSTRUCCIONES	$ 790,624.17
04610109-0000518	CONSTRUCCIONES	$ 639,650.17
04610104-0000519	CONSTRUCCIONES	$ 334,295.60
04610104-0000520	CONSTRUCCIONES	$ 237,047.34
04610104-0000521	CONSTRUCCIONES	$ 166,297.68
04610104-0000522	CONSTRUCCIONES	$ 158,214.94
04610107-0000524	CONSTRUCCIONES	$ 45,362.39
04610104-0000525	CONSTRUCCIONES	$ 454,525.08
04610104-0000526	CONSTRUCCIONES	$ 719,594.06
04610106-0000527	CONSTRUCCIONES	$ 2,164,371.76
04610104-0000528	CONSTRUCCIONES	$ 685,429.62
04610104-0000529	CONSTRUCCIONES	$ 745,533.71
04610106-0000530	CONSTRUCCIONES	$ 232,161.28
04610104-0000531	CONSTRUCCIONES	$ 115,043.76
04610104-0000532	CONSTRUCCIONES	$ 250,699.68

MUNICIPIO DE XICOTEPEC, PUEBLA.
RELACION DE BIENES INMUEBLES
CUENTA PÚBLICA 2019.

CODIGO	DESCRIPCION	VALOR EN LIBROS
04610104-0000533	CONSTRUCCIONES	$ 538,917.68
04610104-0000534	CONSTRUCCIONES	$ 248,450.24
04610104-0000535	CONSTRUCCIONES	$ 152,651.84
04610104-0000536	CONSTRUCCIONES	$ 283,747.68
04610104-0000538	CONSTRUCCIONES	$ 192,571.74
04610104-0000539	CONSTRUCCIONES	$ 269,541.68
04610104-0000540	CONSTRUCCIONES	$ 207,798.48
04610104-0000541	CONSTRUCCIONES	$ 400,235.49
04610104-0000542	CONSTRUCCIONES	$ 82,960.16
04610104-0000543	CONSTRUCCIONES	$ 193,962.63
04610104-0000544	CONSTRUCCIONES	$ 282,318.76
04610104-0000545	CONSTRUCCIONES	$ 246,568.53
04610104-0000546	CONSTRUCCIONES	$ 86,127.37
04610104-0000547	CONSTRUCCIONES	$ 481,654.83
04610104-0000548	CONSTRUCCIONES	$ 392,698.61
04610104-0000549	CONSTRUCCIONES	$ 243,102.49
04610104-0000550	CONSTRUCCIONES	$ 398,643.20
04610104-0000551	CONSTRUCCIONES	$ 152,485.92
04610104-0000552	CONSTRUCCIONES	$ 104,367.76
04610104-0000553	CONSTRUCCIONES	$ 150,523.44
04610104-0000554	CONSTRUCCIONES	$ 592,355.48
04610104-0000555	CONSTRUCCIONES	$ 193,552.48
04610104-0000556	CONSTRUCCIONES	$ 97,294.40
04610109-0000557	CONSTRUCCIONES	$ 510,000.00
04610109-0000558	CONSTRUCCIONES	$ 510,000.00
04610105-0000559	CONSTRUCCIONES	$ 349,112.54
04610104-0000560	CONSTRUCCIONES	$ 636,603.08
04610109-0000565	CONSTRUCCIONES	$ 278,792.75
04610104-0000566	CONSTRUCCIONES	$ 1,335,059.64
04610104-0000567	CONSTRUCCIONES	$ 358,029.52
04610109-0000568	CONSTRUCCIONES	$ 1,442,319.18
04610109-0000569	CONSTRUCCIONES	$ 13,016.36
04610104-0000570	CONSTRUCCIONES	$ 325,882.04
04610104-0000571	CONSTRUCCIONES	$ 892,129.79
04610104-0000573	CONSTRUCCIONES	$ 316,039.68
04610106-0000574	CONSTRUCCIONES	$ 776,999.60

MUNICIPIO DE XICOTEPEC, PUEBLA.
RELACION DE BIENES INMUEBLES
CUENTA PÚBLICA 2019.

CODIGO	DESCRIPCION	VALOR EN LIBROS
04610109-0000575	CONSTRUCCIONES	$ 257,390.60
04610104-0000576	CONSTRUCCIONES	$ 267,873.42
04610109-0000577	CONSTRUCCIONES	$ 286,463.06
04610109-0000578	CONSTRUCCIONES	$ 566,386.95
04610104-0000579	CONSTRUCCIONES	$ 556,269.24
04610104-0000580	CONSTRUCCIONES	$ 631,920.51
04610104-0000581	CONSTRUCCIONES	$ 473,040.22
04610105-0000582	CONSTRUCCIONES	$ 382,098.01
04610104-0000583	CONSTRUCCIONES	$ 397,738.39
04610104-0000584	CONSTRUCCIONES	$ 230,053.02
04610104-0000585	CONSTRUCCIONES	$ 315,753.64
04610104-0000586	CONSTRUCCIONES	$ 333,135.27
04610104-0000587	CONSTRUCCIONES	$ 359,447.79
04610104-0000588	CONSTRUCCIONES	$ 229,040.64
04610104-0000589	CONSTRUCCIONES	$ 142,073.28
04610104-0000590	CONSTRUCCIONES	$ 473,378.40
04610104-0000591	CONSTRUCCIONES	$ 275,578.56
04610104-0000592	CONSTRUCCIONES	$ 178,512.48
04610104-0000593	CONSTRUCCIONES	$ 112,228.56
04610104-0000594	CONSTRUCCIONES	$ 190,352.16
04610104-0000595	CONSTRUCCIONES	$ 77,880.96
04610104-0000596	CONSTRUCCIONES	$ 81,269.28
04610104-0000597	CONSTRUCCIONES	$ 667,033.92
04610104-0000598	CONSTRUCCIONES	$ 155,656.80
04610104-0000599	CONSTRUCCIONES	$ 337,099.68
04610104-0000600	CONSTRUCCIONES	$ 216,446.40
04610109-0000602	CONSTRUCCIONES	$ 1,155,612.18
04610104-0000608	CONSTRUCCION	$ 804,701.11
04620101-0000609	CONSTRUCCION	$ 330,608.34
04610104-0000610	CONSTRUCCION	$ 148,622.23
04610104-0000611	CONSTRUCCION	$ 232,098.07
04610104-0000612	CONSTRUCCION	$ 267,164.62
04610104-0000613	CONSTRUCCION	$ 96,767.76
04610104-0000614	CONSTRUCCION	$ 2,268,549.22
04610104-0000615	CONSTRUCCION	$ 232,849.90
04610104-0000616	CONSTRUCCION	$ 288,368.75

MUNICIPIO DE XICOTEPEC, PUEBLA.
RELACION DE BIENES INMUEBLES
CUENTA PÚBLICA 2019.

CODIGO	DESCRIPCION	VALOR EN LIBROS
04610104-0000617	CONSTRUCCION	$ 824,605.71
04610104-0000618	CONSTRUCCION	$ 466,611.90
04610104-0000619	CONSTRUCCION	$ 407,770.90
04610104-0000620	CONSTRUCCION	$ 1,091,899.52
04610102-0000621	CONSTRUCCION	$ 378,907.93
04610109-0000622	CONSTRUCCION	$ 635,254.62
04610104-0000623	CONSTRUCCION	$ 272,235.91
04610104-0000624	CONSTRUCCION	$ 388,436.69
04610104-0000625	CONSTRUCCION	$ 777,323.07
04610109-0000626	CONSTRUCCION	$ 339,954.68
04610109-0000627	CONSTRUCCION	$ 695,403.14
04610107-0000629	CONSTRUCCION	$ 609,561.12
04620101-0000630	CONSTRUCCION	$ 344,424.51
04610104-0000633	CONSTRUCCION	$ 994,203.26
04610106-0000634	CONSTRUCCION	$ 586,053.30
04610104-0000635	CONSTRUCCION	$ 2,797,312.17
04620101-0000636	CONSTRUCCION	$ 45,285.38
04610109-0000637	CONSTRUCCION	$ 106,328.78
04610109-0000638	CONSTRUCCION	$ 44,074.09
04610109-0000639	CONSTRUCCION	$ 411,135.10
04110106-0000095	CONSTRUCCIONES	$ 422,899.59
04110106-0000096	CONSTRUCCIONES	$ 525,875.31
04110106-0000097	CONSTRUCCIONES	$ 294,303.71
04110106-0000098	CONSTRUCCIONES	$ 125,516.68
04110106-0000099	CONSTRUCCIONES	$ 247,295.59
04110106-0000100	CONSTRUCCIONES	$ 357,107.02
04110106-0000101	CONSTRUCCIONES	$ 547,558.60
04110106-0000102	CONSTRUCCIONES	$ 67,561.18
04110106-0000103	CONSTRUCCIONES	$ 29,381.51
04110106-0000104	CONSTRUCCIONES	$ 119,654.72
04110106-0000105	CONSTRUCCIONES	$ 72,608.85
04110106-0000106	CONSTRUCCIONES	$ 99,656.15
04110106-0000107	CONSTRUCCIONES	$ 23,807.16
04110106-0000109	CONSTRUCCIONES	$ 50,276.53
04110106-0000139	CONSTRUCCIONES	$ 124,459.26
04110106-0000140	CONSTRUCCIONES	$ 174,693.70

MUNICIPIO DE XICOTEPEC, PUEBLA.
RELACION DE BIENES INMUEBLES
CUENTA PÚBLICA 2019.

CODIGO	DESCRIPCION	VALOR EN LIBROS
04110106-0000150	CONSTRUCCIONES	$ 293,881.81
04110107-0000199	CONSTRUCCIONES	$ 373,634.85
04110106-0000200	CONSTRUCCIONES	$ 359,253.41
04110106-0000201	CONSTRUCCIONES	$ 120,066.55
04110106-0000202	CONSTRUCCIONES	$ 95,693.93
04110106-0000239	CONSTRUCCIONES	$ 139,692.63
04110106-0000244	CONSTRUCCIONES	$ 40,492.42
04110107-0000246	CONSTRUCCIONES	$ 16,800.00
04110107-0000247	CONSTUCCIONES	$ 14,000.00
04110106-0000248	CONSTRUCCIONES	$ 110,817.84
04110107-0000249	CONSTRUCIONES	$ 193,688.89
04110106-0000250	CONSTRUCCIONES	$ 123,200.00
04110106-0000251	CONSTRUCCIONES	$ 29,120.00
04110106-0000252	CONSTRUCCIONES	$ 161,098.25
04110109-0000293	CONSTRUCCIONES	$ 803,955.86
04110107-0000294	CONSTRUCCIONES	$ 169,050.19
04110107-0000295	CONSTRUCCIONES	$ 646,714.31
04110106-0000296	CONSTRUCCIONES	$ 79,712.89
04110106-0000297	CONSTRUCCIONES	$ 391,309.31
04110107-0000298	CONSTRUCCIONES	$ 569,334.60
04110106-0000299	CONSTRUCCIONES	$ 81,000.00
04110106-0000300	CONSTRUCCIONES	$ 120,000.00
04110106-0000301	CONSTRUCCIONES	$ 51,000.00
04110106-0000302	CONSTRUCCIONES	$ 135,000.00
04110107-0000303	CONSTRUCCIONES	$ 405,000.00
04110107-0000304	CONSTRUCCIONES	$ 270,000.00
04110110-0000306	CONSTRUCCIONES	$ 90,534.25
04110110-0000373	CONSTRUCCIONES	$ 214,590.05
04110106-0000393	CONSTRUCCION 2DA.ETAPA DRENAJE SANITAI	$ 1,239,574.54
04110106-0000394	CONSTRUCCIONES	$ 53,582.80
04110106-0000395	CONSTRUCCIONES	$ 122,298.02
04110106-0000396	CONSTRUCCIONES	$ 631,553.28
04110106-0000397	CONSTRUCCIONES	$ 798,934.40
04110106-0000398	CONSTRUCCIONES	$ 416,000.00
04110106-0000399	CONSTRUCCIONES	$ 794,009.60
04110106-0000412	CONSTRUCCIONES	$ 804,063.94

MUNICIPIO DE XICOTEPEC, PUEBLA.
RELACION DE BIENES INMUEBLES
CUENTA PÚBLICA 2019.

CODIGO	DESCRIPCION	VALOR EN LIBROS
04110106-0000515	CONSTRUCCIONES	$ 814,007.36
04110107-0000537	CONSTRUCCIONES	$ 305,092.20
04110106-0000562	CONSTRUCCIONES	$ 129,405.36
04110106-0000572	CONSTRUCCIONES	$ 1,597,965.98
04110106-0000607	CONSTRUCCIONES	$ 2,118,206.75
04110107-0000628	CONSTRUCCION	$ 170,491.44
04110106-0000631	CONSTRUCCION	$ 136,816.30
04110106-0000632	CONSTRUCCION	$ 565,148.66
04110110-0000640	CONSTRUCCION	$ 747,475.67
	TOTAL VALOR EN LIBROS	$ 295,535,299.41

LIC. LAURA GUADALUPE VARGAS VARGAS
PRESIDENTA MUNICIPAL CONSTITUCIONAL

MTRO. JULIO ROBERTO VÁZQUEZ
TESORERO MUNICIPAL.

LIC. EDMUNDO LECONA GARCÍA
SECRETARIO GENERAL DEL H. AYUNTAMIENTO.

MTRA. ROCÍO MUÑOZ VÁZQUEZ
CONTRALORA MUNICIPAL.

Relación de Bienes Muebles que Componen el Patrimonio

2019

(Pesos)

Ente Público: SISTEMA OPERADOR DE LOS SERVICIOS DE AGUA POTABLE Y ALCANTARILLADO DEL MUNICIPIO DE XICOTEPEC DE JUAREZ, PUE.

Código	Descripción del Bien Mueble	Valor en libros
MUEBLES DE OFICINA Y ESTANTERÍA		
5110-0000019 S-0-EC-19	ESC PARA COMPUTADORA	1.00
5110-0000022 S-O-EMAD-22	ESCITORIO MADERA SEC	1.00
5110-0000023 S-O-SILLP(2)	SILLAS PLASTICAS (2)	1.00
5110-0000024 S-0-GM-24	GAVETA METALICA DOS PUERTAS	1.00
5110-0000031 S-0-A3-31	ARCHIVERO METALICO 3 GAVETAS	1.00
5110-0000032 S-O-MM-32	MESA METALICA SECRETARIAL	1.00
5110-0000039 S-O-AM-39	ARCHIVERO METALICO 4 GAVETAS	1.00
5110-0000126 S-DG-ESC	MESA SECRETARIAL ESCUADRA	1.00
5110-0000127 S-DA-ESC	MESA SECRETARIAL ESCUADRA	1.00
5110-0000128 S-DA-ESC	MESA SECRETARIAL ESCUADRA	1.00
5110-0000129 S-COMER-MOSTRADOR	MOSTRADOR	1.00
5110-0000130 S-DA-MESACHICA	MESA TRABAJO	1.00
5110-0000168 S-FOTOCOPI-168	FOTOCOPIADORA DIGITAL CANON IR 1023IF TJR21996	1.00
5110-0000181 S-SILL DIR-181	SILLA GERENCIAL	1.00
5110-0000194 S-VENT-194	VENTILADOR MAN LP 2016 110039989	1.00
5110-0000196 S-VENT-196	VENTILADOR MAN LP 2016 110039314	1.00
5110-0000217 S-PC-DIR-217	PC ESCRITORIO HP-G1-ALL IN ONE PCG1-21161A 4CS1220DG4	1086.90
5110-0000222 S-COMPU	COMPUTADORA	619.13
5110-0000226	ARCHIVERO MOVIL 2 GAVETAS PLATA	305.79
5110-0000227	RELOJ PARED METALICO PLATA	49.32
5110-0000229	ESCRITORIO EN L VIDRIO	855.36
5110-0000230 S LAP TOP	COMPUTADORA LAP TOP SONY VAIO SVE14111ELW	2005.59
5110-0000231	SOA-SILLAGERENCIAL	372.88
5110-0000242 S-CAFETERA-2012	CAFETERA RED 12TZ	155.61
5110-0000243 S-IMPBROTHER-243	IMPRESORA BROTHER U62674E2N533151	487.62
5110-0000245 S-PANTALLA-245	PANTALLA LED LG SMART 39 LG SMART 39 LN5700 305MXXQ27458	2100.91
5110-0000258 S-SILL-SEC (3)	SILLA SECRETARIAL (3) COMERCIAL SENCILLA	361.64
5110-0000269 S-VEN-CICLONE	VETILADOR CICLONE PISO	1.00
5110-0000270 S-ANAQUEL	ANAQUELES METALICOS PLATEADOS	1.02
5110-0000287 S-HORNO-MICRO	HORNO LG MICROONDAS BLC ESP	704.68
5110-0000288 S-EQ.DIG.CANON	FOTOCOPIADORA E IMPRESORA CANON DIGITAL DQX29070	5121.37
5110-0000294 S NOBREAK SERVIDOR	SISTEMA ENERGIA INTERRUMPIBLE	2900.50
5110-0000295 S NO BREAK CAJA	SISTEMA DE ENERGIA ININTERRUMPIBLE SOLA BASIC NO BREAK 2000VA 127V	675.50
5110-0000298 298-SOS-IMP-CANON	EQUIPO DIGITAL CANON IR1025N 2583B012AA	7045.45
5110-0000302	MESA PLEGABLE 2.44	771.56
5110-0000328 S-40-CAFETERA	CAFETERA HAMILTON BEACH 40 TAZAS	670.48
5110-0000329 S-TEL INA	TELEFONO MOTOROLA INALAMBRICO	671.55
5110-0000330 S SIL EJ	SILLA CHAIRMANLOKI EJECUTIVA NEGRA SILLA EJEC CA	1340.34
5110-0000335 S-CHECADOR	CHECADOR DE HUELLA STEREN CLK950	2505.99
MUEBLES, EXCEPTO DE DE OFICINA Y ESTANTERÍA		
5120-0000313 S-ANQUEL-ARCH	ANAQUELES MECALUX RACK SELECTIVO	1,769.44
5120-0000314 S-VENT-2	VENTILADOR MAN VPG-0018	301.72
EQUIPO DE CÓMPUTO Y DE TECNOLOGÍAS DE LA		
5150-0000101 S-EC-T3-101	TECLADO ALASKA 99P058192S07K441S	1.00
5150-0000133 S EQC SER 133	SERVIDOR POWEREDGE 1800 DELL INC SMM01 3W6V891	1.00
5150-0000154 S-EC M-154	MOUSE DELL OPTICO 446124144	1.00
5150-0000158 S-EC TE1-158	TECLADO DELL CN0W7646371725CN05GH	1.00
5150-0000160 S-EC T3-160	TECLADO DELL CN0RH659735716890125	1.00
5150-0000166	IMPLEMENTACION AL SISTEMA COMERCIAL SAC	1.00
5150-0000203	SISTEMA COMERCIAL ACTUALIZACION SAC	1.00
5150-0000240 S MOUSE ELEGANT	MOUSE ELEGANT OMEGA3D ELEGANT 27PA43BG	1.00
5150-0000249 S-SERVIDOR DELL	SERVIDOR DELL POWER EDGE T2320 SERVI-TAG J935FX1	1.00
5150-0000259 S-MON-CONTABILIDAD	MONITOR CONTABILIDAD CNOCC3526418062P1FY2	1.00
5150-0000261 S MOUSE PERFECT	MOUSE PERFECT CHOICE L248043782	1.00
5150-0000265 S-MON.COMER.265	MONITOR LCD ACER LCD LED 1805 V196HQL	1.00
5150-0000266 S-CPUENS.266	CPU ENSAMBLADO INTEL DUO ATX 500/2GB/RAM	1.00

Relación de Bienes Muebles que Componen el Patrimonio

2019

(Pesos)

Ente Público: SISTEMA OPERADOR DE LOS SERVICIOS DE AGUA POTABLE Y ALCANTARILLADO DEL MUNICIPIO DE XICOTEPEC DE JUAREZ, PUE.

Código	Descripción del Bien Mueble	Valor en libros
5150-0000293	COMPUTADORA DELL	1.00
5150-0000296 S-DISCEXT-296	DISCO EXTRAIBLE SEAGATE HD	1.00
5150-0000299 S-299-MONITOR SIST	MONITOR LED 20M35 401NDDM2A474	1.00
5150-0000306 0306	OPTIPLEX (CPU Y MONITOR DELL) CAJA DELL 9020 SMALL JGKM082/ MONITOR E2016H	1.00
5150-0000307 S-COM-CAP-307	EQUIPO DE COMUNICACIÓN ASTROM RS12A	3.33
5150-0000308 S-IMPCOM	MULTIFUNCIONAL L575 ESPSON W98Y051866	0.00
5150-0000309 SOS-309IMPCANON	MULTIFUNCIONAL CANON IR1435I RZE04521	11562.50
5150-0000316 S-CPUCONTABILIDAD	MONITOR DELL	6096.00
5150-0000317 307-COMP-SISTEMAS	COMPUTADORA SISTEMAS DELL	8354.79
5150-0000318 S-ESCANER-318	ESCANER CANON DR-C130 FW339932	8141.76
5150-0000319 S-TABLET-319	TABLET WF SAMSUNG SM-T380NZKAMX0 R52JA042M6W	1884.68
5150-0000320 S-TABLET-319	TABLET WF SAMSUNG SM-T380NZKAMX0 R52JBIFXYJP	1884.68
5150-0000321 S-321-CPUCOMER	CPU DELL OPTIPLEX 3050 608644974	5726.04
5150-0000323 S-MULRESCANON-323	MULTIFUNCIONAL CANON RUNNER 1435 RZE14717	5698.76
5150-0000324 SOA-REG-0324	REGULADOR SOLA BASIC MICRO SR 2000	2876.39
5150-0000325 SOS-COMEROPTIPLEX	OPTIPLEX DELL 3060 MT	10007.20
5150-0000327 S-CANON1435-COMER	IMPRESORA CANON CANON 1435IF RZJ17778	6226.05
5150-0000331 S-COMP-OMPTIPLEX	COMPUTADORA DELL OPTIPLEX SDD	13359.52
5150-0000334 SOA-TABLET 1 2	TABLET UNA SAMSUNG GALAXY T290NZKAMXO	5684.77
5150-0000336 S-MAQCAJA	OPTIPLEX DELL 3070	15239.06
5150-0000337 SOA TABLET 337	TABLET DOS GALAXY TZ90NZKA	0.00
AUTOMÓVILES Y EQUIPO TERRESTRE		
5410-0000150 S-MOTO HONDA -COM	MOTO HONDA 2007	1.00
5410-0000173 S-CAM FRANGER-173	CAMIONETA FORD RANGER 8AFDT50D286	1.00
5410-0000174 S-CAMIONETA FORD F	CAMIONETA FORD F150 3FTRF17248MA29786	1.00
5410-0000332 SOA-HILUX-332	CAMIONETA HILUX DOBLE CABINA SR 2019 MR0EX8DD3K0186120	317379.31
CARROCERÍAS Y REMOLQUES		
5420-0000310 SOA-CAJACAMIONETA	CAJA DE ACCESORIOS PARA CAMIONETA	478.93
EQUIPO DE COMUNICACIÓN Y TELECOMUNICACIÓN		
5650-0000042 S-EC-A-42	ANTENA EN ONMO DIRECCIONAL	1.00
5650-0000043 S-EC-MT-43	MASTIL TELESCOPICO	1.00
5650-0000051 S-EC-FP1-51	FUENTE DE PODER 14SYS8585	1.00
5650-0000052 S-EC-FP2-52	FUENTE DE PODER 97120081	1.00
5650-0000055 S-EC-RBM1-55	RADIO BASE MOBIL	1.00
5650-0000056 S-EC-RBM2-56	RADIO BASE MOBIL	1.00
5650-0000188 S-BASEMOVIL-FORDF1	RADIO BASE MOVIL MOTOROLA 019YJS1854	1.00
5650-0000275 S-275-RADIO	RADIO MOTOROLA EP450 018TPYJ931 F	1629.86
5650-0000277 S-277-RADIO2	RADIO MOTOROLA EP450 018TPYJ890	1629.86
5650-0000278 S-278-RADIO3	RADIO MOTOROLA EP450 O18TPYYJ736	1629.86
5650-0000279 S-279-RADIO4	RADIO MOTOROLA EP450 018TPYJ780	1629.86
5650-0000280 S-280-RADIO5	RADIO MOTOROLA EP450 018TPYJ926	1629.86
5650-0000281 S-281-RADIO6	RADIO MOTOROLA EP450 018TPYJ003	1629.86
5650-0000292 S-TEL INA	TELEFONO INALAMBRICO PANASONIC KX TG1711	237.44
5650-0000305 SOA-RADOFI	RADIO BASE MOVIL KENWOOD TK302K 18410	2483.16
HERRAMIENTAS Y MÁQUINAS-HERRAMIENTA		
5670-0000002 S-AL-D-02	DIABLO	1.00
5670-0000006 S-P-TRANS-06	TRANSFORMADOR TYCSA	1.00
5670-0000007 S-AL-C-07	COMPRESORA LG SIEMMENS	1.00
5670-0000013 S-AL-MPYCOR-13	PULIDORA Y CORTADORA ESM9067	1.00
5670-0000123 S-ME-MOTOS	MOTOSIERRA STHIL MS390 264747605	1.00
5670-0000169 S-REG.SOLA-169	REGULADOR SOLA D-21-202 TO7K03670	1.00
5670-0000185 S-MANOMETRO	MANOMETRO DEWIT 11/51 51100	1.00
5670-0000202 S-202-CORTADORA	CORTADORA DE CONCRETO FELSA COMMANDER GCAKT-1619130	245.42
5670-0000205 S 205 CORCONCRETO	CORTADORA DE CONCRETO	10250.87
5670-0000206 S 206 SOLDAR	PLANTA DE SOLDAR INFRA BRONCO	12500.87

Relación de Bienes Inmuebles que Componen el Patrimonio

2019

(Pesos)

Ente Público: **SISTEMA OPERADOR DE LOS SERVICIOS DE AGUA POTABLE Y ALCANTARILLADO DEL MUNICIPIO XICOTEPEC DE JUAREZ, PUE.**

Código	Descripción del Bien Inmueble	Valor en libros
TERRENOS		
0000001:	TERRENO BODEGA Y CLORACION	1,000,000.00
0000005:	TERRENO PLANTA POTABILIZADORA	700,000.00
0000006:	TERRENO PLANTA POTABILIZADORA CONSTRUCCION TANQUE PLANTA POTABILIZADOR	750,000.00
EDIFICIOS NO HABITACIONALES		
0000002:	TANQUE SUPERFICIAL PROYEC. PANTA POTABILIZADORA	1,400,000.00
0000003:	TANQUE SUPERFICIAL TANQUE DE ALMACENAMIENTO	60,000.00
0000004:	TANQUE DE ALMACENAMIENTO	60,000.00
INFRAESTRUCTURA DE AGUA POTABLE		
0000007:	AMPLIACION DE RED CONDUCCION AGUA	920,755.17

Bajo protesta de decir verdad declaramos que los Estados Financieros y sus notas, son razonablemente correctos y son responsabilidad del emisor.

CON FUNDAMENTO EN LOS ARTÍCULOS 9, FRACCIONES I Y IX, 14 Y 69 DE LA LEY GENERAL DE CONTABILIDAD GUBERNAMENTAL Y CUARTO TRANSITORIO DEL DECRETO POR EL QUE SE REFORMA Y ADICIONA LA LEY GENERAL DE CONTABILIDAD GUBERNAMENTAL, PARA TRANSPARENTAR Y ARMONIZAR LA INFORMACIÓN FINANCIERA RELATIVA A LA APLICACIÓN DE RECURSOS PÚBLICOS EN LOS DISTINTOS ÓRDENES DE GOBIERNO PUBLICADO EN EL DIARIO OFICIAL DE LA FEDERACIÓN EL 12 DE NOVIEMBRE DE 2012 SE EMITE LA:

NORMA PARA ESTABLECER LA ESTRUCTURA DE INFORMACIÓN DE LA RELACIÓN DE LAS CUENTAS BANCARIAS PRODUCTIVAS ESPECÍFICAS QUE SE PRESENTAN EN LA CUENTA PÚBLICA, EN LAS CUALES SE DEPOSITEN LOS RECURSOS FEDERALES TRANSFERIDOS.

XICOTEPEC
H. AYUNTAMIENTO 2018-2021
Tesorería Municipal
AHORA SÍ

MUNICIPIO DE XICOTEPEC PUEBLA
RELACIÓN DE CUENTAS BANCARIAS PRODUCTIVAS ESPECIFICAS
DEL 01 DE ENERO AL 31 DE DICIEMBRE DE 2019

FONDO, PROGRAMA O CONVENIO	DATOS DE LA CUENTA BANCARIA	
	INSTITUCIÓN BANCARIA	NÚMERO DE CUENTA
PARTICIPACIONES	BBVA BANCOMER, S.A.	0112416603
PARTICIPACIONES	BANCO MERCANTIL DE NORTE, S.A. (BANORTE)	0300152757
FONDO DE APORTACIONES PARA LA INFRAESTRUCTURA SOCIAL MUNICIPAL Y DE LAS DEMARCACIONES TERRITORIALES DEL DISTRITO FEDERAL (FISM DF)	BBVA BANCOMER, S.A.	0112691892
FONDO DE APORTACIONES PARA EL FORTALECIMIENTO A LOS MUNICIPIOS Y DE LAS DEMARCACIONES TERRITORIALES DEL DISTRITO FEDERAL (FORTAMUN DF)	BBVA BANCOMER, S.A.	0112691876

MUNICIPIO DE XICOTEPEC PUEBLA

RELACIÓN DE ESQUEMAS BURSÁTILES Y COBERTURAS FINANCIERAS

AL 31 DE DICIEMBRE DE 2019

Según en el Título Cuarto "De la Información Financiera Gubernamental y la Cuenta Pública", capitulo I "De la Información Financiera Gubernamental", articulo 46 de la Ley General de Contabilidad Gubernamental dice:

En las Cuentas Públicas se reportarán los esquemas bursátiles y de cobertura financiera de los entes públicos.

En relación a esto hago de su conocimiento que la relación de esquemas bursátiles y coberturas financieras **no es aplicable** para el **Municipio de Xicotepec Puebla**, ya que este ente público al cierre de la **Cuenta Pública 2019** no ha realizado operaciones de dicha naturaleza.

LIC. LAURA GUADALUPE VARGAS VARGAS

PRESIDENTA MUNICIPAL CONSTITUCIONAL.

PRESIDENCIA MUNICIPAL XICOTEPEC, PUE 2018 - 2021

MTRO. JULIO ROBERTO VÁZQUEZ

TESORERO MUNICIPAL.

TESORERIA MUNICIPAL XICOTEPEC PUEBLA. 2018 - 2021

LIC. EDMUNDO LECONA GARCÍA

SECRETARIO GENERAL DEL H. AYUNTAMIENTO.

SECRETAR XICOTEPEC PI 2018 - 2021

MTRA. ROCÍO MUÑOZ VÁZQUEZ

CONTRALORA MUNICIPAL.

CONTRALORIA XICOTEPEC PUEBLA. 2018 - 2021

CON FUNDAMENTO EN LOS ARTÍCULOS 9, FRACCIONES I Y IX, 14 Y 81 DE LA LEY GENERAL DE CONTABILIDAD GUBERNAMENTAL Y CUARTO TRANSITORIO DEL DECRETO POR EL QUE SE REFORMA Y ADICIONA LA LEY GENERAL DE CONTABILIDAD GUBERNAMENTAL, PARA TRANSPARENTAR Y ARMONIZAR LA INFORMACIÓN FINANCIERA RELATIVA A LA APLICACIÓN DE RECURSOS PÚBLICOS EN LOS DISTINTOS

NORMA PARA ESTABLECER LA ESTRUCTURA DE INFORMACIÓN DEL FORMATO DEL EJERCICIO Y DESTINO DE GASTO FEDERALIZADO Y REINTEGROS.

XICOTEPEC
H. AYUNTAMIENTO 2018-2021

Tesorería Municipal AHORA SÍ

MUNICIPIO DE XICOTEPEC PUEBLA
FORMATO DEL EJERCICIO Y DESTINO DE GASTO FEDERALIZADO Y REINTEGROS
DEL 01 DE ENERO AL 31 DE DICIEMBRE DE 2019

PROGRAMA O FONDO	DESTINO DE LOS RECURSOS	EJERCICIO		REINTEGRO
		DEVENGADO	PAGADO	
FORTALECIMIENTO FINANCIERO PARA INVERSIÓN 2018	PAVIMENTACIÓN CON CONCRETO HIDRÁULICO DE LA CALLE BENITO JUÁREZ ENTRE LA CALLE GUERRERO Y VENUSTIANO CARRANZA EN LA COL. MORELOS	$ 416,996.38	$ 416,996.38	$ -
FORTAMUN-DF 2019	MANTENIMIENTO DEL CAMINO EL CAJÓN A LA COMUNIDAD DE LOS LIMONES.	$ 1,804,192.38	$ 1,804,192.38	$ -
FORTAMUN-DF 2019	MANTENIMIENTO DEL CAMINO ZOQUITAL A LA LOCALIDAD DE EL CAJÓN.	$ 1,622,439.60	$ 1,622,439.60	$ -
FORTAMUN-DF 2019	APORTACIÓN PARA LA OBRA, REHABILITACIÓN DEL CAMPO DEPORTIVO RUBÉN GONZÁLEZ DE LA LOCALIDAD DE XICOTEPEC DE JUÁREZ, MUNICIPIO DE XICOTEPEC, PUEBLA.	$ 2,506,876.30	$ 2,506,876.30	$ -
FORTAMUN-DF 2019	APORTACIÓN PARA LA OBRA, CONSTRUCCIÓN DE TECHADO EN GRADAS Y ÁREA RECREATIVA DE LA UNIDAD DEPORTIVA EN LA LOCALIDAD DE VILLA ÁVILA CAMACHO (LA CEIBA) MUNICIPIO DE XICOTEPEC, PUEBLA.	$ 1,415,012.45	$ 1,415,012.45	$ -
FORTAMUN-DF 2019	APORTACIÓN PARA LA ELABORACIÓN DE PROYECTO DE SISTEMA MÚLTIPLE DE AGUA POTABLE PARA LAS LOCALIDADES DE ATEQUEXQUITA Y AHUAXINTITLA DEL MUNICIPIO DE XICOTEPEC, PUEBLA.	$ 100,000.00	$ 100,000.00	$ -

CON FUNDAMENTO EN LOS ARTÍCULOS 9, FRACCIONES I Y IX, 14 Y 81 DE LA LEY GENERAL DE CONTABILIDAD GUBERNAMENTAL Y CUARTO TRANSITORIO DEL DECRETO POR EL QUE SE REFORMA Y ADICIONA LA LEY GENERAL DE CONTABILIDAD GUBERNAMENTAL, PARA TRANSPARENTAR Y ARMONIZAR LA INFORMACIÓN FINANCIERA RELATIVA A LA APLICACIÓN DE RECURSOS PÚBLICOS EN LOS DISTINTOS

NORMA PARA ESTABLECER LA ESTRUCTURA DE INFORMACIÓN DEL FORMATO DEL EJERCICIO Y DESTINO DE GASTO FEDERALIZADO Y REINTEGROS.

XICOTEPEC
H. AYUNTAMIENTO 2018-2021

Tesorería Municipal
AHORA Sí

MUNICIPIO DE XICOTEPEC PUEBLA
FORMATO DEL EJERCICIO Y DESTINO DE GASTO FEDERALIZADO Y REINTEGROS
DEL 01 DE ENERO AL 31 DE DICIEMBRE DE 2019

PROGRAMA O FONDO	DESTINO DE LOS RECURSOS	EJERCICIO		REINTEGRO
		DEVENGADO	PAGADO	
FORTAMUN-DF 2019	MANTENIMIENTO A OFICINAS DE LA SECRETARÍA DE SEGURIDAD PÚBLICA Y TRÁNSITO MUNICIPAL UBICADAS EN EL PALACIO MUNICIPAL DE XICOTEPEC, PUEBLA.	$ 169,288.56	$ 169,288.56	$ -
FORTAMUN-DF 2019	ADQUISICIÓN DE VEHÍCULOS TERRESTRES Y SU EQUIPAMIENTO PARA SEGURIDAD PÚBLICA MUNICIPAL EJERCICIO 2019.	$ 4,070,920.66	$ 4,070,920.66	$ -
FORTAMUN-DF 2019	SISTEMA DE VIGILANCIA PARA SEGURIDAD PÚBLICA DE MUNICIPIO DE XICOTEPEC PUEBLA.	$ 974,253.84	$ 974,253.84	$ -
FORTAMUN-DF 2019	REHABILITACIÓN DE LAS INSTALACIONES DE ATENCIÓN Y ARCHIVO MUNICIPAL, DEL H. AYUNTAMIENTO DE XICOTEPEC, PUEBLA.	$ 903,354.87	$ 903,354.87	$ -
FORTAMUN-DF 2019	MANTENIMIENTO Y EQUIPAMIENTO PARA LA UNIDAD DE SACRIFICIO DEL ÁREA DE PORCINOS EN EL RASTRO MUNICIPAL DE XICOTEPEC, PUEBLA.	$ 2,300,000.00	$ 2,300,000.00	$ -

CON FUNDAMENTO EN LOS ARTÍCULOS 9, FRACCIONES I Y IX, 14 Y 81 DE LA LEY GENERAL DE CONTABILIDAD GUBERNAMENTAL Y CUARTO TRANSITORIO DEL DECRETO POR EL QUE SE REFORMA Y ADICIONA LA LEY GENERAL DE CONTABILIDAD GUBERNAMENTAL, PARA TRANSPARENTAR Y ARMONIZAR LA INFORMACIÓN FINANCIERA RELATIVA A LA APLICACIÓN DE RECURSOS PÚBLICOS EN LOS DISTINTOS

NORMA PARA ESTABLECER LA ESTRUCTURA DE INFORMACIÓN DEL FORMATO DEL EJERCICIO Y DESTINO DE GASTO FEDERALIZADO Y REINTEGROS.

XICOTEPEC
H. AYUNTAMIENTO 2018-2021

Tesorería Municipal
AHORA SÍ

MUNICIPIO DE XICOTEPEC PUEBLA
FORMATO DEL EJERCICIO Y DESTINO DE GASTO FEDERALIZADO Y REINTEGROS
DEL 01 DE ENERO AL 31 DE DICIEMBRE DE 2019

PROGRAMA O FONDO	DESTINO DE LOS RECURSOS	EJERCICIO		REINTEGRO
		DEVENGADO	PAGADO	
FORTAMUN-DF 2019	ADQUISICIÓN DE UNIDAD VEHICULAR EQUIPADA CON CAJA TÉRMICA Y EQUIPO DE CONSERVACIÓN PARA EL RASTRO MUNICIPAL DE XICOTEPEC, PUEBLA.	$ 1,090,910.80	$ 1,090,910.80	$ -
FORTAMUN-DF 2019	CONSTRUCCIÓN DE CANCHA DE BASQUETBOL Y ÁREA RECREATIVA EN PARQUE APATLACO, UBICADO EN LA COLONIA VISTA HERMOSA DE LA LOCALIDAD DE XICOTEPEC DE JUÁREZ, PUEBLA.	$ 26,395.91	$ 26,395.91	$ -
FORTAMUN-DF 2019	ADQUISICIÓN DE UNIDAD VEHICULAR RECOLECTOR DE BASURA (COMPACTADOR) PARA EL ÁREA DE ECOLOGÍA PARA EL SERVICIO DE LIMPIA PÚBLICA DEL MUNICIPIO DE XICOTEPEC, PUEBLA.	$ 2,332,560.00	$ 2,332,560.00	$ -
FORTAMUN-DF 2019	ADQUISICIÓN DE EQUIPO TOPOGRÁFICO PARA LA DIRECCIÓN DE OBRAS PÚBLICAS DEL MUNICIPIO DE XICOTEPEC, PUEBLA.	$ 53,206.24	$ 53,206.24	$ -
FISM-DF 2019	MANTENIMIENTO DEL CAMINO SAN PEDRO IZTLA A LA LOCALIDAD DE AHUAXINTITLA.	$ 2,091,305.70	$ 2,091,305.70	$ -

CON FUNDAMENTO EN LOS ARTÍCULOS 9, FRACCIONES I Y IX, 14 Y 81 DE LA LEY GENERAL DE CONTABILIDAD GUBERNAMENTAL Y CUARTO TRANSITORIO DEL DECRETO POR EL QUE SE REFORMA Y ADICIONA LA LEY GENERAL DE CONTABILIDAD GUBERNAMENTAL, PARA TRANSPARENTAR Y ARMONIZAR LA INFORMACIÓN FINANCIERA RELATIVA A LA APLICACIÓN DE RECURSOS PÚBLICOS EN LOS DISTINTOS

NORMA PARA ESTABLECER LA ESTRUCTURA DE INFORMACIÓN DEL FORMATO DEL EJERCICIO Y DESTINO DE GASTO FEDERALIZADO Y REINTEGROS.

XICOTEPEC
H. AYUNTAMIENTO 2018-2021

Tesorería Municipal AHORA SÍ

MUNICIPIO DE XICOTEPEC PUEBLA
FORMATO DEL EJERCICIO Y DESTINO DE GASTO FEDERALIZADO Y REINTEGROS
DEL 01 DE ENERO AL 31 DE DICIEMBRE DE 2019

PROGRAMA O FONDO	DESTINO DE LOS RECURSOS	EJERCICIO		REINTEGRO
		DEVENGADO	PAGADO	
FISM-DF 2019	PAVIMENTACIÓN CON CONCRETO HIDRÁULICO DE LA CALLE GONZALO BAUTISTA, ENTRE CALLE MORELOS Y CALLE GUERRERO, DE LA LOCALIDAD DE VILLA ÁVILA CAMACHO (LA CEIBA), DEL MUNICIPIO DE XICOTEPEC, PUEBLA.	$ 1,100,300.78	$ 1,100,300.78	$ -
FISM-DF 2019	PAVIMENTACIÓN CON CONCRETO HIDRÁULICO EN LA CALLE MELÉNDEZ ENTRE LAS CALLES GUADALUPE Y ALATRISTE, Y CALLE ALATRISTE ENTRE CALLE BIENVENIDO Y CALLE FLORIDA DE LA LOCALIDAD DE SAN AGUSTÍN ATLIHUÁCAN, MUNICIPIO DE XICOTEPEC, PUEBLA.	$ 1,022,515.68	$ 1,022,515.68	$ -
FISM-DF 2019	CONSTRUCCIÓN DE PAVIMENTO CON CONCRETO HIDRÁULICO EN CALLE PRIVADA DE MANANTIALES, ENTRE CALLE MANANTIALES Y CAMINO A TLACUILOTEPEC-SANTAMARIA RÍO.	$ 1,014,158.54	$ 1,014,158.54	$ -
FISM-DF 2019	CONSTRUCCIÓN DE TECHADO EN CANCHA DE USOS MÚLTIPLES DE LA ESCUELA PRIMARIA JOSÉ MARÍA MORELOS Y PAVÓN CLAVE 21DPB0677R, EN LA LOCALIDAD DE XICOTEPEC DE JUÁREZ, MUNICIPIO DE XICOTEPEC, PUEBLA.	$ 1,280,035.98	$ 1,280,035.98	$ -

CON FUNDAMENTO EN LOS ARTÍCULOS 9, FRACCIONES I Y IX, 14 Y 81 DE LA LEY GENERAL DE CONTABILIDAD GUBERNAMENTAL Y CUARTO TRANSITORIO DEL DECRETO POR EL QUE SE REFORMA Y ADICIONA LA LEY GENERAL DE CONTABILIDAD GUBERNAMENTAL, PARA TRANSPARENTAR Y ARMONIZAR LA INFORMACIÓN FINANCIERA RELATIVA A LA APLICACIÓN DE RECURSOS PÚBLICOS EN LOS DISTINTOS

NORMA PARA ESTABLECER LA ESTRUCTURA DE INFORMACIÓN DEL FORMATO DEL EJERCICIO Y DESTINO DE GASTO FEDERALIZADO Y REINTEGROS.

XICOTEPEC
H. AYUNTAMIENTO 2018-2021

Tesorería Municipal
AHORA SÍ

MUNICIPIO DE XICOTEPEC PUEBLA
FORMATO DEL EJERCICIO Y DESTINO DE GASTO FEDERALIZADO Y REINTEGROS
DEL 01 DE ENERO AL 31 DE DICIEMBRE DE 2019

PROGRAMA O FONDO	DESTINO DE LOS RECURSOS	EJERCICIO		REINTEGRO
		DEVENGADO	PAGADO	
FISM-DF 2019	REHABILITACIÓN DEL PAVIMENTO DE CONCRETO HIDRÁULICO EN LA CALLE GUERRERO ENTRE BOULEVARD BENITO JUÁREZ Y CALLE VENUSTIANO CARRANZA EN LA LOCALIDAD DE XICOTEPEC DE JUÁREZ, MUNICIPIO DE XICOTEPEC, PUEBLA.	$ 1,561,100.27	$ 1,561,100.27	$ -
FISM-DF 2019	CONSTRUCCIÓN DE SISTEMA DE CAPTACIÓN DE AGUA PLUVIAL CON FINES DE ABASTO DE AGUA POTABLE A NIVEL VIVIENDA EN ZONA RURAL PARA LA LOCALIDAD DE CERRO DEL TEPEYAC, MUNICIPIO DE XICOTEPEC, PUEBLA.	$ 253,107.63	$ 253,107.63	$ -
FISM-DF 2019	CONSTRUCCIÓN DE SISTEMA DE SANEAMIENTO A BASE DE BIODIGESTORES PARA LA LOCALIDAD DE CERRO DEL TEPEYAC, MUNICIPIO DE XICOTEPEC.	$ 179,126.55	$ 179,126.55	$ -
FISM-DF 2019	CONSTRUCCIÓN DE SISTEMA DE CAPTACIÓN DE AGUA PLUVIAL CON FINES DE ABASTO DE AGUA POTABLE A NIVEL VIVIENDA EN ZONA RURAL PARA LA LOCALIDAD DE SANTA LUZ BUENAVISTA, MUNICIPIO DE XICOTEPEC.	$ 103,341.87	$ 103,341.87	$ -

CON FUNDAMENTO EN LOS ARTÍCULOS 9, FRACCIONES I Y IX, 14 Y 81 DE LA LEY GENERAL DE CONTABILIDAD GUBERNAMENTAL Y CUARTO TRANSITORIO DEL DECRETO POR EL QUE SE REFORMA Y ADICIONA LA LEY GENERAL DE CONTABILIDAD GUBERNAMENTAL, PARA TRANSPARENTAR Y ARMONIZAR LA INFORMACIÓN FINANCIERA RELATIVA A LA APLICACIÓN DE RECURSOS PÚBLICOS EN LOS DISTINTOS

NORMA PARA ESTABLECER LA ESTRUCTURA DE INFORMACIÓN DEL FORMATO DEL EJERCICIO Y DESTINO DE GASTO FEDERALIZADO Y REINTEGROS.

XICOTEPEC
H. AYUNTAMIENTO 2018-2021

Tesorería Municipal
AHORA SÍ

MUNICIPIO DE XICOTEPEC PUEBLA
FORMATO DEL EJERCICIO Y DESTINO DE GASTO FEDERALIZADO Y REINTEGROS
DEL 01 DE ENERO AL 31 DE DICIEMBRE DE 2019

PROGRAMA O FONDO	DESTINO DE LOS RECURSOS	EJERCICIO		REINTEGRO
		DEVENGADO	PAGADO	
FISM-DF 2019	CONSTRUCCIÓN DE SISTEMA DE SANEAMIENTO A BASE DE BIODIGESTORES PARA LA LOCALIDAD DE SANTA LUZ BUENAVISTA, MUNICIPIO DE XICOTEPEC.	$ 73,560.23	$ 73,560.23	$ -
FISM-DF 2019	REHABILITACIÓN DE LA RED DE DISTRIBUCIÓN DE AGUA POTABLE EN CALLE GUERRERO ENTRE JUÁREZ SUR Y CALLE VENUSTIANO CARRANZA DE LA LOCALIDAD DE XICOTEPEC DE JUÁREZ, MUNICIPIO DE XICOTEPEC, PUEBLA.	$ 515,765.80	$ 515,765.80	$ -
FISM-DF 2019	CONSTRUCCIÓN DE ESTRUCTURA DE CIMENTACIÓN PARA TECHADO DE LA ESCUELA SECUNDARIA TÉCNICA NÚM. 107 CON CLAVE 21DST0115W, EN LA LOCALIDAD DE VILLA ÁVILA CAMACHO (LA CEIBA), MUNICIPIO DE XICOTEPEC, PUEBLA.	$ 571,220.66	$ 571,220.66	$ -
FISM-DF 2019	APORTACIÓN PARA LA OBRA, CONSTRUCCIÓN DE 13 SISTEMAS DE CAPTACIÓN DE AGUA PLUVIAL CON FINES DE ABASTO DE AGUA POTABLE A NIVEL VIVIENDA EN ZONA RURAL PARA LA LOCALIDAD DE BUENA VISTA MUNICIPIO DE XICOTEPEC.	$ 160,032.11	$ 160,032.11	$ -

CON FUNDAMENTO EN LOS ARTÍCULOS 9, FRACCIONES I Y IX, 14 Y 81 DE LA LEY GENERAL DE CONTABILIDAD GUBERNAMENTAL Y CUARTO TRANSITORIO DEL DECRETO POR EL QUE SE REFORMA Y ADICIONA LA LEY GENERAL DE CONTABILIDAD GUBERNAMENTAL, PARA TRANSPARENTAR Y ARMONIZAR LA INFORMACIÓN FINANCIERA RELATIVA A LA APLICACIÓN DE RECURSOS PÚBLICOS EN LOS DISTINTOS

NORMA PARA ESTABLECER LA ESTRUCTURA DE INFORMACIÓN DEL FORMATO DEL EJERCICIO Y DESTINO DE GASTO FEDERALIZADO Y REINTEGROS.

XICOTEPEC
H. AYUNTAMIENTO 2018-2021

Tesorería Municipal
AHORA SÍ

MUNICIPIO DE XICOTEPEC PUEBLA
FORMATO DEL EJERCICIO Y DESTINO DE GASTO FEDERALIZADO Y REINTEGROS
DEL 01 DE ENERO AL 31 DE DICIEMBRE DE 2019

PROGRAMA O FONDO	DESTINO DE LOS RECURSOS	EJERCICIO		REINTEGRO
		DEVENGADO	PAGADO	
FISM-DF 2019	APORTACIÓN PARA LA OBRA, CONSTRUCCIÓN DE 13 SISTEMAS DE SANEAMIENTO A BASE DE BIODIGESTORES PARA LA LOCALIDAD DE BUENA VISTA MUNICIPIO DE XICOTEPEC.	$ 96,728.20	$ 96,728.20	$ -
FISM-DF 2019	APORTACIÓN PARA LA OBRA, CONSTRUCCIÓN DE 26 SISTEMAS DE SANEAMIENTO A BASE DE BIODIGESTORES PARA LA LOCALIDAD DE LA HERRADURA MUNICIPIO DE XICOTEPEC.	$ 197,507.53	$ 197,507.53	$ -
FISM-DF 2019	MEJORAMIENTO DE VIVIENDA MEDIANTE EL PROGRAMA MUNICIPAL DE CALENTADORES SOLARES, EN DIFERENTES LOCALIDADES DEL MUNICIPIO DE XICOTEPEC, PUEBLA.	$ 5,077,260.00	$ 5,077,260.00	$ -
FISM-DF 2019	MEJORAMIENTO DE VIVIENDA MEDIANTE EL PROGRAMA DE EQUIPAMIENTO DE DEPÓSITOS DE AGUA EN DIFERENTES LOCALIDADES DEL MUNICIPIO DE XICOTEPEC, PUEBLA.	$ 3,207,750.00	$ 3,207,750.00	$ -
FISM-DF 2019	ADQUISICIÓN DE EQUIPOS DE CÓMPUTO, DE IMPRESIÓN Y ESCANEO, PARA LAS ÁREAS DE TESORERÍA MUNICIPAL Y DE LA SECRETARÍA DE INFRAESTRUCTURA, SERVICIOS PÚBLICOS Y ECOLOGÍA, DEL	$ 1,258,811.12	$ 1,258,811.12	$ -

CON FUNDAMENTO EN LOS ARTÍCULOS 9, FRACCIONES I Y IX, 14 Y 81 DE LA LEY GENERAL DE CONTABILIDAD GUBERNAMENTAL Y CUARTO TRANSITORIO DEL DECRETO POR EL QUE SE REFORMA Y ADICIONA LA LEY GENERAL DE CONTABILIDAD GUBERNAMENTAL, PARA TRANSPARENTAR Y ARMONIZAR LA INFORMACIÓN FINANCIERA RELATIVA A LA APLICACIÓN DE RECURSOS PÚBLICOS EN LOS DISTINTOS

NORMA PARA ESTABLECER LA ESTRUCTURA DE INFORMACIÓN DEL FORMATO DEL EJERCICIO Y DESTINO DE GASTO FEDERALIZADO Y REINTEGROS.

XICOTEPEC
H. AYUNTAMIENTO 2018-2021

Tesorería Municipal AHORA SÍ

MUNICIPIO DE XICOTEPEC PUEBLA
FORMATO DEL EJERCICIO Y DESTINO DE GASTO FEDERALIZADO Y REINTEGROS
DEL 01 DE ENERO AL 31 DE DICIEMBRE DE 2019

PROGRAMA O FONDO	DESTINO DE LOS RECURSOS	EJERCICIO		REINTEGRO
		DEVENGADO	PAGADO	
FISM-DF 2019	REHABILITACIÓN DE VIVIENDAS MEDIANTE EL PROGRAMA MUNICIPAL DE TECHO FIRME EN DIFERENTES LOCALIDADES DEL MUNICIPIO DE XICOTEPEC, PUEBLA.	$ 13,931,297.24	$ 13,931,297.24	$ -
FISM-DF 2019	MANTENIMIENTO DEL CAMINO VILLA ÁVILA CAMACHO (LA CEIBA), A LA LOCALIDAD DE EL PORVENIR EJIDO, MUNICIPIO DE XICOTEPEC, PUEBLA.	$ 1,507,584.93	$ 1,507,584.93	$ -
FISM-DF 2019	MEJORAMIENTO DE BOULEVARD BENITO JUÁREZ DE LA LOCALIDAD DE XICOTEPEC DE JUÁREZ, MUNICIPIO DE XICOTEPEC, PUEBLA.	$ 3,936,522.65	$ 3,936,522.65	$ -
FISM-DF 2019	CONSTRUCCIÓN DE MÓDULO DE 3 AULAS TIPO REGIONAL EN LA ESCUELA PRIMARIA "NIÑOS HÉROES", C.C.T. 21DPR0740D DE LA LOCALIDAD DE SAN ANTONIO OCOPETLATLAN, MUNICIPIO DE XICOTEPEC, PUEBLA.	$ 1,500,787.31	$ 1,500,787.31	$ -
FISM-DF 2019	CONSTRUCCIÓN DE AULA DIDÁCTICA Y COMEDOR ESCOLAR REGIONAL EN PREESCOLAR 12 DE OCTUBRE C.C.T 21DJN0500O, EN LA LOCALIDAD DE GILBERTO CAMACHO, MUNICIPIO DE XICOTEPEC, PUEBLA.	$ 1,849,668.09	$ 1,849,668.09	$ -

CON FUNDAMENTO EN LOS ARTÍCULOS 9, FRACCIONES I Y IX, 14 Y 81 DE LA LEY GENERAL DE CONTABILIDAD GUBERNAMENTAL Y CUARTO TRANSITORIO DEL DECRETO POR EL QUE SE REFORMA Y ADICIONA LA LEY GENERAL DE CONTABILIDAD GUBERNAMENTAL, PARA TRANSPARENTAR Y ARMONIZAR LA INFORMACIÓN FINANCIERA RELATIVA A LA APLICACIÓN DE RECURSOS PÚBLICOS EN LOS DISTINTOS

NORMA PARA ESTABLECER LA ESTRUCTURA DE INFORMACIÓN DEL FORMATO DEL EJERCICIO Y DESTINO DE GASTO FEDERALIZADO Y REINTEGROS.

XICOTEPEC
H. AYUNTAMIENTO 2018-2021

Tesorería Municipal AHORA SÍ

MUNICIPIO DE XICOTEPEC PUEBLA
FORMATO DEL EJERCICIO Y DESTINO DE GASTO FEDERALIZADO Y REINTEGROS
DEL 01 DE ENERO AL 31 DE DICIEMBRE DE 2019

PROGRAMA O FONDO	DESTINO DE LOS RECURSOS	EJERCICIO		REINTEGRO
		DEVENGADO	PAGADO	
FISM-DF 2019	REHABILITACIÓN DE CANCHAS DE FRONTÓN EN LA UNIDAD DEPORTIVA, COLONIA UNIDAD DEPORTIVA, DE LA LOCALIDAD DE SAN ISIDRO, MUNICIPIO DE XICOTEPEC, PUEBLA.	$ 1,234,379.76	$ 1,234,379.76	$ -
FISM-DF 2019	CONSTRUCCIÓN DE BANQUETAS ANDADOR EN CAMINO A SAN ANTONIO, EN LA LOCALIDAD DE XICOTEPEC DE JUÁREZ, MUNICIPIO DE XICOTEPEC, PUEBLA.	$ 1,975,436.65	$ 1,975,436.65	$ -
FISM-DF 2019	REHABILITACIÓN DEL ÁREA DE SANITARIOS DEL MERCADO HERMILO AMADOR EN LA LOCALIDAD DE XICOTEPEC DE JUÁREZ, MUNICIPIO DE XICOTEPEC, PUEBLA.	$ 504,520.53	$ 504,520.53	$ -
FISM-DF 2019	CONSTRUCCIÓN PAVIMENTO CON CONCRETO HIDRÁULICO DE LA CALLE EL TRABAJO CADENAMIENTO 0+200.00 AL 0+390.00, EN LA LOCALIDAD DE TLAXCANTONGO, MUNICIPIO DE XICOTEPEC, PUEBLA.	$ 895,841.00	$ 895,841.00	$ -
FISM-DF 2019	CONSTRUCCIÓN PAVIMENTO CON CONCRETO HIDRÁULICO EN CALLE OYAMELES DEL KM 0+000.00 AL KM 0+175.90, DE LA LOCALIDAD DE SAN ISIDRO, MUNICIPIO DE XICOTEPEC, PUEBLA.	$ 986,617.18	$ 986,617.18	$ -

CON FUNDAMENTO EN LOS ARTÍCULOS 9, FRACCIONES I Y IX, 14 Y 81 DE LA LEY GENERAL DE CONTABILIDAD GUBERNAMENTAL Y CUARTO TRANSITORIO DEL DECRETO POR EL QUE SE REFORMA Y ADICIONA LA LEY GENERAL DE CONTABILIDAD GUBERNAMENTAL, PARA TRANSPARENTAR Y ARMONIZAR LA INFORMACIÓN FINANCIERA RELATIVA A LA APLICACIÓN DE RECURSOS PÚBLICOS EN LOS DISTINTOS

NORMA PARA ESTABLECER LA ESTRUCTURA DE INFORMACIÓN DEL FORMATO DEL EJERCICIO Y DESTINO DE GASTO FEDERALIZADO Y REINTEGROS.

XICOTEPEC
H. AYUNTAMIENTO 2018-2021

Tesorería Municipal
AHORA SÍ

MUNICIPIO DE XICOTEPEC PUEBLA
FORMATO DEL EJERCICIO Y DESTINO DE GASTO FEDERALIZADO Y REINTEGROS
DEL 01 DE ENERO AL 31 DE DICIEMBRE DE 2019

PROGRAMA O FONDO	DESTINO DE LOS RECURSOS	EJERCICIO		REINTEGRO
		DEVENGADO	PAGADO	
FISM-DF 2019	MEJORAMIENTO DEL CAMINO ACCESO A LA LOCALIDAD DE TEPAPATLAXCO ENTRE EL CADENAMIENTO KM 1+500.00 AL KM 4+600.00, MUNICIPIO DE XICOTEPEC, PUEBLA.	$ 240,400.83	$ 240,400.83	$ -
FISM-DF 2019	MEJORAMIENTO DEL CAMINO EL ZOQUITAL -LAS NACTANCAS, ENTRE EL CADENAMIENTO KM 6+900.00 AL KM 10+150.00 DE LA LOCALIDAD DE NACTANCA GRANDE, MUNICIPIO DE XICOTEPEC, PUEBLA.	$ 1,795,083.38	$ 1,795,083.38	$ -
FISM-DF 2019	AMPLIACIÓN DE RED ELÉCTRICA EN CALLE 20 DE NOVIEMBRE DE LA LOCALIDAD DE SAN PEDRO ITZTLA, MUNICIPIO DE XICOTEPEC, PUEBLA.	$ 411,998.40	$ 411,998.40	$ -
FISM-DF 2019	AMPLIACIÓN DE RED ELÉCTRICA EN LAS CALLES LA CEIBA, EL HIGUERO, Y FRANCISCO ESCOBEDO DE LA LOCALIDAD DE EL PORVENIR EJIDO, MUNICIPIO DE XICOTEPEC, PUEBLA.	$ 852,920.00	$ 852,920.00	$ -
FISM-DF 2019	CONSTRUCCIÓN DE RED ELÉCTRICA EN LA LOCALIDAD DE LOS PIÑALES, MUNICIPIO DE XICOTEPEC, PUEBLA.	$ 613,075.98	$ 613,075.98	$ -

CON FUNDAMENTO EN LOS ARTÍCULOS 9, FRACCIONES I Y IX, 14 Y 81 DE LA LEY GENERAL DE CONTABILIDAD GUBERNAMENTAL Y CUARTO TRANSITORIO DEL DECRETO POR EL QUE SE REFORMA Y ADICIONA LA LEY GENERAL DE CONTABILIDAD GUBERNAMENTAL, PARA TRANSPARENTAR Y ARMONIZAR LA INFORMACIÓN FINANCIERA RELATIVA A LA APLICACIÓN DE RECURSOS PÚBLICOS EN LOS DISTINTOS

NORMA PARA ESTABLECER LA ESTRUCTURA DE INFORMACIÓN DEL FORMATO DEL EJERCICIO Y DESTINO DE GASTO FEDERALIZADO Y REINTEGROS.

XICOTEPEC
H. AYUNTAMIENTO 2018-2021

Tesorería Municipal
AHORA SÍ

MUNICIPIO DE XICOTEPEC PUEBLA
FORMATO DEL EJERCICIO Y DESTINO DE GASTO FEDERALIZADO Y REINTEGROS
DEL 01 DE ENERO AL 31 DE DICIEMBRE DE 2019

PROGRAMA O FONDO	DESTINO DE LOS RECURSOS	EJERCICIO		REINTEGRO
		DEVENGADO	PAGADO	
FISM-DF 2019	AMPLIACIÓN DE RED ELÉCTRICA EN LA COLONIA EL TARRO DE LA LOCALIDAD SAN ANTONIO TLAXCALANTONGO, MUNICIPIO DE XICOTEPEC, PUEBLA.	$ 830,425.90	$ 830,425.90	$ -
FISM-DF 2019	AMPLIACIÓN DE RED ELÉCTRICA EN CALLE EL ENSUEÑO COLONIA LA ESPERANZA, DE LA LOCALIDAD DE XICOTEPEC DE JUÁREZ, PUEBLA.	$ 275,300.60	$ 275,300.60	$ -
FISM-DF 2019	AMPLIACIÓN DE RED ELÉCTRICA EN CALLE FRANCISCO SALAS EN LA COLONIA LA RIVERA EN LA LOCALIDAD DE XICOTEPEC DE JUÁREZ, MUNICIPIO DE XICOTEPEC, PUEBLA.	$ 251,712.00	$ 251,712.00	$ -
FISM-DF 2019	AMPLIACIÓN DE RED ELÉCTRICA EN CALLE LOMA ALTA Y CERRADA DE LOMA ALTA; Y MEJORAMIENTO DE LA LÍNEA ELÉCTRICA EN CALLE LOS PERALES, GREDILIAS Y EL POZO DE LA COLONIA LOS PERALES, DE LA LOCALIDAD DE SAN ISIDRO, MUNICIPIO DE XICOTEPEC, PUEBLA.	$ 357,000.00	$ 357,000.00	$ -
FISM-DF 2019	AMPLIACIÓN ELÉCTRICA EN CALLE ALATRISTE, EN LA LOCALIDAD DE SAN AGUSTÍN ATLIHUACAN, MUNICIPIO DE XICOTEPEC, PUEBLA.	$ 393,271.20	$ 393,271.20	$ -

CON FUNDAMENTO EN LOS ARTÍCULOS 9, FRACCIONES I Y IX, 14 Y 81 DE LA LEY GENERAL DE CONTABILIDAD GUBERNAMENTAL Y CUARTO TRANSITORIO DEL DECRETO POR EL QUE SE REFORMA Y ADICIONA LA LEY GENERAL DE CONTABILIDAD GUBERNAMENTAL, PARA TRANSPARENTAR Y ARMONIZAR LA INFORMACIÓN FINANCIERA RELATIVA A LA APLICACIÓN DE RECURSOS PÚBLICOS EN LOS DISTINTOS

NORMA PARA ESTABLECER LA ESTRUCTURA DE INFORMACIÓN DEL FORMATO DEL EJERCICIO Y DESTINO DE GASTO FEDERALIZADO Y REINTEGROS.

XICOTEPEC
H. AYUNTAMIENTO 2018-2021

Tesorería Municipal
AHORA Sí

MUNICIPIO DE XICOTEPEC PUEBLA
FORMATO DEL EJERCICIO Y DESTINO DE GASTO FEDERALIZADO Y REINTEGROS
DEL 01 DE ENERO AL 31 DE DICIEMBRE DE 2019

PROGRAMA O FONDO	DESTINO DE LOS RECURSOS	EJERCICIO		REINTEGRO
		DEVENGADO	PAGADO	
FISM-DF 2019	AMPLIACIÓN DE RED ELÉCTRICA DE CALLE A DURAZNOTLA, COLONIA LA RIVERA DE LA LOCALIDAD DE XICOTEPEC DE JUÁREZ, MUNICIPIO DE XICOTEPEC, PUEBLA.	$ 156,930.00	$ 156,930.00	$ -
FISM-DF 2019	CONSTRUCCIÓN DE TECHADO EN SANTA RITA DE LA ESCUELA PRIMARIA MIGUEL ALEMÁN CLAVE: 21DPR2848L, DE LA LOCALIDAD DE SANATA RITA, MUNICIPIO DE XICOTEPEC, PUEBLA.	$ 1,583,763.34	$ 1,583,763.34	$ -
FISM-DF 2019	CONSTRUCCIÓN DE AULA DE MEDIOS EN LA ESCUELA PRIMARIA EMPERADOR CUAUHTÉMOC C.C.T: 21DPR0548Y, DE LA LOCALIDAD DE XICOTEPEC DE JUÁREZ, MUNICIPIO DE XICOTEPEC, PUEBLA.	$ 764,936.00	$ 764,936.00	$ -
FISM-DF 2019	REHABILITACIÓN DE ALUMBRADO PÚBLICO EN LAS DIFERENTES LOCALIDADES, DEL MUNICIPIO DE XICOTEPEC, PUEBLA.	$ 2,292,316.88	$ 2,292,316.88	$ -

CON FUNDAMENTO EN LOS ARTÍCULOS 9, FRACCIONES I Y IX, 14 Y 81 DE LA LEY GENERAL DE CONTABILIDAD GUBERNAMENTAL Y CUARTO TRANSITORIO DEL DECRETO POR EL QUE SE REFORMA Y ADICIONA LA LEY GENERAL DE CONTABILIDAD GUBERNAMENTAL, PARA TRANSPARENTAR Y ARMONIZAR LA INFORMACIÓN FINANCIERA RELATIVA A LA APLICACIÓN DE RECURSOS PÚBLICOS EN LOS DISTINTOS

NORMA PARA ESTABLECER LA ESTRUCTURA DE INFORMACIÓN DEL FORMATO DEL EJERCICIO Y DESTINO DE GASTO FEDERALIZADO Y REINTEGROS.

XICOTEPEC
H. AYUNTAMIENTO 2018-2021

Tesorería Municipal AHORA SÍ

MUNICIPIO DE XICOTEPEC PUEBLA
FORMATO DEL EJERCICIO Y DESTINO DE GASTO FEDERALIZADO Y REINTEGROS
DEL 01 DE ENERO AL 31 DE DICIEMBRE DE 2019

PROGRAMA O FONDO	DESTINO DE LOS RECURSOS	EJERCICIO		REINTEGRO
		DEVENGADO	PAGADO	
FISM-DF 2019	CONSTRUCCIÓN PAVIMENTO CON CONCRETO HIDRÁULICO EN CALLE MATAMOROS ENTRE CALLE VICENTE SUAREZ Y CALLE 17 DE JUNIO NORTE DE LA LOCALIDAD DE XICOTEPEC DE JUÁREZ, MUNICIPIO DE XICOTEPEC, PUEBLA.	$ 2,215,214.64	$ 2,215,214.64	$ -
FISM-DF 2019	ADQUISICIÓN DE EQUIPO TOPOGRÁFICO PARA LA DIRECCIÓN DE OBRAS PÚBLICAS DEL MUNICIPIO DE XICOTEPEC, PUEBLA.	$ 206,660.00	$ 206,660.00	$ -
FISM-DF 2019	REALIZACIÓN DE ESTUDIOS Y ELABORACIÓN DE 3 (TRES) PROYECTOS EN EL RUBRO DE AGUA Y SANEAMIENTO PARA EL MUNICIPIO DE XICOTEPEC, PUEBLA.	$ 128,300.50	$ 128,300.50	$ -
FISM-DF 2019	REALIZACIÓN DE ESTUDIOS Y ELABORACIÓN DE 3 (TRES) PROYECTOS EN EL RUBRO DE EDUCACIÓN PARA EL MUNICIPIO DE XICOTEPEC, PUEBLA.	$ 103,050.60	$ 103,050.60	$ -
FISM-DF 2019	REALIZACIÓN DE ESTUDIOS Y ELABORACIÓN DE 5 (CINCO) PROYECTOS EN EL RUBRO DE ELECTRIFICACIÓN PARA EL	$ 91,424.84	$ 91,424.84	$ -

CON FUNDAMENTO EN LOS ARTÍCULOS 9, FRACCIONES I Y IX, 14 Y 81 DE LA LEY GENERAL DE CONTABILIDAD GUBERNAMENTAL Y CUARTO TRANSITORIO DEL DECRETO POR EL QUE SE REFORMA Y ADICIONA LA LEY GENERAL DE CONTABILIDAD GUBERNAMENTAL, PARA TRANSPARENTAR Y ARMONIZAR LA INFORMACIÓN FINANCIERA RELATIVA A LA APLICACIÓN DE RECURSOS PÚBLICOS EN LOS DISTINTOS

NORMA PARA ESTABLECER LA ESTRUCTURA DE INFORMACIÓN DEL FORMATO DEL EJERCICIO Y DESTINO DE GASTO FEDERALIZADO Y REINTEGROS.

XICOTEPEC
H. AYUNTAMIENTO 2018-2021

Tesorería Municipal
AHORA SÍ

MUNICIPIO DE XICOTEPEC PUEBLA
FORMATO DEL EJERCICIO Y DESTINO DE GASTO FEDERALIZADO Y REINTEGROS
DEL 01 DE ENERO AL 31 DE DICIEMBRE DE 2019

PROGRAMA O FONDO	DESTINO DE LOS RECURSOS	EJERCICIO		REINTEGRO
		DEVENGADO	PAGADO	
FISM-DF 2019	REALIZACIÓN DE ESTUDIOS Y ELABORACIÓN DE 23 (VEINTITRÉS) PROYECTOS EN EL RUBRO DE URBANIZACIÓN PARA EL MUNICIPIO DE XICOTEPEC, PUEBLA.	$ 1,360,892.92	$ 1,360,892.92	$ -
FAFEF 2019	CONSTRUCCIÓN DE PARQUE RECREATIVO APATLACO, EN COLONIA VISTA HERMOSA, DE LA LOCALIDAD DE XICOTEPEC DE JUÁREZ, MUNICIPIO DE XICOTEPEC, PUEBLA.	$ 4,950,000.00	$ 4,950,000.00	$ -
FAFEF 2019	CONSTRUCCIÓN DE PAVIMENTO CON CONCRETO HIDRÁULICO EN LA CALLE ADOLFO LÓPEZ MATEOS, ENTRE CALLE HIDALGO NORTE DEL CADENAMIENTO KM 0+000.00 AL KM 0+607.97, EN LA LOCALIDAD DE TIERRA NEGRA, PERTENECIENTE AL MUNICIPIO DE XICOTEPEC, DEL ESTADO DE PUEBLA.	$ 6,555,654.71	$ 6,555,654.71	$ -
ESTATAL 2019	PAVIMENTACIÓN CON CONCRETO HIDRÁULICO EN CALLE NIÑOS HÉROES ENTRE CALLE DE LA CRUZ Y CALLE PEDRERA DE LA LOCALIDAD DE XICOTEPEC DE JUÁREZ, MUNICIPIO DE XICOTEPEC, PUEBLA.	$ 1,311,538.11	$ 1,311,538.11	$ -

CON FUNDAMENTO EN LOS ARTÍCULOS 9, FRACCIONES I Y IX, 14 Y 81 DE LA LEY GENERAL DE CONTABILIDAD GUBERNAMENTAL Y CUARTO TRANSITORIO DEL DECRETO POR EL QUE SE REFORMA Y ADICIONA LA LEY GENERAL DE CONTABILIDAD GUBERNAMENTAL, PARA TRANSPARENTAR Y ARMONIZAR LA INFORMACIÓN FINANCIERA RELATIVA A LA APLICACIÓN DE RECURSOS PÚBLICOS EN LOS DISTINTOS

NORMA PARA ESTABLECER LA ESTRUCTURA DE INFORMACIÓN DEL FORMATO DEL EJERCICIO Y DESTINO DE GASTO FEDERALIZADO Y REINTEGROS.

XICOTEPEC
H. AYUNTAMIENTO 2018-2021

Tesorería Municipal AHORA SÍ

MUNICIPIO DE XICOTEPEC PUEBLA
FORMATO DEL EJERCICIO Y DESTINO DE GASTO FEDERALIZADO Y REINTEGROS
DEL 01 DE ENERO AL 31 DE DICIEMBRE DE 2019

PROGRAMA O FONDO	DESTINO DE LOS RECURSOS	EJERCICIO		REINTEGRO
		DEVENGADO	PAGADO	
ESTATAL 2019	CONSTRUCCIÓN DE PAVIMENTO CON CONCRETO HIDRÁULICO EN LA CALLE HIDALGO, ENTRE CALLE INDEPENDENCIA Y CALLE BENITO JUÁREZ, DE LA LOCALIDAD DE SAN ANTONIO OCOPETATLAN, MUNICIPIO DE XICOTEPEC, PUEBLA.	$ 1,916,376.31	$ 1,916,376.31	$ -
RECURSO ESTAL ESTRAORDINARIO 2019	ESTUDIO DE FACTIBILIDAD PARA UN PROYECTO REGIONAL DE GESTIÓN INTEGRAL DE RESIDUOS SÓLIDOS URBANOS.	$ 1,850,000.00	$ 1,850,000.00	$ -
FISE 2019	REHABILITACIÓN DE RED DE ALCANTARILLADO SANITARIO EN LA LOCALIDAD DE XICOTEPEC DE JUÁREZ, MUNICIPIO DE XICOTEPEC, PUEBLA.	$ 2,212,456.32	$ 2,212,456.32	$ -
ECONOMÍAS 2019	CONSTRUCCIÓN DE SERVICIO DE SANITARIOS EN ÁREA DE ESTACIONAMIENTO Y OBRA EXTERIOR EN LA PLAZUELA LA LAGUNA, EN LA LOCALIDAD DE XICOTEPEC DE JUÁREZ, PUEBLA.	$ 756,818.94	$ 756,818.94	$ -

CON FUNDAMENTO EN LOS ARTÍCULOS 9, FRACCIONES I Y IX, 14 Y 81 DE LA LEY GENERAL DE CONTABILIDAD GUBERNAMENTAL Y CUARTO TRANSITORIO DEL DECRETO POR EL QUE SE REFORMA Y ADICIONA LA LEY GENERAL DE CONTABILIDAD GUBERNAMENTAL, PARA TRANSPARENTAR Y ARMONIZAR LA INFORMACIÓN FINANCIERA RELATIVA A LA APLICACIÓN DE RECURSOS PÚBLICOS EN LOS DISTINTOS

NORMA PARA ESTABLECER LA ESTRUCTURA DE INFORMACIÓN DEL FORMATO DEL EJERCICIO Y DESTINO DE GASTO FEDERALIZADO Y REINTEGROS.

XICOTEPEC
H. AYUNTAMIENTO 2018-2021

Tesorería Municipal
AHORA SÍ

MUNICIPIO DE XICOTEPEC PUEBLA
FORMATO DEL EJERCICIO Y DESTINO DE GASTO FEDERALIZADO Y REINTEGROS
DEL 01 DE ENERO AL 31 DE DICIEMBRE DE 2019

PROGRAMA O FONDO	DESTINO DE LOS RECURSOS	EJERCICIO		REINTEGRO
		DEVENGADO	PAGADO	
ECONOMÍAS 2019	CONSTRUCCIÓN DE CANCHA DE BASQUETBOL Y ÁREA RECREATIVA EN PARQUE APATLACO, UBICADO EN LA COLONIA VISTA HERMOSA DE LA LOCALIDAD DE XICOTEPEC DE JUÁREZ, PUEBLA.	$ 968,900.70	$ 968,900.70	$ -
ECONOMÍAS 2019	PROGRAMA MUNICIPAL DE EQUIPAMIENTO ESCOLAR (MOBILIARIO) PARA DIFERENTES ESCUELAS DEL MUNICIPAL DEL MUNICIPIO DE XICOTEPEC, PUEBLA.	$ 275,702.62	$ 275,702.62	$ -
CALIDEZ SUSTENTABLE	APORTACIÓN MUNICIPAL PARA REALIZAR ACCIONES QUE CONLLEVAN A COMBATIR LA POBREZA.	$ 2,316,542.95	$ 2,316,542.95	$ -
UNO MAS UNO RECURSO ESTATAL	CONSTRUCCIÓN DE TECHADO EN GRADAS Y ÁREA RECREATIVA DE LA UNIDAD DEPORTIVA EN LA LOCALIDAD DE VILLA ÁVILA CAMACHO (LA CEIBA), MUNICIPIO DE XICOTEPEC, PUEBLA.	$ 2,379,371.15	$ 2,379,371.15	$ -
UNO MAS UNO RECURSO ESTATAL	REHABILITACIÓN DEL CAMPO DEPORTIVO RUBÉN GONZÁLEZ, DE LA LOCALIDAD DE XICOTEPEC DE JUÁREZ, MUNICIPIO DE XICOTEPEC, PUEBLA.	$ 7,520,628.85	$ 7,520,628.85	$ -

CON FUNDAMENTO EN LOS ARTÍCULOS 9, FRACCIONES I Y IX, 14 Y 81 DE LA LEY GENERAL DE CONTABILIDAD GUBERNAMENTAL Y CUARTO TRANSITORIO DEL DECRETO POR EL QUE SE REFORMA Y ADICIONA LA LEY GENERAL DE CONTABILIDAD GUBERNAMENTAL, PARA TRANSPARENTAR Y ARMONIZAR LA INFORMACIÓN FINANCIERA RELATIVA A LA APLICACIÓN DE RECURSOS PÚBLICOS EN LOS DISTINTOS

NORMA PARA ESTABLECER LA ESTRUCTURA DE INFORMACIÓN DEL FORMATO DEL EJERCICIO Y DESTINO DE GASTO FEDERALIZADO Y REINTEGROS.

XICOTEPEC
H. AYUNTAMIENTO 2018-2021

Tesorería Municipal
AHORA SÍ

MUNICIPIO DE XICOTEPEC PUEBLA
FORMATO DEL EJERCICIO Y DESTINO DE GASTO FEDERALIZADO Y REINTEGROS
DEL 01 DE ENERO AL 31 DE DICIEMBRE DE 2019

PROGRAMA O FONDO	DESTINO DE LOS RECURSOS	EJERCICIO		REINTEGRO
		DEVENGADO	PAGADO	
UNO MAS UNO RECURSO MUNICIPAL	CONSTRUCCIÓN DE TECHADO EN CANCHA DE USOS MÚLTIPLES DE LA ESCUELA PRIMARIA JOSÉ MARÍA MORELOS Y PAVÓN CLAVE 21DPB0677R, EN LA LOCALIDAD DE XICOTEPEC DE JUÁREZ, MUNICIPIO DE XICOTEPEC, PUEBLA.	$ 1,280,035.98	$ 1,280,035.98	$ -
UNO MAS UNO RECURSO MUNICIPAL	REHABILITACIÓN DEL PAVIMENTO DE CONCRETO HIDRÁULICO EN LA CALLE GUERRERO ENTRE BOULEVARD BENITO JUÁREZ Y CALLE VENUSTIANO CARRANZA EN LA LOCALIDAD DE XICOTEPEC DE JUÁREZ, MUNICIPIO DE XICOTEPEC, PUEBLA.	$ 1,561,100.27	$ 1,561,100.27	$ -
UNO MAS UNO RECURSO MUNICIPAL	CONSTRUCCIÓN DE PAVIMENTO CON CONCRETO HIDRÁULICO EN CALLE PRIVADA DE MANANTIALES, ENTRE CALLE MANANTIALES Y CAMINO A TLACUILOTEPEC-SANTAMARIA RÍO.	$ 1,014,158.54	$ 1,014,158.54	$ -
UNO MAS UNO RECURSO MUNICIPAL	PAVIMENTACIÓN CON CONCRETO HIDRÁULICO DE LA CALLE GONZALO BAUTISTA, ENTRE CALLE MORELOS Y CALLE GUERRERO, DE LA LOCALIDAD DE VILLA ÁVILA CAMACHO (LA CEIBA), DEL MUNICIPIO DE XICOTEPEC, PUEBLA.	$ 1,100,300.78	$ 1,100,300.78	$ -

CON FUNDAMENTO EN LOS ARTÍCULOS 9, FRACCIONES I Y IX, 14 Y 81 DE LA LEY GENERAL DE CONTABILIDAD GUBERNAMENTAL Y CUARTO TRANSITORIO DEL DECRETO POR EL QUE SE REFORMA Y ADICIONA LA LEY GENERAL DE CONTABILIDAD GUBERNAMENTAL, PARA TRANSPARENTAR Y ARMONIZAR LA INFORMACIÓN FINANCIERA RELATIVA A LA APLICACIÓN DE RECURSOS PÚBLICOS EN LOS DISTINTOS

NORMA PARA ESTABLECER LA ESTRUCTURA DE INFORMACIÓN DEL FORMATO DEL EJERCICIO Y DESTINO DE GASTO FEDERALIZADO Y REINTEGROS.

XICOTEPEC
H. AYUNTAMIENTO 2018-2021

Tesorería Municipal
AHORA SÍ

MUNICIPIO DE XICOTEPEC PUEBLA
FORMATO DEL EJERCICIO Y DESTINO DE GASTO FEDERALIZADO Y REINTEGROS
DEL 01 DE ENERO AL 31 DE DICIEMBRE DE 2019

PROGRAMA O FONDO	DESTINO DE LOS RECURSOS	EJERCICIO		REINTEGRO
		DEVENGADO	PAGADO	
UNO MAS UNO RECURSO MUNICIPAL	PAVIMENTACIÓN CON CONCRETO HIDRÁULICO EN LA CALLE MELÉNDEZ ENTRE LAS CALLES GUADALUPE Y ALATRISTE, Y CALLE ALATRISTE ENTRE CALLE BIENVENIDO Y CALLE FLORIDA DE LA LOCALIDAD DE SAN AGUSTÍN ATLIHUÁCAN, MUNICIPIO DE XICOTEPEC, PUEBLA.	$ 1,022,515.68	$ 1,022,515.68	$ -
UNO MAS UNO RECURSO MUNICIPAL	CONSTRUCCIÓN DE TECHADO EN GRADAS Y ÁREA RECREATIVA DE LA UNIDAD DEPORTIVA EN LA LOCALIDAD DE VILLA ÁVILA CAMACHO (LA CEIBA), MUNICIPIO DE XICOTEPEC, PUEBLA.	$ 1,415,012.45	$ 1,415,012.45	$ -
UNO MAS UNO RECURSO MUNICIPAL	REHABILITACIÓN DEL CAMPO DEPORTIVO RUBÉN GONZÁLEZ, DE LA LOCALIDAD DE XICOTEPEC DE JUÁREZ, MUNICIPIO DE XICOTEPEC, PUEBLA.	$ 2,506,876.30	$ 2,506,876.30	$ -