

## MUNICIPIO DE XICOTEPEC PUEBLA

FLUJO DE FONDOS  
Del 1 de Enero al 31 de Enero de 2025  
(Cifras en pesos)

R/C	Rubro/Capítulo	Estimado/ Aprobado	Ampliaciones/ Reducciones	Modificado	Devengado	Recaudado/ Pagado	CxC/ CxP
	RUBROS DE INGRESO	317,595,510.82	0.00	317,595,510.82	24,225,398.23	24,223,501.73	1,896.50
1	IMPUESTOS	6,667,645.12	0.00	6,667,645.12	3,474,597.00	3,474,597.00	0.00
2	CUOTAS Y APORTACIONES DE SEGURIDAD SOCIAL	0.00	0.00	0.00	0.00	0.00	0.00
3	CONTRIBUCIONES DE MEJORAS	0.00	0.00	0.00	0.00	0.00	0.00
4	DERECHOS	15,672,513.96	0.00	15,672,513.96	4,843,899.82	4,842,003.32	1,896.50
5	PRODUCTOS	1,890,685.88	0.00	1,890,685.88	117,057.88	117,057.88	0.00
6	APROVECHAMIENTOS	1,560,148.29	0.00	1,560,148.29	118,724.50	118,724.50	0.00
7	INGRESOS POR VENTAS DE BIENES, PRESTACIÓN DE SERVICIOS Y OTROS INGRESOS	0.00	0.00	0.00	0.00	0.00	0.00
8	PARTICIPACIONES, APORTACIONES, CONVENIOS, INCENTIVOS DERIV. DE LA COLAB. FISCAL Y FONDOS DIST. DE APORT	291,804,517.57	0.00	291,804,517.57	15,671,119.03	15,671,119.03	0.00
9	TRANSFERENCIAS, ASIGNACIONES, SUBSIDIOS Y SUBVENCIONES, Y PENSIONES Y JUBILACIONES	0.00	0.00	0.00	0.00	0.00	0.00
0	INGRESOS DERIVADOS DE FINANCIAMIENTOS	0.00	0.00	0.00	0.00	0.00	0.00
	CAPÍTULOS DE GASTO	317,595,510.82	0.00	317,595,510.82	13,659,190.17	13,506,179.38	153,010.79
1	SERVICIOS PERSONALES	62,527,372.92	0.00	62,527,372.92	5,863,651.99	5,863,651.99	0.00
2	MATERIALES Y SUMINISTROS	23,557,874.35	0.00	23,557,874.35	3,092,802.77	2,943,860.98	148,941.79
3	SERVICIOS GENERALES	51,531,992.37	0.00	51,531,992.37	2,460,900.49	2,456,185.49	4,715.00
4	TRANSFERENCIAS, ASIGNACIONES, SUBSIDIOS Y OTRAS AYUDAS	13,278,203.59	0.00	13,278,203.59	1,610,399.31	1,611,045.31	-646.00
5	BIENES MUEBLES, INMUEBLES E INTANGIBLES	3,718,914.07	0.00	3,718,914.07	117,999.61	117,999.61	0.00
6	INVERSIÓN PÚBLICA	148,391,973.83	0.00	148,391,973.83	0.00	0.00	0.00
7	INVERSIONES FINANCIERAS Y OTRAS PROVISIONES	0.00	0.00	0.00	0.00	0.00	0.00
8	PARTICIPACIONES Y APORTACIONES	3,392,393.69	0.00	3,392,393.69	0.00	0.00	0.00
9	DEUDA PÚBLICA	11,196,786.00	0.00	11,196,786.00	513,436.00	513,436.00	0.00
	SUPERÁVIT/DÉFICIT	0.00	0.00	0.00	10,566,208.06	10,717,322.35	-151,114.29

## MUNICIPIO DE XICOTEPEC PUEBLA

FLUJO DE FONDOS  
Del 1 de Enero al 31 de Enero de 2025  
(Cifras en pesos)

CFE	Ingresos por Fuente de Financiamiento	Estimado	Ampliaciones/ Reducciones	Modificado	Devengado	Recaudado	CxC
	NO ETIQUETADO	140,301,277.41	0.00	140,301,277.41	17,789,256.67	17,787,360.17	1,896.50
1	RECURSOS FISCALES	32,739,990.24	0.00	32,739,990.24	8,248,589.95	8,246,693.45	1,896.50
2	FINANCIAMIENTOS INTERNOS	0.00	0.00	0.00	0.00	0.00	0.00
3	FINANCIAMIENTOS EXTERNOS	0.00	0.00	0.00	0.00	0.00	0.00
4	INGRESOS PROPIOS	0.00	0.00	0.00	0.00	0.00	0.00
5	RECURSOS FEDERALES	107,561,287.17	0.00	107,561,287.17	9,540,666.72	9,540,666.72	0.00
6	RECURSOS ESTATALES	0.00	0.00	0.00	0.00	0.00	0.00
7	OTROS RECURSOS	0.00	0.00	0.00	0.00	0.00	0.00
	ETIQUETADO	177,294,233.41	0.00	177,294,233.41	6,436,141.56	6,436,141.56	0.00
5	RECURSOS FEDERALES	177,294,233.41	0.00	177,294,233.41	6,404,530.83	6,404,530.83	0.00
6	RECURSOS ESTATALES	0.00	0.00	0.00	474.33	474.33	0.00
7	OTROS RECURSOS	0.00	0.00	0.00	31,136.40	31,136.40	0.00
	TOTAL INGRESOS	317,595,510.82	0.00	317,595,510.82	24,225,398.23	24,223,501.73	1,896.50
CFE	Egresos por Fuente de Financiamiento	Aprobado	Ampliaciones/ Reducciones	Modificado	Devengado	Pagado	CxP
	NO ETIQUETADO	140,301,277.41	0.00	140,301,277.41	12,189,373.63	12,036,362.84	153,010.79
1	RECURSOS FISCALES	32,739,990.24	0.00	32,739,990.24	2,690,769.72	2,656,997.20	33,772.52
2	FINANCIAMIENTOS INTERNOS	0.00	0.00	0.00	0.00	0.00	0.00
3	FINANCIAMIENTOS EXTERNOS	0.00	0.00	0.00	0.00	0.00	0.00
4	INGRESOS PROPIOS	0.00	0.00	0.00	0.00	0.00	0.00
5	RECURSOS FEDERALES	107,561,287.17	0.00	107,561,287.17	9,498,603.91	9,379,365.64	119,238.27
6	RECURSOS ESTATALES	0.00	0.00	0.00	0.00	0.00	0.00
7	OTROS RECURSOS	0.00	0.00	0.00	0.00	0.00	0.00
	ETIQUETADO	177,294,233.41	0.00	177,294,233.41	1,469,816.54	1,469,816.54	0.00
5	RECURSOS FEDERALES	177,294,233.41	0.00	177,294,233.41	1,469,816.54	1,469,816.54	0.00
6	RECURSOS ESTATALES	0.00	0.00	0.00	0.00	0.00	0.00
7	OTROS RECURSOS	0.00	0.00	0.00	0.00	0.00	0.00
	TOTAL EGRESOS	317,595,510.82	0.00	317,595,510.82	13,659,190.17	13,506,179.38	153,010.79

MUNICIPIO DE XICOTEPEC PUEBLA

FLUJO DE FONDOS

Del 1 de Enero al 31 de Enero de 2025

(Cifras en pesos)

CFF Ingresos menos Egresos por Fuente de Financiamiento	Estimado/ Aprobado	Ampliaciones/ Reducciones	Modificado	Devengado	Recaudado/ Pagado	CxC/ CxP
NO ETIQUETADO	0.00	0.00	0.00	5,599,883.04	5,750,997.33	-151,114.29
1 RECURSOS FISCALES	0.00	0.00	0.00	5,557,820.23	5,589,696.25	-31,876.02
2 FINANCIAMIENTOS INTERNOS	0.00	0.00	0.00	0.00	0.00	0.00
3 FINANCIAMIENTOS EXTERNOS	0.00	0.00	0.00	0.00	0.00	0.00
4 INGRESOS PROPIOS	0.00	0.00	0.00	0.00	0.00	0.00
5 RECURSOS FEDERALES	0.00	0.00	0.00	42,062.81	161,301.08	-119,238.27
6 RECURSOS ESTATALES	0.00	0.00	0.00	0.00	0.00	0.00
7 OTROS RECURSOS	0.00	0.00	0.00	0.00	0.00	0.00
ETIQUETADO	0.00	0.00	0.00	4,966,325.02	4,966,325.02	0.00
5 RECURSOS FEDERALES	0.00	0.00	0.00	4,934,714.29	4,934,714.29	0.00
6 RECURSOS ESTATALES	0.00	0.00	0.00	474.33	474.33	0.00
7 OTROS RECURSOS	0.00	0.00	0.00	31,136.40	31,136.40	0.00
SUPERÁVIT/DÉFICIT	0.00	0.00	0.00	10,566,208.06	10,717,322.35	-151,114.29

## MUNICIPIO DE XICOTEPEC PUEBLA




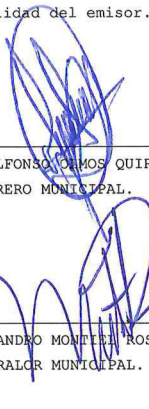



FLUJO DE FONDOS  
Del 1 de Enero al 31 de Enero de 2025  
(Cifras en pesos)

R/C	Rubro/Capítulo	---DEVENGADO POR FUENTE DE FINANCIAMIENTO---											Etiquetado	Total
		11	12	13	14	15	16	17	No etiquetado	25	26	27		
	RUBROS DE INGRESO	8,248,589.95	0.00	0.00	0.00	9,540,666.72	0.00	0.00	17,789,256.67	6,404,530.83	474.33	31,136.40	6,436,141.56	24,225,398.23
1	IMPUESTOS	3,474,597.00	0.00	0.00	0.00	0.00	0.00	0.00	3,474,597.00	0.00	0.00	0.00	0.00	3,474,597.00
2	CUOTAS Y APORTACIONES DE SEGURIDAD SOCIAL	0.00	0.00	0.00	0.00	0.00	0.00	0.00	0.00	0.00	0.00	0.00	0.00	0.00
3	CONTRIBUCIONES DE MEJORAS	0.00	0.00	0.00	0.00	0.00	0.00	0.00	0.00	0.00	0.00	0.00	0.00	0.00
4	DERECHOS	4,539,595.19	0.00	0.00	0.00	304,304.63	0.00	0.00	4,843,899.82	0.00	0.00	0.00	0.00	4,843,899.82
5	PRODUCTOS	115,673.26	0.00	0.00	0.00	7.00	0.00	0.00	115,680.26	903.08	474.33	0.21	1,377.62	117,057.88
6	APROVECHAMIENTOS	118,724.50	0.00	0.00	0.00	0.00	0.00	0.00	118,724.50	0.00	0.00	0.00	0.00	118,724.50
7	INGRESOS POR VENTAS DE BIENES, PRESTACIÓN DE SERVICIOS Y OTROS INGRESOS	0.00	0.00	0.00	0.00	0.00	0.00	0.00	0.00	0.00	0.00	0.00	0.00	0.00
8	PARTICIPACIONES, APORTACIONES, CONVENIOS, INCENTIVOS DERIV. DE LA COLAB. FISCAL Y FONDOS DIST. DE APORT	0.00	0.00	0.00	0.00	9,236,355.09	0.00	0.00	9,236,355.09	6,403,627.75	0.00	31,136.19	6,434,763.94	15,671,119.03
9	TRANSFERENCIAS, ASIGNACIONES, SUBSIDIOS Y SUBVENCIONES, Y PENSIONES Y JUBILACIONES	0.00	0.00	0.00	0.00	0.00	0.00	0.00	0.00	0.00	0.00	0.00	0.00	0.00
0	INGRESOS DERIVADOS DE FINANCIAMIENTOS	0.00	0.00	0.00	0.00	0.00	0.00	0.00	0.00	0.00	0.00	0.00	0.00	0.00
	CAPÍTULOS DE GASTO	2,690,769.72	0.00	0.00	0.00	9,498,603.91	0.00	0.00	12,189,373.63	1,469,816.54	0.00	0.00	1,469,816.54	13,659,190.17
1	SERVICIOS PERSONALES	432,271.95	0.00	0.00	0.00	4,474,999.50	0.00	0.00	4,907,271.45	956,380.54	0.00	0.00	956,380.54	5,863,651.99
2	MATERIALES Y SUMINISTROS	736,676.99	0.00	0.00	0.00	2,356,125.78	0.00	0.00	3,092,802.77	0.00	0.00	0.00	0.00	3,092,802.77
3	SERVICIOS GENERALES	416,168.12	0.00	0.00	0.00	2,044,732.37	0.00	0.00	2,460,900.49	0.00	0.00	0.00	0.00	2,460,900.49
4	TRANSFERENCIAS, ASIGNACIONES, SUBSIDIOS Y OTRAS AYUDAS	1,091,653.65	0.00	0.00	0.00	518,745.66	0.00	0.00	1,610,399.31	0.00	0.00	0.00	0.00	1,610,399.31
5	BIENES MUEBLES, INMUEBLES E INTANGIBLES	13,999.01	0.00	0.00	0.00	104,000.60	0.00	0.00	117,999.61	0.00	0.00	0.00	0.00	117,999.61
6	INVERSIÓN PÚBLICA	0.00	0.00	0.00	0.00	0.00	0.00	0.00	0.00	0.00	0.00	0.00	0.00	0.00
7	INVERSIONES FINANCIERAS Y OTRAS PROVISIONES	0.00	0.00	0.00	0.00	0.00	0.00	0.00	0.00	0.00	0.00	0.00	0.00	0.00
8	PARTICIPACIONES Y APORTACIONES	0.00	0.00	0.00	0.00	0.00	0.00	0.00	0.00	0.00	0.00	0.00	0.00	0.00
9	DEUDA PÚBLICA	0.00	0.00	0.00	0.00	0.00	0.00	0.00	0.00	513,436.00	0.00	0.00	513,436.00	513,436.00
	SUPERÁVIT/DÉFICIT	5,557,820.23	0.00	0.00	0.00	42,062.81	0.00	0.00	5,599,883.04	4,934,714.29	474.33	31,136.40	4,966,325.02	10,566,208.06

MUNICIPIO DE XICOTEPEC PUEBLA

FLUJO DE FONDOS  
Del 1 de Enero al 31 de Enero de 2025  
(Cifras en pesos)

Bajo protesta de decir verdad declaramos que los Estados Financieros y sus notas son razonablemente correctos y son responsabilidad del emisor.

 <b>PRESIDENCIA MUNICIPAL XICOTEPEC, PUE. 2024 - 2027</b>	 LIC. CARLOS BARRAGAN AMADOR. PRESIDENTE MUNICIPAL CONSTITUCIONAL	 <b>TESORERÍA MUNICIPAL XICOTEPEC, PUE. 2024 - 2027</b>	 C.P.A. ALFONSO RAMOS QUIROZ. TESORERO MUNICIPAL.
	 <b>SECRETARÍA MUNICIPAL XICOTEPEC, PUE. 2024 - 2027</b>		 C.P. ALEJANDRO MONTIEL ROSAS. CONTRALOR MUNICIPAL.
		 <b>CONTRALORIA MUNICIPAL XICOTEPEC, PUE. 2024 - 2027</b>	