CLAVE 26-01

MUNICIPIO DE XICOTEPEC, PUEBLA

XICOTEPEC
H. AYUNTAMIENTO 2018-2021

Tesorería Municipal
AHORA SÍ

CUENTA PÚBLICA CONSOLIDAD 2020

CORRESPONDIENTE AL PERIODO
0COMPRENDIDO DEL **01 DE ENERO AL 31 DE DICIEMBRE DE 2020.**

LEGAJO 1 DE 1.

XICOTEPEC
H. AYUNTAMIENTO 2018-2021

Tesorería Municipal
AHORA SÍ

CUENTA PÚBLICA

2020.



RECIBO

202109143

ENTE FISCALIZADO: Municipio **ADMINISTRACIÓN :** 2018-2021

RECIBIMOS DEL C. Lic. Laura Guadalupe Vargas Vargas

CARGO: Presidenta Municipal Constitucional

PROCEDENCIA: ***26/01 Xicotepec, Puebla***

DESCRIPCIÓN DE LA DOCUMENTACIÓN:

TIPO DE DOCUMENTO	AÑO	MES	MEDIOS DE ALMACENAMIENTO	NÚM. DE LEGAJOS
3 Cuenta Pública	2020	Diciembre	Disco(s): -1- CD/DVD	1

Observaciones :

CUATRO VECES HEROICA PUEBLA DE ZARAGOZA, 13 DE MAYO DE 2021

Módulo: ***2 Xicotepec de Juárez***

Recibido en: Oficinas A.S.E.

"FISCALIZACIÓN CON RESPETO Y FIRMEZA"

Auditoría Superior del Estado de Puebla
5 Sur No. 1105, Centro Histórico, C.P. 72000, Puebla, Pue.

XICOTEPEC
H. AYUNTAMIENTO 2018-2021

AHORA Sí

"2021, AÑO DE LA INDEPENDENCIA"

CLAVE: 26-01
OFICIO NÚM.: PMX/DGV/2021/157
FECHA: 13 DE MAYO DE 2021
ASUNTO: CUENTA PÚBLICA CONSOLIDADA 2020.

C.P.C. FRANCISCO JOSÉ ROMERO SERRANO
AUDITOR SUPERIOR DEL ESTADO DE PUEBLA.
P R E S E N T E.

De conformidad con lo establecido en los artículos 4, fracción IX, 52, 53, 54, 55 y 69 de la Ley General de Contabilidad Gubernamental; 113 de la Constitución Política del Estado Libre y Soberano de Puebla; y 1, 2, 3, 4, fracciones II, VII y XIV, 27, de la Ley de Rendición de Cuentas y Fiscalización Superior del Estado de Puebla; así como el acuerdo por el que se armoniza la estructura de las Cuentas Públicas y la norma en materia de consolidación de Estados Financieros y demás información contable emitidas por el Consejo Nacional de Armonización Contable (CONAC); remito a usted en forma impresa en un legajo la **Cuenta Pública Consolidada 2020,** correspondiente al periodo comprendido del 01 de enero al 31 de diciembre de 2020, así como 1 Cd en donde contiene los archivos en formato digital.

La información anterior, fue revisada y aprobada mediante Acta de Acuerdo de Cabildo de fecha 16 de abril de 2021, la cual anexo Copia Certificada.

Sin más por el momento me despido de Usted agradeciéndole a la vez las atenciones de las que he sido objeto.

A T E N T A M E N T E
CD. XICOTEPEC DE JUÁREZ, PUEBLA, A 13 DE MAYO DE 2021.

LIC. DAVID GARRIDO VARGAS.
PRESIDENTE MUNICIPAL SUSTITUTO DE XICOTEPEC, PUEBLA.

PRESIDENCIA MUNICIPAL XICOTEPEC, PUE. 2018 - 2021

C.C.P.- Archivo.
Elaboro: E.M.F.

AGUILAR SOLIS

Profesionales en Servicios
de Auditoría y
Contabilidad, S.C

Puebla, Puebla, a 03 de mayo de 2021.

ASUNTO: Cuenta Pública 2020.

C.P.C. Francisco José Romero Serrano
Auditor Superior del Estado de Puebla.

Presente:

Por medio de la presente hago de su conocimiento, que el Ayuntamiento de **Xicotepec*, Puebla***, ha puesto a mi disposición la documentación comprobatoria y justificativa del ingreso y del gasto público, correspondiente a la **cuenta pública 2020** para ser revisada conforme a los "*Lineamientos para la designación, contratación, control y evaluación de los Auditores Externos que contraten las Entidades Fiscalizadas para dictaminar sus estados financieros, programáticos, contables y presupuestarios por el Ejercicio 2020*".

Aprovecho la oportunidad para reiterar mi compromiso y atención, especialmente para proporcionar cualquier información complementaria que se requiera al respecto.

Atentamente

C.P.C. Víctor Hugo Aguilar Hernández
Reg. ASE 046/20

Priv.11 A Sur No. 5303 Prados Agua Azul
C.P. 72430 Puebla, Pue.
E-mail. vaguilarsolis@yahoo.com.mx
Tel. (01 222) 237-05-38 | 294-03-40 | 294-03-16 | 237-51-82

AGUILAR SOLIS

Profesionales en Servicios
de Auditoría y
Contabilidad, S.C

Puebla, Puebla, a 03 de mayo de 2021.

ASUNTO: Cuenta Pública 2020.

C.P.C. Francisco José Romero Serrano
Auditor Superior del Estado de Puebla.

Presente:

Por medio de la presente hago de su conocimiento, que el **Sistema Operador de los Servicios de Agua Potable y Alcantarillado del Municipio de Xicotepec** ha puesto a mi disposición la documentación comprobatoria y justificativa del ingreso y del gasto público, correspondiente a la **cuenta pública 2020** para ser revisada conforme a los "*Lineamientos para la designación, contratación, control y evaluación de los Auditores Externos que contraten las Entidades Fiscalizadas para dictaminar sus estados financieros, programáticos, contables y presupuestarios por el Ejercicio 2020*".

Aprovecho la oportunidad para reiterar mi compromiso y atención, especialmente para proporcionar cualquier información complementaria que se requiera al respecto.

Atentamente

C.P.C. Víctor Hugo Aguilar Hernández
Reg. ASE 046/20

Priv.11 A Sur No. 5303 Prados Agua Azul
C.P. 72430 Puebla, Pue.
E-mail. vaguilarsolis@yahoo.com.mx
Tel. (01 222) 237-05-38 | 294-03-40 | 294-03-16 | 237-51-82

EN LA CIUDAD DE XICOTEPEC DE JUÁREZ, PUEBLA SIENDO LAS 10:00 HORAS DEL DÍA 03 DE MAYO DE 2021, LA SUSCRITA ALEJANDRA GALLEGOS GARCÍA EN MI CARÁCTER DE SECRETARIA DEL AYUNTAMIENTO DEL MUNICIPIO DE XICOTEPEC, PUEBLA Y CON FUNDAMENTO EN ARTÍCULO 138 FRACCIÓN VII DE LA LEY ORGÁNICA MUNICIPAL PARA EL ESTADO DE PUEBLA.----------

----------CERTIFICO----------

SECRETARIA
XICOTEPEC, PUE.
2018 - 2021

001

SECRETARIA
XICOTEPEC, PUE
2018 - 2021

H. AYUNTAMIENTO DEL MUNICIPIO DE XICOTEPEC, PUEBLA.
2018-2021

SESIÓN EXTRAORDINARIA

EN LA CIUDAD DE XICOTEPEC DE JUÁREZ, PUEBLA, SIENDO **LAS 14:00 HORAS DEL DIA 16 ABRIL DE DOS MIL VEINTIUNO** Y EN ACATAMIENTO A LA CONVOCATORIA FORMULADA POR EL C. PRESIDENTE MUNICIPAL SUSTITUTO DE ESTE LUGAR **DAVID GARRIDO VARGAS,** LO ANTERIOR CON FUNDAMENTO EN LO DISPUESTO POR LOS ARTÍCULOS 115 DE LA CONSTITUCIÓN POLÍTICA DE LOS ESTADOS UNIDOS MEXICANOS, 102 DE LA CONSTITUCIÓN POLÍTICA DEL ESTADO LIBRE Y SOBERANO DE PUEBLA, 46, 51 Y 70, 73, 74, 75, 76, 77, 78 90, 91, 135, 138 FRACCIÓN IV Y DEMÁS RELATIVOS Y APLICABLES DE LA LEY ORGÁNICA MUNICIPAL, LOS INTEGRANTES DE ESTE HONORABLE AYUNTAMIENTO, CIUDADANOS: **DAVID GARRIDO VARGAS**, PRESIDENTE MUNICIPAL SUSTITUTO, **QUIEN PRESIDE LA SESIÓN**, Y LOS CIUDADANOS REGIDORES C. **IVAN SANTOS VALDERRABANO**, REGIDOR DE GOBERNACIÓN SEGURIDAD PÚBLICA, PROTECCIÓN CIVIL Y JUSTICIA; C. **DANIELA CABRERA PIMENTEL**, REGIDORA DE PATRIMONIO Y HACIENDA PÚBLICA MUNICIPAL; C. **LAURA GUADALUPE BARRIOS LOPEZ**, REGIDOR DE OBRAS Y SERVICIOS PÚBLICOS; C. **CÁNDIDA ORTEGA CARBALLO**, REGIDORA DE DESARROLLO RURAL; C. **JAIME FOSADO GOMEZ**, REGIDOR DE DESARROLLO SOCIAL Y ECONÓMICO; C. **LUZ ELENA GOMEZ AMADOR**, REGIDORA DE SALUBRIDAD Y ASISTENCIA PÚBLICA; C. **LUIS ARTURO ARROYO LECHUGA**, REGIDOR DE FOMENTO EDUCATIVO Y DEPORTE; C. **YOLANDA VALDERRABANO VAZQUEZ**, REGIDORA DE TURISMO, CULTURA Y JUVENTUD; C. **BERNABE ALDANA OLVERA**, REGIDOR DE ECOLOGÍA Y MEDIO AMBIENTE; C. **SILVIANA RIVERA HERNANDEZ**, REGIDORA DE GRUPOS VULNERABLES E IGUALDAD DE GÉNERO,C. **RICARDO HUIDOBRO AUSTRIA**, SINDICO MUNICIPAL Y C. **ALEJANDRA GALLEGOS GARCÍA**, EN SU CALIDAD DE SECRETARIA DEL AYUNTAMIENTO, CON DERECHO A VOZ PERO SIN DERECHO A VOTO EN TÉRMINOS DE LEY Y PARA LOS EFECTOS LEGALES A QUE HAYA LUGAR, ESTANDO PRESENTES Y REUNIDOS A EFECTO DE CELEBRAR ESTA SESIÓN, EN LAS OFICINAS MUNICIPALES, SE SOMETE PARA SU APROBACIÓN EL SIGUIENTE:

ORDEN DEL DÍA

1.- PASE DE LISTA DE LOS ASISTENTES.

2.- DECLARACIÓN DE QUÓRUM E INSTALACIÓN LEGAL DE LA SESIÓN.

3.- LECTURA Y APROBACIÓN DEL ORDEN DEL DÍA.

4.- SE PROPONE PARA SU ANÁLISIS, DISCUSIÓN Y EN SU CASO APROBACIÓN DE LOS ESTADOS FINANCIEROS CORRESPONDIENTES AL MES DE MARZO DE DOS MIL VEINTIUNO.

5.- SE PROPONE PARA SU ANÁLISIS, DISCUSIÓN Y EN SU CASO APROBACIÓN DE LISTA DE MOVIMIENTOS PRESUPUESTARIOS DE INGRESOS CORRESPONDIENTES AL MES DE MARZO DE DOS MIL VEINTIUNO.

SECRETARIA
XICOTEPEC, PUE.
2018 - 2021

9.- SE PROPONE PARA SU ANÁLISIS, DISCUSIÓN Y EN SU CASO APROBACIÓN DE PAGOS REALIZADOS EN EFECTIVO DE FACTURAS, NOTAS DE VENTA Y RECIBOS SIMPLES DE TESORERÍA MAYORES A $2,000.00 (DOS MIL PESOS 00/100 M.N.) CORRESPONDIENTES AL MES DE MARZO DE DOS MIL VEINTIUNO.

10.- SE PROPONE PARA SU ANÁLISIS, DISCUSIÓN Y EN SU CASO APROBACIÓN DE PAGOS REALIZADOS EN EFECTIVO DE NOTAS DE REMISIÓN, NOTAS DE VENTA Y RECIBOS SIMPLES DE TESORERIA MENORES A $2,000.00 (DOS MIL PESOS 00/100 M.N.), CORRESPONDIENTES AL MES DE MARZO DE DOS MIL VEINTIUNO.

11.- APROBACION DE LA CEDULA DE IMPUESTO PREDIAL, DERECHOS DE SUMINISTRO DE AGUA, DERECHOS POR REGISTRO CIVIL, CORTE DE CAJA Y FLUJO DE EGRESOS CORRESPONDIENTES AL MES DE MARZO DE 2020.

12.- APROBACIÓN DEL REPORTE DE OBRAS Y ACCIONES CORRESPONDIENTE AL 1ER TRIMESTRE DE 2021 PERIODO COMPRENDIDO DEL 01 ENERO AL 31 DE MARZO DE 2021.

13.- APROBACION DE LOS FORMATOS DE LEY DE DISCIPLINA FINANCIERA CORRESPONDIENTES AL 1ER TRIMESTRE DE 2021, PERIODO COMPRENDIDO DEL 01 DE ENERO AL 30 DE MARZO DE 2021.

14.- APROBACION DE LA CUENTA PÚBLICA CONSOLIDADA CORRESPONDIENTE AL EJERCICIO FISCAL 2020.

15.- APROBACIÓN DEL INVENTARIO Y CONCENTRADO ANUAL DE NÓMINA CORRESPONDIENTE AL EJERCICIO FISCAL 2020.

16.- APROBACIÓN DE LA GUÍA DE CUMPLIMIENTO DE LA LEY DE DISCIPLINA FINANCIERA CORRESPONDIENTE AL EJERCICIO FISCAL 2020.

17.- CIERRE DE LA SESIÓN.

DESAHOGO DEL ORDEN DEL DÍA

PUNTOS NÚMERO UNO Y DOS. EN EL DESAHOGO DE ESTOS PUNTOS DEL ORDEN DEL DÍA, EL CIUDADANO PRESIDENTE MUNICIPAL SUSTITUTO **DAVID GARRIDO VARGAS**, PROCEDE A REALIZAR EL PASE DE LISTA CORRESPONDIENTE DEL QUE SE DESPRENDE QUE SE ENCUENTRAN PRESENTES LOS CIUDADANOS:

NOMBRE	CARGO	FIRMA
DAVID GARRIDO VARGAS	PRESIDENTE MUNICIPAL SUSTITUTO	
IVAN SANTOS VALDERRÁBANO	REGIDOR DE GOBERNACIÓN SEGURIDAD PÚBLICA,	

LUIS ARTURO ARROYO LECHUGA	REGIDOR DE FOMENTO EDUCATIVO Y DEPORTE	
CÁNDIDA ORTEGA CARBALLO	REGIDORA DE DESARROLLO RURAL	
JAIME FOSADO GOMEZ	REGIDOR DE DESARROLLO SOCIAL Y ECONÓMICO	
LUZ ELENA GOMEZ AMADOR	REGIDORA DE SALUBRIDAD Y ASISTENCIA PÚBLICA	
YOLANDA VALDERRABANO VAZQUEZ	REGIDORA DE TURISMO, CULTURA Y JUVENTUD	
SILVIANA RIVERA HERNÁNDEZ	REGIDORA DE GRUPOS VULNERABLES E IGUALDAD DE GÉNERO	
BERNABE ALDANA OLVERA	REGIDOR DE ECOLOGÍA Y MEDIO AMBIENTE	
RICARDO HUIDOBRO AUSTRIA	SÍNDICO MUNICIPAL	
ALEJANDRA GALLEGOS GARCÍA	SECRETARIA DEL AYUNTAMIENTO	

QUIENES SON INTEGRANTES DE ESTE AYUNTAMIENTO QUE SE HAN NOMBRADO EN LÍNEAS ANTERIORES, LA SECRETARIA DEL AYUNTAMIENTO QUIEN ACTÚA Y DA FE, INFORMA QUE SE ENCUENTRAN PRESENTES TODOS LOS MIEMBROS DEL AYUNTAMIENTO POR LO QUE EN TÉRMINOS DEL ARTÍCULO 76 DE LA LEY ORGÁNICA MUNICIPAL COMPROBÁNDOSE QUE EXISTE QUÓRUM LEGAL PARA SESIONAR, SE HACE CONSTAR QUE EXISTEN LAS CONDICIONES NECESARIAS PARA LLEVAR A CABO LA PRESENTE SESIÓN; **DECLARÁNDOSE POR LO TANTO LEGALMENTE INSTALADA LA SESIÓN.**

PUNTO NÚMERO TRES. A CONTINUACIÓN, SE SOMETE A CONSIDERACIÓN DE LOS PRESENTES EL ORDEN DEL DÍA COMO SE DESCRIBE Y SE LEE EN LÍNEAS QUE ANTECEDEN EN ORDEN PROGRESIVO SUCESIVO DEL NÚMERO 1 AL NÚMERO 16.

PROPUESTA QUE SE SOMETE A VOTACIÓN, BAJO LA FORMALIDAD DE QUE QUIENES ESTÉN EN FAVOR DE LA PROPUESTA, SÍRVANSE MANIFESTARLO LEVANTANDO LA MANO.

UNA VEZ EFECTUADA LA VOTACIÓN Y REALIZADO EL COMPUTO CORRESPONDIENTE, DICHA PROPUESTA RESULTÓ APROBADA POR UNANIMIDAD POR ESTE ÓRGANO COLEGIADO DE GOBIERNO.

CONCLUIDA LA EXPOSICIÓN, Y UNA VEZ QUE LOS INTEGRANTES DE ESTE ÓRGANO COLEGIDO DE GOBIERNO SE HAN IMPUESTO DEL CONTENIDO DE LOS ESTADOS FINANCIEROS CORRESPONDIENTE AL MES DE MARZO DOS MIL VEINTIUNO, LA CIUDADANA SECRETARIA NUEVAMENTE EN USO DE LA VOZ **SOMETE A VOTACIÓN, BAJO LA FORMALIDAD DE QUE QUIENES ESTÉN EN FAVOR DE LA PROPUESTA, SÍRVANSE MANIFESTARLO LEVANTANDO LA MANO.**

UNA VEZ EFECTUADA LA VOTACIÓN Y REALIZADO EL COMPUTO CORRESPONDIENTE, DICHA PROPUESTA RESULTÓ APROBADA POR UNANIMIDAD POR ESTE ÓRGANO COLEGIADO DE GOBIERNO. ASI MISMO SE AGREGAN A LA PRESENTE DENTRO DEL ANEXO NUMERO UNO.

PUNTO NÚMERO CINCO: EN CUANTO AL DESAHOGO DEL CORRELATIVO DEL ORDEN DEL DÍA EN TURNO, LA CIUDADANA SECRETARIA DEL HONORABLE AYUNTAMIENTO EN TÉRMINOS DE LO DISPUESTO POR LOS ARTICULOS 135 Y 138 FRACCIÓN IV DE LA LEY ORGÁNICA MUNICIPAL, CEDE EL USO DE LA VOZ, AL CONTADOR PÚBLICO C. JULIO ROBERTO VÁZQUEZ GARRIDO, TESORERO MUNICIPAL, PARA QUE CONTINÚE DANDO A CONOCER LO CORRESPONDIENTE A SU EXPOSICIÓN RESPECTO DE LA LISTA DE MOVIMIENTOS PRESUPUESTARIOS DE INGRESOS CORRESPONDIENTE AL MES DE MARZO DE DOS MIL VEINTIUNO, CON FUNDAMENTO EN EL ARTICULO 147 DE LA LEY ORGANICA MUNICIPAL, EL CUAL EN ESTE MOMENTO SE PONE A LA VISTA A EFECTO DE QUE LOS PRESENTES SE IMPONGAN DE SU CONTENIDO.

CONCLUIDA LA EXPOSICIÓN, Y UNA VEZ QUE LOS INTEGRANTES DE ESTE ÓRGANO COLEGIDO DE GOBIERNO SE HAN IMPUESTO DEL CONTENIDO DE LA LISTA DE MOVIMIENTOS PRESUPUESTARIOS DE EGRESOS CORRESPONDIENTE AL MES DE MARZO DE DOS MIL VEINTIUNO, LA CIUDADANA SECRETARIA NUEVAMENTE EN USO DE LA VOZ **SOMETE A VOTACIÓN, BAJO LA FORMALIDAD DE QUE QUIENES ESTÉN EN FAVOR DE LA PROPUESTA, SÍRVANSE MANIFESTARLO LEVANTANDO LA MANO.**

UNA VEZ EFECTUADA LA VOTACIÓN Y REALIZADO EL COMPUTO CORRESPONDIENTE, DICHA PROPUESTA RESULTÓ APROBADA POR UNANIMIDAD POR ESTE ÓRGANO COLEGIADO DE GOBIERNO. MISMA QUE APARECE AGREGADA, DENTRO DEL ANEXO UNO.

PUNTO NÚMERO SEIS: EN CUANTO AL DESAHOGO DEL CORRELATIVO DEL ORDEN DEL DÍA EN TURNO, LA CIUDADANA SECRETARIA DEL HONORABLE AYUNTAMIENTO EN TÉRMINOS DE LO DISPUESTO POR LOS ARTICULOS 135 Y 138 FRACCIÓN IV DE LA LEY ORGÁNICA MUNICIPAL, CEDE EL USO DE LA VOZ, AL CONTADOR PÚBLICO C. JULIO ROBERTO VÁZQUEZ GARRIDO, TESORERO MUNICIPAL, PARA QUE CONTINÚE DANDO A CONOCER LO CORRESPONDIENTE A SU EXPOSICIÓN RESPECTO DE LA LISTA DE MOVIMIENTOS PRESUPUESTARIOS DE EGRESOS CORRESPONDIENTE AL MES DE MARZO DE DOS MIL VEINTIUNO, CON FUNDAMENTO EN EL ARTICULO 147 DE LA LEY ORGANICA MUNICIPAL,EL CUAL EN ESTE MOMENTO SE PONE A LA VISTA A EFECTO DE QUE LOS PRESENTES SE IMPONGAN DE SU CONTENIDO.

CONCLUIDA LA EXPOSICIÓN, Y UNA VEZ QUE LOS INTEGRANTES DE ESTE ÓRGANO COLEGIDO DE GOBIERNO SE HAN IMPUESTO DEL CONTENIDO DE LA

PUNTO NÚMERO SIETE: EN CUANTO AL DESAHOGO DEL CORRELATIVO DEL ORDEN DEL DÍA EN TURNO, LA CIUDADANA SECRETARIA DEL HONORABLE AYUNTAMIENTO EN TÉRMINOS DE LO DISPUESTO POR LOS ARTICULOS 135 Y 138 FRACCIÓN IV DE LA LEY ORGÁNICA MUNICIPAL, CEDE EL USO DE LA VOZ, AL CONTADOR PÚBLICO C. JULIO ROBERTO VÁZQUEZ GARRIDO, TESORERO MUNICIPAL, PARA QUE CONTINÚE DANDO A CONOCER LO CORRESPONDIENTE A SU EXPOSICIÓN RESPECTO DE LA LISTA DE TRASPASOS PRESUPUESTARIOS DE INGRESOS CORRESPONDIENTE AL MES DE MARZO DE DOS MIL VEINTIUNO, CON FUNDAMENTO EN EL ARTICULO 147 DE LA LEY ORGANICA MUNICIPAL, EL CUAL EN ESTE MOMENTO SE PONE A LA VISTA A EFECTO DE QUE LOS PRESENTES SE IMPONGAN DE SU CONTENIDO.

CONCLUIDA LA EXPOSICIÓN, Y UNA VEZ QUE LOS INTEGRANTES DE ESTE ÓRGANO COLEGIDO DE GOBIERNO SE HAN IMPUESTO DEL CONTENIDO DE LA LISTA DE TRASPASOS PRESUPUESTARIOS DE INGRESOS CORRESPONDIENTE AL MES DE MARZO DE DOS MIL VEINTIUNO, LA CIUDADANA SECRETARIA NUEVAMENTE EN USO DE LA VOZ **SOMETE A VOTACIÓN, BAJO LA FORMALIDAD DE QUE, QUIENES ESTÉN EN FAVOR DE LA PROPUESTA, SÍRVANSE MANIFESTARLO LEVANTANDO LA MANO.**

UNA VEZ EFECTUADA LA VOTACIÓN Y REALIZADO EL COMPUTO CORRESPONDIENTE, DICHA PROPUESTA RESULTÓ APROBADA POR UNANIMIDAD POR ESTE ÓRGANO COLEGIADO DE GOBIERNO. MISMOS QUE APARECEN AGREGADOS DENTRO DEL ANEXO UNO.

PUNTO NÚMERO OCHO: EN CUANTO AL DESAHOGO DEL CORRELATIVO DEL ORDEN DEL DÍA EN TURNO, LA CIUDADANA SECRETARIA DEL HONORABLE AYUNTAMIENTO EN TÉRMINOS DE LO DISPUESTO POR LOS ARTICULOS 135 Y 138 FRACCIÓN IV DE LA LEY ORGÁNICA MUNICIPAL, CEDE EL USO DE LA VOZ, AL CONTADOR PÚBLICO C. JULIO ROBERTO VÁZQUEZ GARRIDO, TESORERO MUNICIPAL, PARA QUE CONTINÚE DANDO A CONOCER LO CORRESPONDIENTE A SU EXPOSICIÓN RESPECTO DE LA LISTA DE TRASPASOS PRESUPUESTARIOS DE EGRESOS CORRESPONDIENTE AL MES DE MARZO DE DOS MIL VEINTIUNO, CON FUNDAMENTO EN EL ARTICULO 147 DE LA LEY ORGANICA MUNICIPAL, EL CUAL EN ESTE MOMENTO SE PONE A LA VISTA A EFECTO DE QUE LOS PRESENTES SE IMPONGAN DE SU CONTENIDO.

CONCLUIDA LA EXPOSICIÓN, Y UNA VEZ QUE LOS INTEGRANTES DE ESTE ÓRGANO COLEGIDO DE GOBIERNO SE HAN IMPUESTO DEL CONTENIDO DE LA LISTA DE TRASPASOS PRESUPUESTARIOS DE EGRESOS CORRESPONDIENTE AL MES DE MARZO DE DOS MIL VEINTIUNO, LA CIUDADANA SECRETARIA NUEVAMENTE EN USO DE LA VOZ **SOMETE A VOTACIÓN, BAJO LA FORMALIDAD DE QUE QUIENES ESTÉN EN FAVOR DE LA PROPUESTA, SÍRVANSE MANIFESTARLO LEVANTANDO LA MANO.**

UNA VEZ EFECTUADA LA VOTACIÓN Y REALIZADO EL COMPUTO CORRESPONDIENTE, DICHA PROPUESTA RESULTÓ APROBADA POR UNANIMIDAD POR ESTE ÓRGANO COLEGIADO DE GOBIERNO. MISMA QUE APARECE AGREGADA, DENTRO DEL ANEXO UNO.

PUNTO NÚMERO NUEVE.- EN CUANTO AL DESAHOGO DEL CORRELATIVO DEL ORDEN DEL DÍA EN TURNO, LA CIUDADANA SECRETARIA DEL HONORABLE AYUNTAMIENTO EN TÉRMINOS DE LO DISPUESTO POR LOS ARTICULOS 135 Y 138 FRACCIÓN IV DE LA LEY ORGÁNICA MUNICIPAL, CEDE EL USO DE LA VOZ, AL

CONCLUIDA LA EXPOSICIÓN, Y UNA VEZ QUE LOS INTEGRANTES DE ESTE ÓRGANO COLEGIADO DE GOBIERNO SE HAN IMPUESTO DEL CONTENIDO DE LA RELACIÓN DE PAGOS REALIZADOS EN EFECTIVO DE: NOTAS DE REMISIÓN, NOTAS DE VENTA Y RECIBOS SIMPLES DE TESORERÍA MAYORES A $2,000.00 (DOS MIL PESOS 00/100 M.N.) POR NO CUMPLIR CON LOS REQUISITOS FISCALES TAL Y COMO LO MARCAN LOS ARTÍCULOS 29 Y 29-A DEL CÓDIGO FISCAL DE LA FEDERACIÓN, CORRESPONDIENTES AL MES DE MARZO DE DOS MIL VEINTIUNO, LA CIUDADANA SECRETARIA NUEVAMENTE EN USO DE LA VOZ **SOMETE A VOTACIÓN, BAJO LA FORMALIDAD DE QUE QUIENES ESTÉN EN FAVOR DE LA PROPUESTA, SÍRVANSE MANIFESTARLO LEVANTANDO LA MANO.**

UNA VEZ EFECTUADA LA VOTACIÓN Y REALIZADO EL COMPUTO CORRESPONDIENTE, DICHA PROPUESTA RESULTÓ APROBADA POR UNANIMIDAD POR ESTE ÓRGANO COLEGIADO DE GOBIERNO. MISMA QUE APARECEN AGREGADOS DENTRO DEL ANEXO UNO.

PUNTO NÚMERO DIEZ: EN CUANTO AL DESAHOGO DEL CORRELATIVO DEL ORDEN DEL DÍA EN TURNO, LA CIUDADANA SECRETARIA DEL HONORABLE AYUNTAMIENTO EN TÉRMINOS DE LO DISPUESTO POR LOS ARTICULOS 135 Y 138 FRACCIÓN IV DE LA LEY ORGÁNICA MUNICIPAL, CEDE EL USO DE LA VOZ, AL CONTADOR PÚBLICO C. JULIO ROBERTO VÁZQUEZ GARRIDO, TESORERO MUNICIPAL, PARA QUE EN ESTE PUNTO DE A CONOCER PARA, EN SU CASO LA APROBACIÓN DE PAGOS REALIZADOS EN EFECTIVO DE: NOTAS DE REMISIÓN, NOTAS DE VENTA Y RECIBOS SIMPLES DE TESORERÍA MENORES A $2,000.00 (DOS MIL PESOS 00/100 M.N.) POR NO CUMPLIR CON LOS REQUISITOS FISCALES TAL Y COMO LO MARCAN LOS ARTÍCULOS 29 Y 29-A DEL CÓDIGO FISCAL DE LA FEDERACIÓN, CORRESPONDIENTES AL MES DE MARZO DE DOS MIL VEINTIUNO, EL CUAL EN ESTE MOMENTO SE PONE A LA VISTA A EFECTO DE QUE LOS PRESENTES SE IMPONGAN DE SU CONTENIDO.

CONCLUIDA LA EXPOSICIÓN, Y UNA VEZ QUE LOS INTEGRANTES DE ESTE ÓRGANO COLEGIADO DE GOBIERNO SE HAN IMPUESTO DEL CONTENIDO DE LA RELACIÓN DE PAGOS REALIZADOS EN EFECTIVO DE: NOTAS DE REMISIÓN, NOTAS DE VENTA Y RECIBOS SIMPLES DE TESORERÍA MENORES A $2,000.00 (DOS MIL PESOS 00/100 M.N.) POR NO CUMPLIR CON LOS REQUISITOS FISCALES TAL Y COMO LO MARCAN LOS ARTÍCULOS 29 Y 29-A DEL CÓDIGO FISCAL DE LA FEDERACIÓN, CORRESPONDIENTES AL MES DE MARZO DE DOS MIL VEINTIUNO, LA CIUDADANA SECRETARIA NUEVAMENTE EN USO DE LA VOZ **SOMETE A VOTACIÓN, BAJO LA FORMALIDAD DE QUE QUIENES ESTÉN EN FAVOR DE LA PROPUESTA, SÍRVANSE MANIFESTARLO LEVANTANDO LA MANO.**

UNA VEZ EFECTUADA LA VOTACIÓN Y REALIZADO EL COMPUTO CORRESPONDIENTE, DICHA PROPUESTA RESULTÓ APROBADA POR UNANIMIDAD POR ESTE ÓRGANO COLEGIADO DE GOBIERNO. MISMA QUE APARECE AGREGADA DENTRO DEL ANEXO UNO.

PUNTO NUMERO ONCE: EN CUANTO AL DESAHOGO DEL CORRELATIVO DEL ORDEN DEL DÍA EN TURNO, LA CIUDADANA SECRETARIA DEL HONORABLE AYUNTAMIENTO EN TÉRMINOS DE LO DISPUESTO POR LOS ARTICULOS 135 Y 138 FRACCIÓN IV DE LA LEY ORGÁNICA MUNICIPAL, CEDE EL USO DE LA VOZ, AL CONTADOR PÚBLICO C. JULIO ROBERTO VÁZQUEZ GARRIDO, TESORERO MUNICIPAL, PARA QUE CONTINÚE DANDO A CONOCER LO CORRESPONDIENTE A

CORRESPONDIENTE AL MES DE MARZO DE DOS MIL VEINTIUNO, LA CIUDADANA SECRETARIA NUEVAMENTE EN USO DE LA VOZ **SOMETE A VOTACIÓN, BAJO LA FORMALIDAD DE QUE QUIENES ESTÉN EN FAVOR DE LA PROPUESTA, SÍRVANSE MANIFESTARLO LEVANTANDO LA MANO.**

UNA VEZ EFECTUADA LA VOTACIÓN Y REALIZADO EL COMPUTO CORRESPONDIENTE, DICHA PROPUESTA RESULTÓ APROBADA POR UNANIMIDAD POR ESTE ÓRGANO COLEGIADO DE GOBIERNO. MISMA QUE APARECE AGREGADA, DENTRO DEL ANEXO UNO.

PUNTO NUMERO DOCE: EN CUANTO AL DESAHOGO DEL CORRELATIVO DEL ORDEN DÍA EN TURNO, LA CIUDADANA SECRETARIA DEL HONORABLE AYUNTAMIENTO, EN TÉRMINOS DE LO DISPUESTO POR LOS ARTICULOS 135 Y 138 FRACCIÓN IV DE LA LEY ORGANICA MUNICIPAL, CEDE EL USO DE LA VOZ, AL TESORERO MUNICIPAL, ASI, EL CONTADOR PUBLICO C. JULIO ROBERTO VAZQUEZ GARRIDO DA A CONOCER EL REPORTE DE OBRAS Y ACCIONES CORRESPONDIENTE AL 1ER TRIMESTRE DE 2021, DEL PERIODO COMPRENDIDO DEL 01 DE ENERO AL 31 DE MARZO DE 2021, EL CUAL EN ESTE MOMENTO SE PONE A LA VISTA A EFECTO DE QUE LOS PRESENTES SE IMPONGAN DE SU CONTENIDO.

CONCLUIDA LA EXPOSICIÓN, Y UNA VEZ QUE LOS INTEGRANTES DE ESTE ÓRGANO COLEGIDO DE GOBIERNO SE HAN IMPUESTO DEL CONTENIDO DEL REPORTE DE OBRAS Y ACCIONES CORRESPONDIENTE AL PRIMER TRIMESTRE DE 2021, LA CIUDADANA SECRETARIA NUEVAMENTE EN USO DE LA VOZ **SOMETE A VOTACIÓN, BAJO LA FORMALIDAD DE QUE QUIENES ESTÉN EN FAVOR DE LA PROPUESTA, SÍRVANSE MANIFESTARLO LEVANTANDO LA MANO.**

UNA VEZ EFECTUADA LA VOTACIÓN Y REALIZADO EL COMPUTO CORRESPONDIENTE, DICHA PROPUESTA RESULTÓ APROBADA POR UNANIMIDAD POR ESTE ÓRGANO COLEGIADO DE GOBIERNO. MISMA QUE APARECE AGREGADA, DENTRO DEL ANEXO UNO.

PUNTO NUMERO TRECE: EN CUANTO AL DESAHOGO DEL CORRELATIVO DEL ORDEN DÍA EN TURNO, LA CIUDADANA SECRETARIA DEL HONORABLE AYUNTAMIENTO, EN TÉRMINOS DE LO DISPUESTO POR LOS ARTICULOS 135 Y 138 FRACCIÓN IV DE LA LEY ORGANICA MUNICIPAL, CEDE EL USO DE LA VOZ, AL TESORERO MUNICIPAL, ASI, EL CONTADOR PUBLICO C. JULIO ROBERTO VAZQUEZ GARRIDO DA A CONOCER LOS FORMATOS DE LEY DE DISCIPLINA FINANCIERA DEL PRIMER TRIMESTRE DE 2021 DEL PERIODO COMPRENDIDO DEL 01 DE ENERO AL 31 DE MARZO DE 2021, CON FUNDAMENTO EN LOS ARTICULOS 4, 6, 7, 25, 31, 33 Y 58 DE LA LEY DE DISCIPLINA FINANCIERA DE LAS ENTIDADES FEDERATIVAS Y LOS MUNICIPIOS, LOS CUALES EN ESTE MOMENTO SE PONEN A LA VISTA DE LOS PRESENTES PARA QUE SE IMPONGAN DE SU CONTENIDO.

CONCLUIDA LA EXPOSICIÓN, Y UNA VEZ QUE LOS INTEGRANTES DE ESTE ORGANO COLEGIADO DE GOBIERNO SE HAN IMPUESTO DE LOS FORMATOS DE LEY DE DISCIPLINA FINANCIERA, LA CIUDADANA SECRETARIA NUEVAMENTE EN USO DE LA VOZ **SOMETE A VOTACIÓN, BAJO LA FORMALIAD DE QUE QUIENES ESTÉN EN FAVOR DE LA PROPUESTA, SÍRVASE MANIFESTARLO LEVANTANDO LA MANO.**

UNA VEZ EFECTUADA LA VOTACIÓN Y REALIZADO EL COMPUTO CORRESPONDIENTE, DICHA PROPUESTA RESULTÓ APROBADA POR UNANIMIDAD POR ESTE ÓRGANO DE GOBIERNO. MISMOS QUE APARECEN

SECRETARIA
XICOTEPEC, PUE
2018 - 2021

SE ARMONIZA LA ESTRUCTURA DE LAS CUENTAS PÚBLICAS, ACUERDO POR EL QUE SE REFORMA LA NORMA EN MATERIA DE CONSOLIDACIÓN DE ESTADOS FINANCIEROS Y DEMÁS INFORMACIÓN CONTABLE PUBLICADO EN EL DIARIO OFICIAL DE LA FEDERACIÓN EL 6 DE OCTUBRE DE 2014 ÚLTIMA REFORMA PUBLICADA DOF 27-09-2018 LA CUAL EN ESTE MOMENTO SE PONE A LA VISTA DE LOS PRESENTES PARA QUE SE IMPONGAN DE SU CONTENIDO.

CONCLUIDA LA EXPOSICIÓN, Y UNA VEZ QUE LOS INTEGRANTES DE ESTE ORGANO COLEGIADO DE GOBIERNO SE HAN IMPUESTO DE LA CUENTA PUBLICA CONSOLIDADA CORRESPONDIENTE AL EJERCICIO FISCAL 2020, LA CIUDADANA SECRETARIA NUEVAMENTE EN USO DE LA VOZ **SOMETE A VOTACIÓN, BAJO LA FORMALIAD DE QUE QUIENES ESTÉN EN FAVOR DE LA PROPUESTA, SÍRVASE MANIFESTARLO LEVANTANDO LA MANO.**

UNA VEZ EFECTUADA LA VOTACIÓN Y REALIZADO EL COMPUTO CORRESPONDIENTE, DICHA PROPUESTA RESULTÓ APROBADA POR UNANIMIDAD POR ESTE ÓRGANO DE GOBIERNO, MISMOS QUE APARECEN AGREGADOS DENTRO DEL ANEXO UNO.

PUNTO NUMERO QUINCE: EN CUANTO AL DESAHOGO DEL CORRELATIVO DEL ORDEN DÍA EN TURNO, LA CIUDADANA SECRETARIA DEL HONORABLE AYUNTAMIENTO, EN TÉRMINOS DE LO DISPUESTO POR LOS ARTICULOS 135 Y 138 FRACCIÓN IV DE LA LEY ORGANICA MUNICIPAL, CEDE EL USO DE LA VOZ, AL TESORERO MUNICIPAL, ASI, EL CONTADOR PUBLICO C. JULIO ROBERTO VAZQUEZ GARRIDO DA A CONOCER EL INVENTARIO Y CONCENTRADO ANUAL DE NÓMINA CORRESPONDIENTE AL EJERCICIO FISCAL 2020, CON FUNDAMENTO EN LOS ARTICULOS 23, 25 Y 27 DE LA LEY GENERAL DE CONTABILIDAD GUBERNAMENTAL, LOS CUALES EN ESTE MOMENTO SE PONEN A LA VISTA DE LOS PRESENTES PARA QUE SE IMPONGAN DE SU CONTENIDO.

CONCLUIDA LA EXPOSICIÓN, Y UNA VEZ QUE LOS INTEGRANTES DE ESTE ORGANO COLEGIADO DE GOBIERNO SE HAN IMPUESTO DEL INVENTARIO Y CONCENTRADO ANUAL DE NÓMINA, LA CIUDADANA SECRETARIA NUEVAMENTE EN USO DE LA VOZ **SOMETE A VOTACIÓN, BAJO LA FORMALIAD DE QUE QUIENES ESTÉN EN FAVOR DE LA PROPUESTA, SÍRVASE MANIFESTARLO LEVANTANDO LA MANO.**

UNA VEZ EFECTUADA LA VOTACIÓN Y REALIZADO EL COMPUTO CORRESPONDIENTE, DICHA PROPUESTA RESULTÓ APROBADA POR UNANIMIDAD POR ESTE ÓRGANO DE GOBIERNO, MISMOS QUE APARECEN AGREGADOS DENTRO DEL ANEXO UNO.

PUNTO NÚMERO DIECISEIS: EN CUANTO AL DESAHOGO DEL CORRELATIVO DEL ORDEN DÍA EN TURNO, LA CIUDADANA SECRETARIA DEL HONORABLE AYUNTAMIENTO, EN TÉRMINOS DE LO DISPUESTO POR LOS ARTICULOS 135 Y 138 FRACCIÓN IV DE LA LEY ORGANICA MUNICIPAL, CEDE EL USO DE LA VOZ, AL TESORERO MUNICIPAL, ASI, EL CONTADOR PUBLICO C. JULIO ROBERTO VAZQUEZ GARRIDO DA A CONOCER LA GUÍA DE CUMPLIMIENTO DE LA LEY DE DISCIPLINA FINANCIERA CORRESPONDIENTE AL EJERCICIO FISCAL 2020, DE ACUERDO CRITERIOS PARA LA ELABORACIÓN Y PRESENTACIÓN HOMOGÉNEA DE LA INFORMACIÓN FINANCIERA Y DE LOS FORMATOS A QUE HACE REFERENCIA LA LEY DE DISCIPLINA FINANCIERA DE LAS ENTIDADES FEDERATIVAS Y LOS MUNICIPIOS PUBLICADO EN EL DIARIO OFICIAL DE LA FEDERACIÓN EL 11 DE OCTUBRE DE 2016 ÚLTIMA REFORMA PUBLICADA DOF 27-09-2018 LOS CUALES EN

UNA VEZ EFECTUADA LA VOTACIÓN Y REALIZADO EL COMPUTO CORRESPONDIENTE, DICHA PROPUESTA RESULTÓ APROBADA POR UNANIMIDAD POR ESTE ÓRGANO DE GOBIERNO, MISMOS QUE APARECEN AGREGADOS DENTRO DEL ANEXO UNO.

PUNTO NUMERO DIECISIETE: PARA EL DESAHOGO DE ESTE PUNTO DEL ORDEN DEL DÍA Y NO HABIENDO OTRO ASUNTO QUE TRATAR, SE DA POR FINALIZADA LA SESIÓN DE CABILDO, LEVANTÁNDOSE LA PRESENTE ACTA PARA CONSTANCIA, SIENDO LAS 15:10 HORAS DEL MISMO DÍA DE SU INICIO, FIRMANDO DE CONFORMIDAD Y PARA CONSTANCIA AL MARGEN Y AL CALCE LOS INTEGRANTES DE ESTE ÓRGANO COLEGIADO DE GOBIERNO.

C. ALEJANDRA GALLEGOS GARCÍA
SECRETARIA DEL AYUNTAMIENTO

QUE LA PRESENTE COPIA FOTOSTÁTICA, CONCUERDA FIELMENTE CON SU ORIGINAL QUE TUVE A LA VISTA, EL CUAL HA SIDO PREVIAMENTE COTEJADO, AL QUE ME REMITO EN 09 FOJA ÚTIL, CON FUNDAMENTO EN EL ARTÍCULO 138 FRACCIÓN VII, DE LA LEY ORGÁNICA MUNICIPAL DEL ESTADO DE PUEBLA, PARA TODOS LOS EFECTOS A QUE HAYA LUGAR DOY FE.----------

ETARIA
EPEC, PUE
8 - 2021

C. ALEJANDRA GALLEGOS GARCÍA
SECRETARIA DEL AYUNTAMIENTO
DE XICOTEPEC, PUEBLA.

SECRETARIA
XICOTEPEC, PUE
2018 - 2021

PRESENTACIÓN

Con el fin de cumplir con las disposiciones en materia de rendición de cuentas y fiscalización establecidas en los artículos 27 de la Ley de Rendición de Cuentas y Fiscalización Superior del Estado de Puebla y 55 de la Ley de General de Contabilidad Gubernamental, se presenta ante el H. Congreso del Estado de Puebla por conducto de la Auditoria Superior, la Cuenta Pública del Ejercicio Fiscal 2020.

La Cuenta Pública del Ejercicio Fiscal 2020 está integrada por 3 apartados y anexos, en los que se concentra la información contable, presupuestal, programática, con la desagregación que indica el artículo 46 de la Ley General de Contabilidad Gubernamental; relación de bienes muebles e inmuebles como lo indica el artículo 23 de esta misma ley y la relación de las cuentas bancarias productivas específicas de cada uno de los sujetos obligados a revisión esto con fundamento en el artículo 69 de la Ley General de Contabilidad Gubernamental:

- **Apartado 1:** Ayuntamiento Municipal con clave 26-01 Municipio de Xicotepec Puebla.
- **Apartado 2:** Sector Paramunicipal con clave 926-01 Sistema Operador de los Servicios de Agua Potable y Alcantarillado del Municipio de Xicotepec de Juárez, Pue.; ambas claves otorgadas por la Auditoria Superior del Estado de Puebla.
- **Estados Financieros Consolidados.**
- **Anexos.**

Es importante señalar que esta Cuenta Pública está estructurada como lo establece el Acuerdo por el que se armoniza la estructura de las cuentas públicas, publicado en el Diario Oficial de la Federación el 30 de diciembre de 2013, con última reforma de fecha 29 de febrero de 2016.

CUENTA PÚBLICA 2020

XICOTEPEC

H. AYUNTAMIENTO 2018-2021

Tesorería Municipal

AHORA SÍ

26-01
MUNICIPIO DE XICOTEPEC, PUEBLA

APARTADO 1

En el siguiente Apartado 1: Presentamos la información contable, presupuestal y programática del Municipio de Xicotepec Puebla con la desagregación que indica el artículo 46 de la Ley General de Contabilidad Gubernamental.

I. Información contable:

a) Estado de actividades;

b) Estado de situación financiera;

c) Estado de variación en la hacienda pública;

d) Estado de cambios en la situación financiera;

e) Estado de flujos de efectivo;

f) Informes sobre pasivos contingentes;

g) Notas a los estados financieros;

h) Estado analítico del activo, e

i) Estado analítico de la deuda y otros pasivos, del cual se derivarán las clasificaciones siguientes:

1. Corto y largo plazo, así como por su origen en interna y externa;

2. Fuentes de financiamiento;

3. Por moneda de contratación, y

4. Por país acreedor;

II. Información presupuestaria:

a) Estado analítico de ingresos;

b) Estado analítico del ejercicio del presupuesto de egresos del que se derivarán las clasificaciones siguientes:

1. Administrativa;

2. Económica;

3. Por objeto del gasto, y

4. Funcional;

c) Endeudamiento neto, financiamiento menos amortización, del que derivará la clasificación por su origen en interno y externo;

d) Intereses de la deuda, y

e) Un flujo de fondos que resuma todas las operaciones;

III. Información programática:

a) Gasto por categoría programática.

b) Programas y proyectos de inversión, y

c) Indicadores de resultados.

INFORMACIÓN CONTABLE.

MUNICIPIO DE XICOTEPEC PUEBLA

CUENTA PÚBLICA 2020
ESTADO DE ACTIVIDADES
Del 1 de Enero al 31 de Diciembre de 2020 y 2019
(Cifras en pesos)

	2020	2019
INGRESOS Y OTROS BENEFICIOS		
INGRESOS DE GESTIÓN	19,948,297.72	27,659,100.55
IMPUESTOS	5,495,677.00	7,265,699.00
CUOTAS Y APORTACIONES DE SEGURIDAD SOCIAL	0.00	0.00
CONTRIBUCIONES DE MEJORAS	0.00	0.00
DERECHOS	12,890,449.11	15,337,308.42
PRODUCTOS DE TIPO CORRIENTE	1,028,838.38	2,686,790.17
APROVECHAMIENTOS DE TIPO CORRIENTE	533,333.23	2,369,302.96
INGRESOS POR VENTA DE BIENES Y PRESTACIÓN DE SERVICIOS	0.00	0.00
PART,APORT,CONV,INCENT. DERIV. D/COLAB.FISCAL, F. DIST. DE APORT,TRANSF, ASIG, SUBS Y SUBV Y P Y JUB	231,210,394.55	255,478,627.36
PART,APORT,CONV,INCENT. DERIV. D/COLAB.FISCAL, F. DIST. DE APORT	231,210,394.55	253,628,627.36
TRANSFERENCIAS, ASIGNACIONES, SUBSIDIOS Y SUBVENCIONES Y PENSIONES Y JUBILACIONES	0.00	1,850,000.00
OTROS INGRESOS Y BENEFICIOS	0.00	0.00
INGRESOS FINANCIEROS	0.00	0.00
INCREMENTO POR VARIACIÓN DE INVENTARIOS	0.00	0.00
DISMINUCIÓN DEL EXCESO DE ESTIMACIONES POR PÉRDIDA O DETERIORO U OBSOLESCENCIA	0.00	0.00
DISMINUCIÓN DEL EXCESO DE PROVISIONES	0.00	0.00
OTROS INGRESOS Y BENEFICIOS VARIOS	0.00	0.00
TOTAL DE INGRESOS Y OTROS BENEFICIOS	251,158,692.27	283,137,727.91
GASTOS Y OTRAS PÉRDIDAS		
GASTOS DE FUNCIONAMIENTO	123,260,921.81	121,266,068.27
SERVICIOS PERSONALES	57,451,508.03	55,783,674.62
MATERIALES Y SUMINISTROS	27,093,354.15	21,433,150.78
SERVICIOS GENERALES	38,716,059.63	44,049,242.87
TRANSFERENCIAS, ASIGNACIONES, SUBSIDIOS Y OTRAS AYUDAS	9,232,338.66	8,302,552.01
TRANSFERENCIAS INTERNAS Y ASIGNACIONES AL SECTOR PÚBLICO	0.00	0.00
TRANSFERENCIAS AL RESTO DEL SECTOR PÚBLICO	0.00	567,888.30
SUBSIDIOS Y SUBVENCIONES	810,437.00	830,996.00
AYUDAS SOCIALES	6,610,536.66	5,296,042.71
PENSIONES Y JUBILACIONES	1,496,325.00	1,482,625.00
TRANSFERENCIAS A FIDEICOMISOS, MANDATOS Y CONTRATOS ANÁLOGOS	0.00	0.00
TRANSFERENCIAS A LA SEGURIDAD SOCIAL	0.00	0.00
DONATIVOS	315,040.00	125,000.00
TRANSFERENCIAS AL EXTERIOR	0.00	0.00
PARTICIPACIONES Y APORTACIONES	6,978,687.76	18,690,169.39
PARTICIPACIONES	0.00	0.00
APORTACIONES	0.00	0.00
CONVENIOS	6,978,687.76	18,690,169.39
INTERESES, COMISIONES Y OTROS GASTOS DE LA DEUDA PÚBLICA	4,739,792.82	7,133,946.39

MUNICIPIO DE XICOTEPEC PUEBLA

CUENTA PÚBLICA 2020
ESTADO DE ACTIVIDADES
Del 1 de Enero al 31 de Diciembre de 2020 y 2019
(Cifras en pesos)

	2020	2019
INTERESES DE LA DEUDA PÚBLICA	4,739,792.82	7,133,946.39
COMISIONES DE LA DEUDA PÚBLICA	0.00	0.00
GASTOS DE LA DEUDA PÚBLICA	0.00	0.00
COSTO POR COBERTURAS	0.00	0.00
APOYOS FINANCIEROS	0.00	0.00
OTROS GASTOS Y PÉRDIDAS EXTRAORDINARIAS	15,045,382.74	2,418,179.09
ESTIMACIONES, DEPRECIACIONES, DETERIOROS, OBSOLESCENCIAS Y AMORTIZACIONES	15,045,382.74	2,418,179.09
PROVISIONES	0.00	0.00
DISMINUCIONES DE INVENTARIOS	0.00	0.00
AUMENTO POR INSUFICIENCIA DE ESTIMACIONES POR PÉRDIDA O DETERIORO U OBSOLESCENCIA	0.00	0.00
AUMENTO POR INSUFICIENCIA DE PROVISIONES	0.00	0.00
OTROS GASTOS	0.00	0.00
INVERSIÓN PÚBLICA	8,430,968.10	97,570,765.73
INVERSIÓN PÚBLICA NO CAPITALIZABLE	8,430,968.10	97,570,765.73
TOTAL DE GASTOS Y OTRAS PÉRDIDAS	167,688,091.89	255,381,680.88
RESULTADOS DEL EJERCICIO (AHORRO/DESAHORRO)	83,470,600.38	27,756,047.03

Bajo protesta de decir verdad declaramos que los Estados Financieros y sus notas, son razonablemente correctos y son responsabilidad del emisor.

LIC. DAVID GARRIDO VARGAS.
PRESIDENTE MUNICIPAL SUSTITUTO.

LIC. ALEJANDRA CALLEGOS GARCÍA.
SECRETARIA GENERAL H. AYUNTAMIENTO.

MTRO. JULIO ROBERTO VÁZQUEZ GARRIDO.
TESORERO MUNICIPAL.

MTRA. ROCIO MUÑOZ VAZQUEZ.
CONTRALORA MUNICIPAL.

MUNICIPIO DE XICOTEPEC PUEBLA

CUENTA PÚBLICA 2020
ESTADO DE SITUACIÓN FINANCIERA
Al 31 de Diciembre de 2020 y 2019
(Cifras en pesos)

	2020	2019
ACTIVO		
ACTIVO CIRCULANTE		
EFECTIVO Y EQUIVALENTES	31,679,551.63	17,192,116.54
DERECHOS A RECIBIR EFECTIVO O EQUIVALENTES	5,100,269.06	5,381,107.33
DERECHOS A RECIBIR BIENES O SERVICIOS	0.00	0.00
INVENTARIOS	0.00	0.00
ALMACENES	0.00	0.00
ESTIMACIÓN POR PÉRDIDAS O DETERIORO DE ACTIVOS CIRCULANTES	0.00	0.00
OTROS ACTIVOS CIRCULANTES	0.00	0.00
TOTAL DE ACTIVOS CIRCULANTES	36,779,820.69	22,573,223.87
ACTIVO NO CIRCULANTE		
INVERSIONES FINANCIERAS A LARGO PLAZO	0.00	0.00
DERECHOS A RECIBIR EFECTIVO O EQUIVALENTES A LARGO PLAZO	0.00	0.00
BIENES INMUEBLES, INFRAESTRUCTURA Y CONSTRUCCIONES EN PROCESO	473,472,968.05	399,686,276.17
BIENES MUEBLES	30,275,266.99	28,310,322.82
ACTIVOS INTANGIBLES	0.00	0.00
DEPRECIACIÓN, DETERIORO Y AMORTIZACIÓN ACUMULADA DE BIENES	-126,801,488.14	-111,756,105.40
ACTIVOS DIFERIDOS	0.00	0.00
ESTIMACIÓN POR PÉRDIDA O DETERIORO DE ACTIVOS NO CIRCULANTES	0.00	0.00
OTROS ACTIVOS NO CIRCULANTES	0.00	0.00
TOTAL DE ACTIVOS NO CIRCULANTES	376,946,746.90	316,240,493.59

	2020	2019
PASIVO		
PASIVO CIRCULANTE		
CUENTAS POR PAGAR A CORTO PLAZO	9,394,740.30	4,884,545.79
DOCUMENTOS POR PAGAR A CORTO PLAZO	0.00	18,500.00
PORCIÓN A CORTO PLAZO DE LA DEUDA PÚBLICA A LARGO PLAZO	0.00	0.00
TÍTULOS Y VALORES A CORTO PLAZO	0.00	0.00
PASIVOS DIFERIDOS A CORTO PLAZO	0.00	0.00
FONDOS Y BIENES DE TERCEROS EN GARANTÍA Y/O ADMINISTRACIÓN A CORTO PLAZO	0.00	0.00
PROVISIONES A CORTO PLAZO	0.00	0.00
OTROS PASIVOS A CORTO PLAZO	0.00	430.00
TOTAL DE PASIVOS CIRCULANTES	9,394,740.30	4,903,475.79
PASIVO NO CIRCULANTE		
CUENTAS POR PAGAR A LARGO PLAZO	0.00	0.00
DOCUMENTOS POR PAGAR A LARGO PLAZO	0.00	0.00
DEUDA PÚBLICA A LARGO PLAZO	49,960,443.00	58,073,419.00
PASIVOS DIFERIDOS A LARGO PLAZO	0.00	0.00
FONDOS Y BIENES DE TERCEROS EN GARANTÍA Y/O ADMINISTRACIÓN A LARGO PLAZO	0.00	0.00
PROVISIONES A LARGO PLAZO	0.00	0.00
TOTAL DE PASIVOS NO CIRCULANTES	49,960,443.00	58,073,419.00
TOTAL DEL PASIVO.....	59,355,183.30	62,976,894.79
HACIENDA PÚBLICA / PATRIMONIO		
HACIENDA PÚBLICA/PATRIMONIO CONTRIBUIDO	55,800.84	198,728,961.10
APORTACIONES	55,800.84	55,800.84
DONACIONES DE CAPITAL	0.00	0.00
ACTUALIZACIÓN DE LA HACIENDA PÚBLICA/PATRIMONIO	0.00	198,673,160.26

MUNICIPIO DE XICOTEPEC PUEBLA

CUENTA PÚBLICA 2020
ESTADO DE SITUACIÓN FINANCIERA
Al 31 de Diciembre de 2020 y 2019
(Cifras en pesos)

	2020	2019
TOTAL DEL ACTIVO.....	413,726,567.59	338,813,717.46

	2020	2019
HACIENDA PÚBLICA/PATRIMONIO GENERADO	354,315,583.45	77,107,861.57
RESULTADOS DEL EJERCICIO (AHORRO / DESAHORRO)	83,470,600.38	27,756,047.03
RESULTADOS DE EJERCICIOS ANTERIORES	270,844,983.07	49,351,814.54
REVALÚOS	0.00	0.00
RESERVAS	0.00	0.00
RECTIFICACIONES DE RESULTADOS DE EJERCICIOS ANTERIORES	0.00	0.00
EXCESO O INSUFICIENCIA EN LA ACTUALIZACIÓN DE LA HACIENDA PÚBLICA/PATRIMONIO	0.00	0.00
RESULTADO POR POSICIÓN MONETARIA	0.00	0.00
RESULTADO POR TENENCIA DE ACTIVOS NO MONETARIOS	0.00	0.00
TOTAL HACIENDA PÚBLICA/PATRIMONIO.....	354,371,384.29	275,836,822.67
TOTAL DEL PASIVO Y HACIENDA PÚBLICA/PATRIMONIO...	413,726,567.59	338,813,717.46

Bajo protesta de decir verdad declaramos que los Estados Financieros y sus notas, son razonablemente correctos y son responsabilidad del emisor.

LIC. DAVID GARRIDO VARGAS.
PRESIDENTE MUNICIPAL SUSTITUTO.

LIC. ALEJANDRA GALLEGOS GARCÍA.
SECRETARIA GENERAL H. AYUNTAMIENTO.

MTRO. JULIO ROBERTO VÁZQUEZ GARRIDO.
TESORERO MUNICIPAL.

MTRA. ROCÍO MUÑOZ VÁZQUEZ.
CONTRALORA MUNICIPAL.

MUNICIPIO DE XICOTEPEC PUEBLA

CUENTA PÚBLICA 2020
ESTADO DE VARIACIÓN EN LA HACIENDA PÚBLICA
Del 1 de Enero al 31 de Diciembre de 2020
(Cifras en pesos)

Concepto	Hacienda Pública/ Patrimonio Contribuído	Hacienda Pública/ Patrimonio Generado de Ejercicios Ant.	Hacienda Pública/ Patrimonio Generado del Ejercicio	Exceso o Insuficiencia en la Actualización de la Hacienda Pública / Patrimonio /	TOTAL
Hacienda Pública / Patrimonio Contribuido Neto 2019	198,728,961.10				198,728,961.10
Aportaciones	55,800.84				55,800.84
Donaciones de Capital	0.00				0.00
Actualización de la Hacienda Pública/Patrimonio	198,673,160.26				198,673,160.26
Hacienda Pública / Patrimonio Generado Neto 2019		49,351,814.54	27,756,047.03		77,107,861.57
Resultados del Ejercicio (Ahorro/Desahorro)			27,756,047.03		27,756,047.03
Resultados de Ejercicios Anteriores		49,351,814.54			49,351,814.54
Revalúos		0.00			0.00
Reservas		0.00			0.00
Rectificaciones de Resultados de Ejercicios Anteriores		0.00			0.00
Exceso o Insuficiencia en la Actualización de la Hacienda Pública/Patrimonio Neto 2019				0.00	0.00
Resultado por Posición Monetaria				0.00	0.00
Resultado por Tenencia de Activos no Monetarios				0.00	0.00
Hacienda Pública / Patrimonio Neto Final 2019	198,728,961.10	49,351,814.54	27,756,047.03	0.00	275,836,822.67
Cambios en la Hacienda Pública / Patrimonio Contribuido Neto 2020	-198,673,160.26				-198,673,160.26
Aportaciones	0.00				0.00
Donaciones de Capital	0.00				0.00
Actualización de la Hacienda Pública/Patrimonio	-198,673,160.26				-198,673,160.26

MUNICIPIO DE XICOTEPEC PUEBLA

CUENTA PÚBLICA 2020
ESTADO DE VARIACIÓN EN LA HACIENDA PÚBLICA
Del 1 de Enero al 31 de Diciembre de 2020
(Cifras en pesos)

Variaciones de la Hacienda Pública / Patrimonio Generado Neto 2020		221,493,168.53	55,714,553.35		277,207,721.88
Resultados del Ejercicio (Ahorro/Desahorro)			83,470,600.38		83,470,600.38
Resultados de Ejercicios Anteriores		221,493,168.53	-27,756,047.03		193,737,121.50
Revalúos			0.00		0.00
Reservas			0.00		0.00
Rectificaciones de Resultados de Ejercicios Anteriores			0.00		0.00
Cambios en el Exceso o Insuficiencia en la Actualización de la Hacienda Pública/Patrimonio Neto 2020				0.00	0.00
Resultado por Posición Monetaria				0.00	0.00
Resultado por Tenencia de Activos no Monetarios				0.00	0.00
Hacienda Pública / Patrimonio Neto Final 2020	55,800.84	270,844,983.07	83,470,600.38	0.00	354,371,384.29

Bajo protesta de decir verdad declaramos que los Estados Financieros y sus notas, son razonablemente correctos y son responsabilidad del emisor.

LIC. DAVID GARRIDO VARGAS.
PRESIDENTE MUNICIPAL SUSTITUTO.

LIC. ALEJANDRA GALLEGOS GARCÍA.
SECRETARIA GENERAL H. AYUNTAMIENTO.

MTRO. JULIO ROBERTO VÁZQUEZ GARRIDO.
TESORERO MUNICIPAL.

MTRA. ROCÍO MUÑOZ VÁZQUEZ.
CONTRALORA MUNICIPAL.

MUNICIPIO DE XICOTEPEC PUEBLA

CUENTA PÚBLICA 2020
ESTADO DE CAMBIOS EN LA SITUACIÓN FINANCIERA
Al 31 de Diciembre de 2020 y 2019
(Cifras en pesos)

	Origen	Aplicación
ACTIVO	-	74,912,850.13
ACTIVO CIRCULANTE	-	14,206,596.82
EFECTIVO Y EQUIVALENTES	-	14,487,435.09
DERECHOS A RECIBIR EFECTIVO O EQUIVALENTES	280,838.27	-
DERECHOS A RECIBIR BIENES O SERVICIOS	-	-
INVENTARIOS	-	-
ALMACENES	-	-
ESTIMACIÓN POR PÉRDIDAS O DETERIORO DE ACTIVOS CIRCULANTES	-	-
OTROS ACTIVOS CIRCULANTES	-	-
ACTIVO NO CIRCULANTE	-	60,706,253.31
INVERSIONES FINANCIERAS A LARGO PLAZO	-	-
DERECHOS A RECIBIR EFECTIVO O EQUIVALENTES A LARGO PLAZO	-	-
BIENES INMUEBLES, INFRAESTRUCTURA Y CONSTRUCCIONES EN PROCESO	-	73,786,691.88
BIENES MUEBLES	-	1,964,944.17
ACTIVOS INTANGIBLES	-	-
DEPRECIACIÓN, DETERIORO Y AMORTIZACIÓN ACUMULADA DE BIENES	15,045,382.74	-
ACTIVOS DIFERIDOS	-	-
ESTIMACIÓN POR PÉRDIDA O DETERIORO DE ACTIVOS NO CIRCULANTES	-	-
OTROS ACTIVOS NO CIRCULANTES	-	-

	Origen	Aplicación
PASIVO	-	3,621,711.49
PASIVO CIRCULANTE	4,491,264.51	-
CUENTAS POR PAGAR A CORTO PLAZO	4,510,194.51	-
DOCUMENTOS POR PAGAR A CORTO PLAZO	-	18,500.00
PORCIÓN A CORTO PLAZO DE LA DEUDA PÚBLICA A LARGO PLAZO	-	-
TÍTULOS Y VALORES A CORTO PLAZO	-	-
PASIVOS DIFERIDOS A CORTO PLAZO	-	-
FONDOS Y BIENES DE TERCEROS EN GARANTÍA Y/O ADMINISTRACIÓN A CORTO PLAZO	-	-
PROVISIONES A CORTO PLAZO	-	-
OTROS PASIVOS A CORTO PLAZO	-	430.00
PASIVO NO CIRCULANTE	-	8,112,976.00
CUENTAS POR PAGAR A LARGO PLAZO	-	-
DOCUMENTOS POR PAGAR A LARGO PLAZO	-	-
DEUDA PÚBLICA A LARGO PLAZO	-	8,112,976.00
PASIVOS DIFERIDOS A LARGO PLAZO	-	-
FONDOS Y BIENES DE TERCEROS EN GARANTÍA Y/O ADMINISTRACIÓN A LARGO PLAZO	-	-
PROVISIONES A LARGO PLAZO	-	-
HACIENDA PÚBLICA/PATRIMONIO	78,534,561.62	-
HACIENDA PÚBLICA/PATRIMONIO CONTRIBUIDO	-	198,673,160.26
APORTACIONES	-	-
DONACIONES DE CAPITAL	-	-
ACTUALIZACIÓN DE LA HACIENDA PÚBLICA/PATRIMONIO	-	198,673,160.26
HACIENDA PÚBLICA/PATRIMONIO GENERADO	277,207,721.88	-
RESULTADOS DEL EJERCICIO (AHORRO / DESAHORRO)	55,714,553.35	-
RESULTADOS DE EJERCICIOS ANTERIORES	221,493,168.53	-
REVALÚOS	-	-

MUNICIPIO DE XICOTEPEC PUEBLA

CUENTA PÚBLICA 2020
ESTADO DE CAMBIOS EN LA SITUACIÓN FINANCIERA
Al 31 de Diciembre de 2020 y 2019
(Cifras en pesos)

	Origen	Aplicación		Origen	Aplicación
			RESERVAS	-	-
			RECTIFICACIONES DE RESULTADOS DE EJERCICIOS ANTERIORES	-	-
			EXCESO O INSUFICIENCIA EN LA ACTUALIZACIÓN DE LA HACIENDA PÚBLICA/PATRIMONIO	-	-
			RESULTADO POR POSICIÓN MONETARIA	-	-
			RESULTADO POR TENENCIA DE ACTIVOS NO MONETARIOS	-	-

Bajo protesta de decir verdad declaramos que los Estados Financieros y sus notas, son razonablemente correctos y son responsabilidad del emisor.

LIC. DAVID GARRIDO VARGAS.
PRESIDENTE MUNICIPAL SUSTITUTO.

LIC. ALEJANDRA GALLEGOS GARCÍA.
SECRETARIA GENERAL H. AYUNTAMIENTO.

MTRO. JULIO ROBERTO VÁZQUEZ GARRIDO.
TESORERO MUNICIPAL.

MTRA. ROCÍO MUÑOZ VÁZQUEZ.
CONTRALORA MUNICIPAL.

PRESIDENCIA MUNICIPAL XICOTEPEC PUE. 2018 - 2021

SECRETARIA XICOTEPEC PUE. 2018 - 2021

TESORERIA MUNICIPAL XICOTEPEC PUEBLA. 2018 - 2021

CONTRALORIA XICOTEPEC PUEBLA. 2018 - 2021

MUNICIPIO DE XICOTEPEC PUEBLA

CUENTA PÚBLICA 2020
ESTADO DE FLUJOS DE EFECTIVO
Del 1 de Enero al 31 de Diciembre de 2020 y 2019
(Cifras en pesos)

	2020	2019
FLUJOS DE EFECTIVO DE LAS ACTIVIDADES DE OPERACIÓN		
ORIGEN	251,158,692.27	283,137,727.91
IMPUESTOS	5,495,677.00	7,265,699.00
CUOTAS Y APORTACIONES DE SEGURIDAD SOCIAL	0.00	0.00
CONTRIBUCIONES DE MEJORAS	0.00	0.00
DERECHOS	12,890,449.11	15,337,308.42
PRODUCTOS DE TIPO CORRIENTE	1,028,838.38	2,686,790.17
APROVECHAMIENTOS DE TIPO CORRIENTE	533,333.23	2,369,302.96
INGRESOS POR VENTA DE BIENES Y PRESTACIÓN DE SERVICIOS	0.00	0.00
PART,APORT,CONV,INCENT. DERIV. D/COLAB. FISCAL, F. DIST. DE APORT	231,210,394.55	253,628,627.36
TRANSFERENCIAS, ASIGNACIONES, SUBSIDIOS Y SUBVENCIONES Y PENSIONES Y JUBILACIONES	0.00	1,850,000.00
OTROS ORÍGENES DE OPERACIÓN	0.00	0.00
APLICACIÓN	144,211,741.05	155,392,736.06
SERVICIOS PERSONALES	57,451,508.03	55,783,674.62
MATERIALES Y SUMINISTROS	27,093,354.15	21,433,150.78
SERVICIOS GENERALES	38,716,059.63	44,049,242.87
TRANSFERENCIAS INTERNAS Y ASIGNACIONES AL SECTOR PÚBLICO	0.00	0.00
TRANSFERENCIAS AL RESTO DEL SECTOR PÚBLICO	0.00	567,888.30
SUBSIDIOS Y SUBVENCIONES	810,437.00	830,996.00
AYUDAS SOCIALES	6,610,536.66	5,296,042.71
PENSIONES Y JUBILACIONES	1,496,325.00	1,482,625.00
TRANSFERENCIAS A FIDEICOMISOS, MANDATOS Y CONTRATOS ANÁLOGOS	0.00	0.00
TRANSFERENCIAS A LA SEGURIDAD SOCIAL	0.00	0.00
DONATIVOS	315,040.00	125,000.00
TRANSFERENCIAS AL EXTERIOR	0.00	0.00
PARTICIPACIONES	0.00	0.00
APORTACIONES	0.00	0.00
CONVENIOS	6,978,687.76	18,690,169.39
OTRAS APLICACIONES DE OPERACIÓN	4,739,792.82	7,133,946.39
FLUJOS NETOS DE EFECTIVO POR ACTIVIDADES DE OPERACIÓN	106,946,951.22	127,744,991.85

MUNICIPIO DE XICOTEPEC PUEBLA

CUENTA PÚBLICA 2020
ESTADO DE FLUJOS DE EFECTIVO
Del 1 de Enero al 31 de Diciembre de 2020 y 2019
(Cifras en pesos)

	2020	2019
FLUJOS DE EFECTIVO DE LAS ACTIVIDADES DE INVERSIÓN		
ORIGEN	0.00	0.00
BIENES INMUEBLES, INFRAESTRUCTURA Y CONSTRUCCIONES EN PROCESO	0.00	0.00
BIENES MUEBLES	0.00	0.00
OTROS ORÍGENES DE INVERSIÓN	0.00	0.00
APLICACIÓN	84,182,604.15	110,753,122.20
BIENES INMUEBLES, INFRAESTRUCTURA Y CONSTRUCCIONES EN PROCESO	82,217,659.98	101,299,553.52
BIENES MUEBLES	1,964,944.17	9,453,568.68
OTRAS APLICACIONES DE INVERSIÓN	0.00	0.00
FLUJOS NETOS DE EFECTIVO POR ACTIVIDADES DE INVERSIÓN	-84,182,604.15	-110,753,122.20
FLUJOS DE EFECTIVO DE LAS ACTIVIDADES DE FINANCIAMIENTO		
ORIGEN	483,838.27	1,037,365.39
ENDEUDAMIENTO NETO	0.00	0.00
INTERNO	0.00	0.00
EXTERNO	0.00	0.00
OTROS ORÍGENES DE FINANCIAMIENTO	483,838.27	1,037,365.39
APLICACIÓN	8,751,180.25	8,783,828.32
SERVICIOS DE LA DEUDA	8,112,976.00	8,242,472.00
INTERNO	8,112,976.00	8,242,472.00
EXTERNO	0.00	0.00
OTRAS APLICACIONES DE FINANCIAMIENTO	638,204.25	541,356.32
FLUJOS NETOS DE EFECTIVO POR ACTIVIDADES DE FINANCIAMIENTO	-8,267,341.98	-7,746,462.93

MUNICIPIO DE XICOTEPEC PUEBLA

CUENTA PÚBLICA 2020
ESTADO DE FLUJOS DE EFECTIVO
Del 1 de Enero al 31 de Diciembre de 2020 y 2019
(Cifras en pesos)

	2020	2019
Incremento/Disminución Neta en el Efectivo y Equivalentes al Efectivo	14,497,005.09	9,245,406.72
Efectivo y Equivalentes al Efectivo al Inicio del Ejercicio	17,182,546.54	7,946,709.82
Efectivo y Equivalentes al Efectivo al Final del Ejercicio	31,679,551.63	17,192,116.54

Bajo protesta de decir verdad declaramos que los Estados Financieros y sus notas, son razonablemente correctos y son responsabilidad del emisor.

LIC. DAVID GARRIDO VARGAS.
PRESIDENTE MUNICIPAL SUSTITUTO.

LIC. ALEJANDRA GALLEGOS GARCÍA.
SECRETARIA GENERAL H. AYUNTAMIENTO.

MTRO. JULIO ROBERTO VÁZQUEZ GARRIDO.
TESORERO MUNICIPAL.

MTRA. ROCÍO MUÑOZ VÁZQUEZ.
CONTRALORA MUNICIPAL.

MUNICIPIO DE XICOTEPEC PUEBLA

INFORME SOBRE PASIVOS CONTINGENTES

AL 31 DE DICIEMBRE DE 2020

En cumplimiento a lo dispuesto por los artículos 46, fracción I, inciso f y 52 de la Ley General de Contabilidad Gubernamental, en relación al Informe Sobre Pasivos Contingentes, se aclara que el **Municipio de Xicotepec Puebla al 31 de diciembre de 2020** no tiene pasivos contingentes que deriven de alguna obligación posible presente o futura, cuya existencia y/o realización sea incierta, y en consecuencia no le es aplicable el Informe Sobre Pasivos Contingentes.

No obstante, a la situación anteriormente expuesta, se hace la pertinente aclaración que los pasivos manifestados en su información financiera, en todos los casos corresponden a obligaciones reales derivadas de la recepción a plena satisfacción de bienes y/o servicios debidamente devengados, o bien corresponden a retenciones a favor de terceros, cuyo pago se encuentra pendiente al 31 de diciembre de 2020.

Lo anterior de conformidad con lo establecido en el capítulo VII, numeral I, inciso h) del Manual de Contabilidad Gubernamental emitido por el CONAC, donde se establece en términos generales que:

"Los pasivos contingentes son obligaciones que tienen su origen en hechos específicos e independientes del pasado que en el futuro pueden ocurrir o no y, de acuerdo con lo que acontezca, desaparecen o se convierten en pasivos reales, por ejemplo, juicios garantías, avales, costos de planes de pensiones, jubilaciones, etc."

LIC. DAVID GARRIDO VARGAS

PRESIDENTE MUNICIPAL SUSTITUTO.

MTRO. JULIO ROBERTO VÁZQUEZ GARRIDO

TESORERO MUNICIPAL.

LIC. ALEJANDRA GALLEGOS GARCÍA

SECRETARIA GENERAL DEL H. AYUNTAMIENTO.

MTRA. ROCÍO MUÑOZ VÁZQUEZ

CONTRALORA MUNICIPAL.

MUNICIPIO DE XICOTEPEC PUEBLA

H. AYUNTAMIENTO DE XICOTEPEC 2018-2021

NOTAS A LOS ESTADOS FINANCIEROS

Con el propósito de dar cumplimiento a los artículos 46 y 49 de la Ley General de Contabilidad Gubernamental, los entes públicos deberán acompañar notas a los estados financieros cuyos rubros así lo requieran teniendo presente los postulados de revelación suficiente e importancia relativa con la finalidad, que la información sea de mayor utilidad para los usuarios.

A continuación, se presentan los tres tipos de notas que acompañan a los estados, a saber:

a) Notas de desglose;

b) Notas de memoria (cuentas de orden), y

c) Notas de gestión administrativa.

a) NOTAS DE DESGLOSE

NOTAS AL ESTADO DE ACTIVIDADES

Ingresos y otros beneficios: Representa el importe de los ingresos y otros beneficios del ente público provenientes de ingresos de gestión, participaciones, aportaciones, convenios, incentivos derivados de la colaboración fiscal, fondos distintos de aportaciones, transferencias, asignaciones, subsidios y subvenciones, pensiones y jubilaciones, y otros ingresos y beneficios.

Ingresos de gestión: Comprende el importe de los ingresos provenientes de contribuciones, productos, aprovechamientos, así como de venta de bienes y prestación de servicios.

Concepto Ingresos y Otros Beneficios	2020	2019
Ingresos de Gestión	**$ 19,948,297.72**	**$ 27,659,100.55**
Impuestos	$ 5,495,677.00	$ 7,265,699.00
Derechos	$ 12,890,449.11	$ 15,337,308.42
Productos	$ 1,028,838.38	$ 2,686,790.17
Aprovechamientos	$ 533,333.23	$ 2,369,302.96

Impuestos: Comprende el importe de las contribuciones establecidas en Ley que deben pagar las personas físicas y/o morales, que se encuentran en la situación jurídica o de hecho prevista por la misma y que sean distintas de las aportaciones de seguridad social, contribuciones de mejoras y derechos.

Derechos: Comprende el importe de las contribuciones establecidas en Ley por el uso o aprovechamiento de los bienes del dominio público, así como por recibir servicios que presta el Estado en sus funciones de derecho público, excepto cuando se presten por organismos descentralizados u órganos desconcentrados cuando en este último caso, se trate de contraprestaciones que no se encuentren previstas en las leyes correspondientes. También son derechos las contribuciones a cargo de los organismos públicos descentralizados por prestar servicios exclusivos del Estado.

Productos: Comprende el importe de los ingresos por contraprestaciones por los servicios que preste el Estado (Municipio) en sus funciones de derecho privado.

Aprovechamientos: Comprende el importe de los ingresos que percibe el Estado (Municipio) por funciones de derecho público distintos de las contribuciones, los ingresos derivados de financiamientos y de los que obtengan los organismos descentralizados y las empresas de participación estatal y municipal.

Cuenta	Concepto	Importe
4.1	**Ingresos De Gestión**	**$ 19,948,297.72**
4.1.1	**Impuestos**	**$ 5,495,677.00**
4.1.1.2	Impuestos Sobre El Patrimonio	$ 5,495,677.00
4.1.1.2.1	Predial	$ 4,752,698.00
4.1.1.2.2	Adquisición De Bienes Inmuebles	$ 742,979.00
4.1.4	**Derechos**	**$ 12,890,449.11**
4.1.4.1	Derechos Por El Uso, Goce, Aprovechamiento O Explotación De Bienes De Dominio Público	$ 1,601,424.50
4.1.4.1.1	Mercados	$ 222,229.00
4.1.4.1.2	Panteones	$ 272,881.50
4.1.4.1.3	Rastro	$ 1,106,314.00
4.1.4.3	Derechos Por Prestación De Servicios	$ 9,268,415.66
4.1.4.3.1	Alumbrado Público	$ 3,009,026.96
4.1.4.3.2	Aseo Público	$ 192,436.00
4.1.4.3.4	Certificaciones, Constancias Y Legalizaciones	$ 673,441.00
4.1.4.3.5	Licencias Y Permisos	$ 2,127,541.85
4.1.4.3.6	Agua Potable, Drenaje Y Alcantarillado	$ 991,859.85
4.1.4.3.7	Registro Civil	$ 56,261.00
4.1.4.3.10	Estacionamiento De Vehículos En La Vía Pública	$ 2,217,849.00

4.1.4.9	Otros Derechos	$ 2,020,608.95
4.1.4.9.1	Explotación De Bancos De Material	$ 104,247.17
4.1.4.9.2	Dictamen De Protección Civil	$ 162,930.50
4.1.4.9.4	Servicios De Catastro Municipal	$ 960,925.00
4.1.4.9.5	Pediatria	$ 116,250.00
4.1.4.9.6	Centro De Rehabilitaciòn	$ 47,985.00
4.1.4.9.7	Guarderia	$ 14,980.00
4.1.4.9.8	Cecade	$ 62,242.50
4.1.4.9.9	Dental	$ 6,330.00
4.1.4.9.10	Medico General	$ 4,095.00
4.1.4.9.11	Programas Alimentarios Dif	$ 526,853.78
4.1.4.9.12	Psicologia	$ 13,770.00
4.1.5	**Productos De Tipo Corriente**	**$ 1,028,838.38**
4.1.5.1	Productos	$ 1,028,838.38
4.1.5.1.1	Espacios En Mercados Municipales	404,656.00
4.1.5.1.8	Venta De Formatos Oficiales	353,868.00
4.1.5.1.9	Intereses Ganados	219,692.38
4.1.5.1.10	Inscripcion Al Padron De Contratistas	50,622.00
4.1.6	**Aprovechamientos De Tipo Corriente**	**$ 533,333.23**
4.1.6.2	Multas	$ 113,550.00
4.1.6.4	Reintegros	$ 93.23
4.1.6.9	Otros Aprovechamientos	$ 419,690.00
4.1.6.9.2	Multas De Parquimetros.	$ 351,202.00
4.1.6.9.3	Multas De Tránsito Municipal.	$ 45,088.00
4.1.6.9.4	Otros Aprovechamientos	$ 23,400.00

Participaciones, aportaciones, convenios, incentivos derivados de la colaboración fiscal, fondos distintos de aportaciones, transferencias, asignaciones, subsidios y subvenciones, y pensiones y jubilaciones: Comprende el importe de los recursos que reciben las Entidades Federativas y Municipios por concepto de participaciones, aportaciones, convenios, incentivos derivados de la colaboración fiscal, fondos distintos de aportaciones; así como los ingresos de los entes públicos que provenientes de transferencias, asignaciones, subsidios y subvenciones, y pensiones y jubilaciones.

Concepto Ingresos y Otros Beneficios	2020	2019
Participaciones, Aportaciones, Convenios, Incentivos Derivados de la Colaboración Fiscal, Fondos Distintos de Aportaciones, Transferencias, Asignaciones, Subsidios y Subvenciones, y Pensiones y Jubilaciones	**$231,210,394.55**	**$ 255,478,627.36**
Participaciones, Aportaciones, Convenios, Incentivos Derivados de la Colaboración Fiscal y Fondos Distintos de Aportaciones	$231,210,394.55	$ 253,628,627.36
Transferencias, Asignaciones, Subsidios y Subvenciones, y Pensiones y Jubilaciones	$ -	$ 1,850,000.00

Participaciones, Aportaciones, Convenios, Incentivos Derivados de la Colaboración Fiscal y Fondos Distintos de Aportaciones: Comprende el importe de los recursos que reciben las Entidades Federativas y los Municipios por concepto de participaciones, aportaciones, convenios, incentivos derivados de la colaboración fiscal y fondos distintos de aportaciones.

Transferencias, Asignaciones, Subsidios y Subvenciones, y Pensiones y Jubilaciones: Comprende el importe de los recursos que reciben en forma directa o indirecta los entes públicos como parte de su política económica y social, de acuerdo a las estrategias y prioridades de desarrollo para el sostenimiento y desempeño de sus actividades.

Cuenta	Concepto	Importe
4.2	**Participaciones, Aportaciones, Convenios, Incentivos Derivados De La Colaboración Fiscal, Fondos Distintos De Aportaciones, Transferencias, Asignaciones, Subsidios Y Subvenciones, Y Pensiones Y Jubilaciones**	**$ 231,210,394.55**
4.2.1	**Participaciones, Aportaciones, Convenios, Incentivos Derivados de la Colaboración Fiscal y Fondos Distintos de Aportaciones**	**$ 231,210,394.55**
4.2.1.1	Participaciones	$ 86,345,496.54
4.2.1.1.1	Fondo General De Participaciones	$ 61,872,252.44
4.2.1.1.2	Fondo De Fomento Municipal	$ 8,611,535.98
4.2.1.1.3	Fondo De Fiscalización Y Recaudación	$ 1,549,144.52
4.2.1.1.4	Fondo De Compensación	$ 577,784.58
4.2.1.1.5	Fondo De Extracción De Hidrocarburos	$ 19,728.64
4.2.1.1.6	Impuesto Especial Sobre Producción Y Servicios	$ 1,005,604.77
4.2.1.1.9	Gasolinas Y Diésel	$ 1,164,412.95
4.2.1.1.10	Fondo Del Impuesto Sobre La Renta	$ 3,166,040.00
4.2.1.1.11	Fondo De Estabilización De Los Ingresos De Las Entidades Federativas	$ 8,378,992.66
4.2.1.2	Aportaciones	$ 121,458,675.00
4.2.1.2.3	Fondo De Aportaciones Para La Infraestructura Social	$ 63,752,376.00
4.2.1.2.4	Fondo De Aportaciones Para El Fortalecimiento De Los Municipios	$ 57,706,299.00
4.2.1.3	Convenios	$ 22,045,538.82
4.2.1.3.4	Otros Convenios Y Subsidios	$ 22,045,538.82
4.2.1.4	Incentivos Derivados De La Colaboración Fiscal	$ 1,360,684.19
4.2.1.4.1	Tenencia O Uso De Vehículos	$ 1,001.61
4.2.1.4.2	Fondo De Compensación Isan	$ 279,916.13
4.2.1.4.3	Impuesto Sobre Automóviles Nuevos	$ 927,623.15
4.2.1.4.5	Otros Incentivos Económicos	$ 152,143.30

Gastos y otras perdidas: Representa el importe de los gastos y otras pérdidas del ente público, incurridos por gastos de funcionamiento, intereses, transferencias, participaciones y aportaciones otorgadas, otras pérdidas de la gestión y extraordinarias, entre otras.

Gastos de funcionamiento: Comprende el importe del gasto por servicios personales, materiales, suministros y servicios generales no personales, necesarios para el funcionamiento del ente público.

Concepto Gastos y Otras Pérdidas	2020	2019
Gastos de Funcionamiento	**$123,260,921.81**	**$ 121,266,068.27**
Servicios Personales	$ 57,451,508.03	$ 55,783,674.62
Materiales y Suministros	$ 27,093,354.15	$ 21,433,150.78
Servicios Generales	$ 38,716,059.63	$ 44,049,242.87

Servicios Personales: Comprende el importe del gasto por remuneraciones del personal de carácter permanente y transitorio al servicio del ente público y las obligaciones que de ello se deriven.

Materiales y Suministros: Comprende el importe del gasto por toda clase de insumos y suministros requeridos para la prestación de bienes y servicios y para el desempeño de las actividades administrativas.

Servicios Generales: Comprende el importe del gasto por todo tipo de servicios que se contraten con particulares o instituciones del propio sector público; así como los servicios oficiales requeridos para el desempeño de actividades vinculadas con la función pública.

Cuenta	Concepto	Importe
5.1	**Gastos De Funcionamiento**	**$ 123,260,921.81**
5.1.1	**Servicios Personales**	**$ 57,451,508.03**
5.1.1.1	Remuneraciones Al Personal De Carácter Permanente	$ 42,369,858.23
5.1.1.1.1	Dietas	$ 2,129,500.00
5.1.1.1.3	Sueldos Base Al Personal Permanente	$ 40,240,358.23
5.1.1.3	Remuneraciones Adicionales Y Especiales	$ 14,988,263.10
5.1.1.3.1	Primas Por Años De Servicios Efectivos Prestados	$ 20,700.96
5.1.1.3.2	Primas De Vacaciones, Dominical Y Gratificación De Fin De Año	$ 2,213,626.54
5.1.1.3.4	Compensaciones	$ 12,753,935.60
5.1.1.5	Otras Prestaciones Sociales Y Económicas	$ 93,386.70
5.1.1.5.2	Indemnizaciones	$ 93,386.70
5.1.2	**Materiales Y Suministros**	**$ 27,093,354.15**
5.1.2.1	Materiales De Administración, Emisión De Documentos Y Artículos Oficiales	$ 3,935,684.43

5.1.2.1.1	Materiales, Útiles Y Equipos Menores De Oficina	$ 672,585.32
5.1.2.1.2	Materiales Y Útiles De Impresión Y Reproducción	$ 37,702.81
5.1.2.1.4	Materiales, Útiles Y Equipos Menores De Tecnologías De La Información Y Comunicaciones	$ 753,765.17
5.1.2.1.5	Material Impreso E Información Digital	$ 575,440.34
5.1.2.1.6	Material De Limpieza	$ 1,401,476.49
5.1.2.1.8	Materiales Para El Registro E Identificación De Bienes Y Personas	$ 494,714.30
5.1.2.2	Alimentos Y Utensilios	$ 9,817,221.44
5.1.2.2.1	Productos Alimenticios Para Personas	$ 9,808,221.99
5.1.2.2.3	Utensilios Para El Servicio De Alimentación	$ 8,999.45
5.1.2.3	Materias Primas Y Materiales De Producción Y Comercialización	$ 13,853.14
5.1.2.3.3	Productos De Papel, Cartón E Impresos Adquiridos Como Materia Prima	$ 155.97
5.1.2.3.4	Combustibles, Lubricantes, Aditivos, Carbón Y Sus Derivados Adquiridos Como Materia Prima	$ 3,207.40
5.1.2.3.5	Productos Químicos, Farmacéuticos Y De Laboratorio Adquiridos Como Materia Prima	$ 10,489.77
5.1.2.4	Materiales Y Artículos De Construcción Y De Reparación	$ 867,767.45
5.1.2.4.1	Productos Minerales No Metálicos	$ 225,787.34
5.1.2.4.2	Cemento Y Productos De Concreto	$ 144,632.31
5.1.2.4.3	Cal, Yeso Y Productos De Yeso	$ 32,575.32
5.1.2.4.4	Madera Y Productos De Madera	$ 6,787.40
5.1.2.4.6	Material Eléctrico Y Electrónico	$ 220,390.97
5.1.2.4.7	Artículos Metálicos Para La Construcción	$ 73,918.58
5.1.2.4.9	Otros Materiales Y Artículos De Construcción Y Reparación	$ 163,675.53
5.1.2.5	Productos Químicos, Farmacéuticos Y De Laboratorio	$ 837,717.21
5.1.2.5.2	Fertilizantes, Pesticidas Y Otros Agroquímicos	$ 29,906.09
5.1.2.5.3	Medicinas Y Productos Farmacéuticos	$ 361,932.27
5.1.2.5.4	Materiales, Accesorios Y Suministros Médicos	$ 326,728.17
5.1.2.5.6	Fibras Sintéticas, Hules, Plásticos Y Derivados	$ 61,492.68
5.1.2.5.9	Otros Productos Químicos	$ 57,658.00
5.1.2.6	Combustibles, Lubricantes Y Aditivos	$ 8,036,533.12
5.1.2.6.1	Combustibles, Lubricantes Y Aditivos	$ 8,036,533.12
5.1.2.7	Vestuario, Blancos, Prendas De Protección Y Artículos Deportivos	$ 1,842,709.16
5.1.2.7.1	Vestuario Y Uniformes	$ 73,202.71
5.1.2.7.2	Prendas De Seguridad Y Protección Personal	$ 1,766,861.45
5.1.2.7.4	Productos Textiles	$ 1,245.00
5.1.2.7.5	Blancos y Otros Productos Textiles, Excepto Prendas de Vestir	$ 1,400.00
5.1.2.8	Materiales Y Suministros Para Seguridad	$ 207,979.00
5.1.2.8.1	Sustancias Y Materiales Explosivos	$ 193,000.00
5.1.2.8.3	Prendas De Protección Para Seguridad Pública	$ 14,979.00
5.1.2.9	Herramientas, Refacciones Y Accesorios Menores	$ 1,533,889.20
5.1.2.9.1	Herramientas Menores	$ 117,578.57
5.1.2.9.2	Refacciones Y Accesorios Menores De Edificios	$ 11,228.19
5.1.2.9.3	Refacciones Y Accesorios Menores De Mobiliario Y Equipo De Administración, Educacional Y Recreativo	$ 23,961.84
5.1.2.9.4	Refacciones Y Accesorios Menores De Equipo De Cómputo Y Tecnologías De La Información	$ 52,539.36
5.1.2.9.5	Refacciones Y Accesorios Menores De Equipo E Instrumental Médico Y De Laboratorio	$ 11,854.30
5.1.2.9.6	Refacciones Y Accesorios Menores De Equipo De Transporte	$ 1,299,191.71
5.1.2.9.7	Refacciones Y Accesorios Menores De Equipo De Defensa Y Seguridad	$ 4,665.12
5.1.2.9.8	Refacciones Y Accesorios Menores De Maquinaria Y Otros Equipos	$ 7,119.00
5.1.2.9.9	Refacciones Y Accesorios Menores Otros Bienes Muebles	$ 5,751.11
5.1.3	**Servicios Generales**	**$ 38,716,059.63**
5.1.3.1	Servicios Básicos	$ 10,401,627.13
5.1.3.1.1	Energía Eléctrica	$ 8,905,413.55
5.1.3.1.2	Gas	$ 344,244.93

5.1.3.1.3	Agua	$	4,532.55
5.1.3.1.4	Telefonía Tradicional	$	242,735.27
5.1.3.1.5	Telefonía Celular	$	29,650.00
5.1.3.1.6	Servicios De Telecomunicaciones Y Satélites	$	16,922.94
5.1.3.1.7	Servicios De Acceso De Internet, Redes Y Procesamiento De Información	$	845,873.89
5.1.3.1.8	Servicios Postales Y Telegráficos	$	12,254.00
5.1.3.2	Servicios De Arrendamiento	$	5,686,047.34
5.1.3.2.1	Arrendamiento De Terrenos	$	1,039,723.62
5.1.3.2.2	Arrendamiento De Edificios	$	930,123.72
5.1.3.2.3	Arrendamiento De Mobiliario Y Equipo De Administración, Educacional Y Recreativo	$	221,423.60
5.1.3.2.5	Arrendamiento De Equipo De Transporte	$	2,597,932.00
5.1.3.2.6	Arrendamiento De Maquinaria, Otros Equipos Y Herramientas	$	68,380.00
5.1.3.2.9	Otros Arrendamientos	$	828,464.40
5.1.3.3	Servicios Profesionales, Científicos Y Técnicos Y Otros Servicios	$	4,320,461.35
5.1.3.3.1	Servicios Legales, De Contabilidad, Auditoría Y Relacionados	$	2,569,855.29
5.1.3.3.2	Servicios De Diseño, Arquitectura, Ingeniería Y Actividades Relacionadas	$	66,857.10
5.1.3.3.3	Servicios De Consultoría Administrativa, Procesos, Técnica Y En Tecnologías De La Información	$	270,350.00
5.1.3.3.4	Servicios De Capacitación	$	585,319.01
5.1.3.3.5	Servicios De Investigación Científica Y Desarrollo	$	18,236.00
5.1.3.3.6	Servicios De Apoyo Administrativo, Fotocopiado E Impresión	$	484,302.95
5.1.3.3.9	Servicios Profesionales, Científicos Y Técnicos Integrales	$	325,541.00
5.1.3.4	Servicios Financieros, Bancarios Y Comerciales	$	2,315,742.78
5.1.3.4.1	Servicios Financieros Y Bancarios	$	1,017,908.36
5.1.3.4.5	Seguros De Bienes Patrimoniales	$	990,832.79
5.1.3.4.7	Fletes Y Maniobras	$	307,001.63
5.1.3.5	Servicios De Instalación, Reparación, Mantenimiento Y Conservación	$	2,836,184.79
5.1.3.5.1	Conservación Y Mantenimiento Menor De Inmuebles	$	265,071.00
5.1.3.5.2	Instalación, Reparación Y Mantenimiento De Mobiliari O Y Equipo De Admón., Educacional Y Recr	$	23,771.00
5.1.3.5.3	Instalación, Reparación Y Mantenimiento De Equipo De Cómputo Y Tecnologías De La Información	$	1,293,506.16
5.1.3.5.4	Instalación, Reparación Y Mantenimiento De Equipo E Instrumental Médico Y De Laboratorio	$	777.20
5.1.3.5.5	Reparación Y Mantenimiento De Equipo De Transporte	$	1,092,602.38
5.1.3.5.7	Instalación, Reparación Y Mantenimiento De Maquinaria, Otros Equipos Y Herramienta	$	50,431.95
5.1.3.5.8	Servicios De Limpieza Y Manejo De Desechos	$	12,206.36
5.1.3.5.9	Servicios De Jardinería Y Fumigación	$	97,818.74
5.1.3.6	Servicios De Comunicación Social Y Publicidad	$	3,982,672.61
5.1.3.6.1	Difusión Por Radio, Televisión Y Otros Medios De Mensajes Sobre Program. Y Activid. Gubernamentales	$	3,978,264.61
5.1.3.6.2	Difusión Por Radio, Televisión Y Otros Medios De Mensajes Comer. Para Promo. La Vnta De Bie. O Serv	$	4,408.00
5.1.3.7	Servicios De Traslado Y Viáticos	$	943,164.88
5.1.3.7.1	Pasajes Aéreos	$	43,221.62
5.1.3.7.2	Pasajes Terrestres	$	27,581.22
5.1.3.7.5	Viáticos En El País	$	859,318.04
5.1.3.7.9	Otros Servicios De Traslado Y Hospedaje	$	13,044.00
5.1.3.8	Servicios Oficiales	$	6,256,726.75
5.1.3.8.1	Gastos De Ceremonial	$	17,858.00
5.1.3.8.2	Gastos De Orden Social Y Cultural	$	6,238,868.75
5.1.3.9	Otros Servicios Generales	$	1,973,432.00
5.1.3.9.1	Servicios Funerarios Y De Cementerios	$	150,250.00
5.1.3.9.2	Impuestos Y Derechos	$	138,644.00
5.1.3.9.8	Impuesto Sobre Nóminas Y Otros Que Sederiven De Una Relación Laboral	$	1,683,738.00
5.1.3.9.9	Otros Servicios Generales	$	800.00

Transferencias, asignaciones, subsidios y otras ayudas: Comprende el importe del gasto por las transferencias, asignaciones, subsidios y otras ayudas destinadas en forma directa o indirecta a los sectores público, privado y externo.

Concepto Gastos y Otras Pérdidas	2020	2019
Transferencias, Asignaciones, Subsidios y Otras Ayudas	**$ 9,232,338.66**	**$ 8,302,552.01**
Transferencias al Resto del Sector Público	$ -	$ 567,888.30
Subsidios y Subvenciones	$ 810,437.00	$ 830,996.00
Ayudas Sociales	$ 6,610,536.66	$ 5,296,042.71
Pensiones y Jubilaciones	$ 1,496,325.00	$ 1,482,625.00
Donativos	$ 315,040.00	$ 125,000.00

Transferencias al Resto del Sector Público: Comprende el importe del gasto por las transferencias destinadas, a entes públicos que no forman parte del presupuesto de egresos, otorgados por otros, con el objeto de sufragar gastos inherentes a sus atribuciones.

Subsidios y Subvenciones: Comprende el importe del gasto por los subsidios y subvenciones que se otorgan para el desarrollo de actividades prioritarias de interés general a través del ente público a los diferentes sectores de la sociedad.

Ayudas Sociales: Comprende el importe del gasto por las ayudas sociales que el ente público otorga a personas, instituciones y diversos sectores de la población para propósitos sociales.

Pensiones y Jubilaciones: Comprende el importe del gasto por las pensiones y jubilaciones, que cubre el Gobierno Federal, Estatal y Municipal, o bien el Instituto de Seguridad Social correspondiente, conforme al régimen legal establecido, así como los pagos adicionales derivados de compromisos contractuales con el personal retirado.

Donativos: Comprende el importe del gasto para otorgar donativos a instituciones no lucrativas destinadas a actividades educativas, culturales, de salud, de investigación científica, de aplicación de nuevas tecnologías o de beneficencia, en términos de las disposiciones aplicables.

Cuenta	Concepto	Importe
5.2	**Transferencias, Asignaciones, Subsidios Y Otras Ayudas**	**$ 9,232,338.66**
5.2.3	**Subsidios Y Subvenciones**	**$ 810,437.00**
5.2.3.1	Subsidios	$ 810,437.00
5.2.3.1.9	Otros Subsidios	$ 810,437.00
5.2.4	**Ayudas Sociales**	**$ 6,610,536.66**
5.2.4.1	Ayudas Sociales A Personas	$ 5,655,162.44
5.2.4.3	Ayudas Sociales A Instituciones	$ 955,374.22
5.2.4.3.3	Ayudas Sociales A Instituciones De Enseñanza	$ 570,328.63
5.2.4.3.5	Ayudas Sociales A Instituciones Sin Fines De Lucro	$ 385,045.59
5.2.5	**Pensiones Y Jubilaciones**	**$ 1,496,325.00**
5.2.5.1	Pensiones	$ 1,496,325.00
5.2.8	**Donativos**	**$ 315,040.00**
5.2.8.1	Donativos A Instituciones Sin Fines De Lucro	$ 315,040.00

Participaciones y aportaciones: Comprende el importe del gasto por las participaciones y aportaciones para las Entidades Federativas y los Municipios, incluye las destinadas a la ejecución de programas federales a través de las Entidades Federativas y Municipios, mediante la reasignación de responsabilidades y recursos, en los términos de los convenios que celebre el Gobierno Federal con éstas.

Concepto Gastos y Otras Pérdidas	2020	2019
Participaciones y Aportaciones	**$ 6,978,687.76**	**$ 18,690,169.39**
Convenios	$ 6,978,687.76	$ 18,690,169.39

Convenios: Comprende el importe del gasto por convenios del ente público y reasignado por éste a otro a través de convenios para su ejecución.

Cuenta	Concepto	Importe
5.3	**Participaciones Y Aportaciones**	**$ 6,978,687.76**
5.3.3	**Convenios**	**$ 6,978,687.76**
5.3.3.2	Convenios De Descentralización Y Otros	$ 6,978,687.76
5.3.3.2.3	Otros Convenios	$ 6,978,687.76

Intereses, comisiones y otros gastos de la deuda pública: Comprende el importe del gasto por intereses, comisiones y otros gastos de la deuda pública derivados de los diversos créditos o financiamientos contratados a plazo con instituciones nacionales y extranjeras, privadas y mixtas de crédito y con otros acreedores.

Concepto Gastos y Otras Pérdidas	2020	2019
Intereses, Comisiones y Otros Gastos de la Deuda Pública	**$ 4,739,792.82**	**$ 7,133,946.39**
Intereses de la Deuda Pública	$ 4,739,792.82	$ 7,133,946.39

Intereses de la Deuda Pública: Comprende el importe del gasto por intereses derivados de los diversos créditos o financiamientos contratados a plazo con instituciones nacionales, privadas y mixtas de crédito y con otros acreedores.

Cuenta	Concepto	Importe
5.4	**Intereses, Comisiones Y Otros Gastos De La Deuda Pública**	**$ 4,739,792.82**
5.4.1	**Intereses De La Deuda Pública**	**$ 4,739,792.82**
5.4.1.1	Intereses De La Deuda Pública Interna	$ 4,739,792.82
5.4.1.1.1	Intereses De La Deuda Interna Con Instituciones De Crédito	$ 4,739,792.82

Otros gastos y pérdidas extraordinarias: Comprenden los importes del gasto no incluidos en los grupos anteriores.

Concepto Gastos y Otras Pérdidas	2020	2019
Otros Gastos y Pérdidas Extraordinarias	**$ 15,045,382.74**	**$ 2,418,179.09**
Estimaciones, Depreciaciones, Deterioros, Obsolescencia y Amortizaciones	$ 15,045,382.74	$ 2,418,179.09

Estimaciones, Depreciaciones, Deterioros, Obsolescencia y Amortizaciones: Comprende el importe de gastos por estimaciones, depreciaciones, deterioros, obsolescencias y amortizaciones, de acuerdo a los lineamientos que emita el CONAC.

Cuenta	Concepto	Importe
5.5	**Otros Gastos Y Pérdidas Extraordinarias**	**$ 15,045,382.74**
5.5.1	**Estimaciones, Depreciaciones, Deterioros, Obsolescencia Y Amortizaciones**	**$ 15,045,382.74**
5.5.1.3	Depreciación De Bienes Inmuebles	$ 1,590,537.44
5.5.1.4	Depreciación De Infraestructura	$ 9,460,843.58
5.5.1.5	Depreciación De Bienes Muebles	$ 3,994,001.72

Inversión pública: Comprende el importe del gasto destinado a construcción y/o conservación de obras, proyectos productivos, acciones de fomento y en general a todos aquellos gastos destinados a aumentar, conservar y mejorar el patrimonio.

Concepto Gastos y Otras Pérdidas	2020	2019
Inversión Pública	**$ 8,430,968.10**	**$ 97,570,765.73**
Inversión Pública no Capitalizable	$ 8,430,968.10	$ 97,570,765.73

Inversión Pública no Capitalizable: Comprende la transferencia de inversión pública a otros entes públicos, el importe del gasto destinado a construcción y/o conservación de obras, proyectos productivos, acciones de fomento y en general a todos aquellos gastos destinados a aumentar, conservar y mejorar el patrimonio.

Cuenta	Concepto	Importe
5.6	**Inversión Pública**	**$ 8,430,968.10**
5.6.1	**Inversión Pública No Capitalizable**	**$ 8,430,968.10**
5.6.1.1	Construcción En Bienes No Capitalizable	$ 8,430,968.10
5.6.1.1.2	Edificación No Habitacional	$ 2,783,455.48
5.6.1.1.9	Trabajos De Acabados En Edificaciones Y Otros Trabajos Especializados	$ 5,647,512.62

NOTAS AL ESTADO DE SITUACIÓN FINANCIERA

Activo.

Recursos controlados por un ente público, identificados, cuantificados en términos monetarios y de los que se esperan, beneficios económicos y sociales futuros, derivados de operaciones ocurridas en el pasado, que han afectado económicamente a dicho ente público.

Efectivo y Equivalentes.

Recursos a corto plazo de gran liquidez que son fácilmente convertibles en importes determinados de efectivo, estando sujetos a un riesgo mínimo de cambio en su valor.

Concepto	2020	2019
Efectivo	$ 576,882.49	$ 342,342.94
Bancos/Tesorería	$ 27,097,124.85	$ 12,848,885.04
Inversiónes Temporales (Hasta 3 meses)	$ 4,005,544.29	$ 4,000,888.56
Total	**$ 31,679,551.63**	**$ 17,192,116.54**

FUENTE DE FINANCIAMIENTO	BANCO	NO. DE CUENTA BANCARIA	SALDO FINAL 2020	COMPROMETIDO DEVENGADO	INTERESES GENERADOS 2021	REINTEGRADO
RECURSOS NO ETIQUETADOS						
RECURSOS FISCALES	CAJA	NO APLICA	$ 8,670.92	$ -	$ -	NO APLICA
	BBVA BANCOMER, S.A.	0195480000	$ 5,341,277.63	$ -	$ -	NO APLICA
		0195339073	$ 3,151,463.50	$ -	$ -	NO APLICA
		0112416638	$ 284,485.40	$ -	$ -	NO APLICA
		0113009440	$ 1,305,910.65	$ -	$ -	NO APLICA
		0114734297	$ 3,778,708.91	$ -	$ -	NO APLICA
PARTICIPACIONES	CAJA	NO APLICA	$ 568,211.57	$ -	$ -	NO APLICA
	BBVA BANCOMER, S.A.	0112416603	$ 5,793,343.55	$ -	$ -	NO APLICA
	BANCO MERCANTIL DEL NORTE, S.A.	0300152757	$ 1.74	$ -	$ -	NO APLICA
	BANCO MERCANTIL DEL NORTE, S.A.	0400124462	$ 4,005,544.29	$ -	$ -	NO APLICA
RECURSOS ETIQUETADOS						
FISM	**BBVA BANCOMER, S.A.**	**0114183886**	**$ 2,408,208.28**	**$ 2,408,208.28**	**$ 513.28**	**$ 513.28**
FORTAMUN	**BBVA BANCOMER, S.A.**	**0114183835**	**$ 5,033,721.10**	**$ 5,033,721.10**	**$ 407.67**	**$ 407.67**
RECURSOS ESTATALES	**BBVA BANCOMER, S.A.**	**0115680352**	**$ 4.09**	**$ -**	**$ -**	**$ -**
		TOTAL	**$31,679,551.63**			

Los saldos correspondientes a la cuenta de Bancos/Tesorería al 31 de **diciembre** de 2020 y al 31 de **diciembre** de 2019, por un importe de **$27,097,124.85** y **$12,848,885.04** respectivamente, se refiere a los recursos por fuente de financiamiento que detallo a continuación:

Concepto	2020	2019
Recursos Fiscales	$ 13,861,846.09	$ 5,683,149.27
Participaciones	$ 5,793,345.29	$ 3,240,253.62
Fism	$ 2,408,208.28	$ 76,919.20
Fortamun	$ 5,033,721.10	$ 1,837,720.44
Recursos Estatales	$ 4.09	$ 1,805,787.97
Otros Recursos	$ -	$ 205,054.54
Total	**$ 27,097,124.85**	**$ 12,848,885.04**

El rubro de Inversiones Temporales representa el Fondo de Reserva equivalente al pago de 2 meses del servicio de la deuda, que se constituyó al momento de la disposición del Crédito en el Fideicomiso No. 10600 de Banco Mercantil del Norte, S.A., Institución de Banca Múltiple, Grupo Financiero Banorte, como causahabiente por su fusión con Banco Interacciones, S.A., Institución de Banca Múltiple, Grupo Financiero Interacciones, en el cual son depositadas el 45% de las participaciones que les corresponden al Municipio del Fondo General de Participaciones y se encuentran afectadas al Fideicomiso para destinar exclusivamente la Garantía y Fuente de Pago del Contrato de Apertura y Crédito Simple por un monto de $70,000,000.00 (Setenta millones de pesos 00/100 M.N.), que tiene debidamente reconocido el carácter de Fideicomisario en primer lugar y cuyo mecanismo de pago se encuentra establecido en el propio Fideicomiso, siendo este el único Fideicomiso en que participa el Municipio de Xicotepec Puebla.

Derechos a recibir Efectivo o Equivalentes.

Representan los derechos de cobro originados en el desarrollo de las actividades del ente público, de los cuales se espera recibir una contraprestación representada en recursos, bienes o servicios; en un plazo menor o igual a doce meses.

Concepto	2020				2019
	Hasta 90 días	Hasta 180 días	Hasta 365 días	Total	
Cuentas por Cobrar a Corto Plazo	$ 5,018,917.49	$ -	$ -	$ 5,018,917.49	$4,626,347.35
Deudores Diversos por Cobrar a Corto Plazo	$ 81,351.57	$ -	$ -	$ 81,351.57	$ 754,759.98
Ingresos por Recuperar a Corto Plazo	$ -	$ -	$ -	$ -	
Total	**$ 5,100,269.06**	**$ -**	**$ -**	**$ 5,100,269.06**	**$5,381,107.33**

Bienes Inmuebles, Infraestructura y Construcciones en Proceso.

Representa el monto de todo tipo de bienes inmuebles, infraestructura y construcciones; así como los gastos derivados de actos de su adquisición, adjudicación, expropiación e indemnización y los que se generen por estudios de pre inversión, cuando se realicen por causas de interés público.

Concepto	2020	2019
Terrenos	$ 111,418,925.59	$ 111,168,925.59
Edificios No Habitacionales	$ 49,114,648.76	$ 47,016,862.76
Infraestructura	$ 236,521,090.07	$ 236,521,090.07
Construcciones en Proceso en Bienes del Dominio Público	$ 74,950,898.69	$ 1,752,115.55
Construcciones en Proceso en Bienes Propios	$ 1,467,404.94	$ 3,227,282.20
Total	**$ 473,472,968.05**	**$ 399,686,276.17**

En la cuenta de Terrenos se encuentra registrado el valor de terrenos, necesarios para el uso que determine el Municipio de Xicotepec Puebla en beneficio de la ciudadanía, cuyo saldo acumulado al 31 de **diciembre** de 2020 corresponde a **$111,418,925.59.**

En la cuenta de Edificios No Habitacionales se encuentra registrado el valor de inmuebles tales como oficinas públicas, mercados, entre otros, que requiere el Municipio de Xicotepec Puebla para el desarrollo de sus actividades, cuyo saldo acumulado al 31 de **diciembre** de 2020 corresponde a **$49,114,648.76.**

En el rubro de Construcciones en Proceso en Bienes del Dominio Público y Construcciones en Proceso en Bienes Propios, con un saldo al 31 de **diciembre** de 2020 de **$74,950,898.69** y **$1,467,404.94** respectivamente, corresponde a registro de obras que se encuentra en proceso y que de acuerdo al artículo 29 de la Ley General de Contabilidad estas deberán registrarse invariablemente, en una cuenta contable específica del activo.

Bienes muebles.

Representa el monto de los bienes muebles requeridos en el desempeño de las actividades del ente público.

Concepto	2020	2019
Mobiliario y Equipo de Administración	$ 4,104,164.69	$ 4,024,675.52
Mobliario y Equipo Educacional y Recreativo	$ 185,185.35	$ 156,881.35
Vehiculos y Equipo de Transporte	$ 21,843,989.81	$ 19,987,478.81
Equipo de Defensa y Seguridad	$ 139,882.14	$ 139,882.14
Maquinaria, Otros Equipos y Herramientas	$ 4,002,045.00	$ 4,001,405.00
Total	**$ 30,275,266.99**	**$ 28,310,322.82**

Depreciación, Deterioro y Amortización Acumulada de Bienes.

Representa el monto de las depreciaciones, deterioro y amortizaciones de bienes e Intangibles, de acuerdo a los lineamientos que emita el CONAC, en cumplimiento al Acuerdo por el que se emiten las Reglas Específicas del Registro y Valoración del Patrimonio, Guía de Vida Útil Estimada y Porcentaje de Depreciación Anual por lo que el saldo al 31 de **diciembre** de 2020 es de **$-126,801,488.14** y al 31 de **diciembre** de 2019 asciende a **$-111,756,105.40.**

"GUÍA DE VIDA UTIL ESTIMADA Y PORCENTAJES DE DEPRECIACIÓN"			
CUENTA	**CONCEPTO**	**AÑOS DE VIDA ÚTIL**	**% DE DEPRECIACIÓN ANUAL**
1.2.3	**BIENES INMUEBLES, INFRAESTRUCTURA Y CONSTRUCCIONES EN PROCESO**		
1.2.3.2	Viviendas	50	2
1.2.3.3	Edificios No Habitacionales	30	3.3
1.2.3.4	Infraestructura	25	4
1.2.3.9	Otros Bienes Inmuebles	20	5
1.2.4	**BIENES MUEBLES**		
1.2.4.1	**Mobiliario y Equipo de Administración**		
1.2.4.1.1	Muebles de Oficina y Estantería	10	10
1.2.4.1.2	Muebles, Excepto De Oficina Y Estantería	10	10
1.2.4.1.3	Equipo de Cómputo y de Tecnologías de la Información	3	33.3
1.2.4.1.9	Otros Mobiliarios y Equipos de Administración	10	10
1.2.4.2	**Mobiliario y Equipo Educacional y Recreativo**		
1.2.4.2.1	Equipos y Aparatos Audiovisuales	3	33.3
1.2.4.2.2	Aparatos Deportivos	5	20
1.2.4.2.3	Cámaras Fotográficas y de Video	3	33.3
1.2.4.2.9	Otro Mobiliario y Equipo Educacional y Recreativo	5	20
1.2.4.3	**Equipo e Instrumental Médico y de Laboratorio**		
1.2.4.3.1	Equipo Médico y de Laboratorio	5	20
1.2.4.3.2	Instrumental Médico y de Laboratorio	5	20
1.2.4.4	**Equipo de Transporte**		
1.2.4.4.1	Automóviles y Equipo Terrestre	5	20
1.2.4.4.2	Carrocerías y Remolques	5	20
1.2.4.4.3	Equipo Aeroespacial	5	20
1.2.4.4.4	Equipo Ferroviario	5	20
1.2.4.4.5	Embarcaciones	5	20
1.2.4.4.9	Otros Equipos de Transporte	5	20
1.2.4.5	Equipo de Defensa y Seguridad1	*	*
1.2.4.6	**Maquinaria, Otros Equipos y Herramientas**		
1.2.4.6.1	Maquinaria y Equipo Agropecuario	10	10
1.2.4.6.2	Maquinaria y Equipo Industrial	10	10
1.2.4.6.3	Maquinaria y Equipo de Construcción	10	10
1.2.4.6.4	Sistemas de Aire Acondicionado, Calefacción y de	10	10
1.2.4.6.5	Equipo de Comunicación y Telecomunicación	10	10
1.2.4.6.6	Equipos de Generación Eléctrica, Aparatos y Accesorios	10	10
1.2.4.6.7	Herramientas y Máquinas-Herramienta	10	10
1.2.4.6.9	Otros Equipos	10	10
1.2.4.8	**Activos Biológicos**		
1.2.4.8.1	Bovinos	5	20
1.2.4.8.2	Porcinos	5	20
1.2.4.8.3	Aves	5	20
1.2.4.8.4	Ovinos y Caprinos	5	20
1.2.4.8.5	Peces y Acuicultura	5	20
1.2.4.8.6	Equinos	5	20
1.2.4.8.7	Especies Menores y de Zoológico	5	20
1.2.4.8.8	Arboles y Plantas	5	20
1.2.4.8.9	Otros Activos Biológicos	5	20

Pasivo.

Obligaciones presentes del ente público, virtualmente ineludibles, identificadas, cuantificadas en términos monetarios y que representan una disminución futura de beneficios económicos, derivadas de operaciones ocurridas en el pasado que le han afectado económicamente.

Cuentas por Pagar a Corto Plazo.

Representa el monto de los adeudos del ente público, que deberá pagar en un plazo menor o igual a doce meses.

Este rubro se refiere a obligaciones factibles de pago que se encuentran respaldadas con el saldo de la cuenta de Efectivo y Equivalente.

Las Cuentas por Pagar a Corto Plazo presenta un saldo al 31 de **diciembre** de 2020 por la cantidad de **$9,394,740.30,** cuyo importe a su totalidad tiene vencimiento de 90 días.

Por otra aparte las Cuentas por Pagar a Corto Plazo al 31 de **diciembre** de 2019 presentan un saldo de **$4,884,545.79.**

Las obligaciones con proveedores por la adquisición de bienes o presentación de servicios se registran en las cuentas por pagar, las cuales se encuentran identificadas de acuerdo a su fecha de vencimiento en 90, 180 menos, igual o mayor a 365 días, cuyo saldo al 31 de **diciembre** de 2020 asciende a **$1,750,814.75.**

En la cuenta Contratistas por Obras Públicas por Pagar Corto Plazo, se encuentran registros los adeudos a contratistas derivados de obra, que al 31 de **diciembre** de 2020 presenta un saldo de **$6,808,722.50,** respecto al saldo al 31 de **diciembre** de 2019 por un importe de **$3,025,578.43,** este importe fue liquidado al 31 de marzo de 2020.

En el rubro de Retenciones y Contribuciones por Pagar a Corto Plazo con un saldo al 31de **diciembre** de 2020 y al 31 de **diciembre** de 2019 por la cantidad de **$625,217.86** y **$759,029.94** respectivamente, el cual representa el monto de las retenciones sobre las remuneraciones realizadas al personal del Municipio, retenciones por servicios profesionales y retenciones por---

arrendamiento de inmuebles, enteradas a más tardar el 17 de **enero** de 2021 y por lo que corresponde al mes de diciembre fueron enteradas el 17 de **enero** de 2020.

En el rubro de Otras Cuentas por Pagar a Corto Plazo dicho saldo es originado por prestamos realizados entre fondos los cuales serán liquidados a más tardar el 31 de **enero** de 2021.

Concepto	2020				2019
	Hasta 90 días	Hasta 180 días	Hasta 365 días	Total	
Proveedores por Pagar a Corto Plazo	$ 1,750,814.75	$ -	$ -	$ 1,750,814.75	$1,098,021.37
Contratistas por Obras Públicas por Pagar a Corto Plazo	$ 6,808,722.50	$ -	$ -	$ 6,808,722.50	$3,025,578.43
Retenciones y Contribuciones por Pagar a Corto Plazo	$ 625,217.86	$ -	$ -	$ 625,217.86	$ 759,029.94
Otras Cuentas por Pagar a Corto Plazo	$ 209,985.19	$ -	$ -	$ 209,985.19	$ 1,916.05
Total	**$ 9,394,740.30**	**$ -**	**$ -**	**$ 9,394,740.30**	**$4,884,545.79**

Documentos por Pagar a Corto Plazo.

Representa el monto de los adeudos documentados que deberá pagar, en un plazo menor o igual a doce meses.

Concepto	2020				2019
	Hasta 90 días	Hasta 180 días	Hasta 365 días	Total	
Otros Documentos por Pagar a Corto Plazo	$ -	$ -	$ -	$ -	$ 18,500.00
Total	**$ -**	**$ -**	**$ -**	**$ -**	**$ 18,500.00**

Otros Pasivos a Corto Plazo.

Representa el monto de los adeudos del ente público con terceros, en un plazo menor o igual a doce meses, no incluidos en los rubros anteriores.

Corresponde a recursos depositados directamente por el Contribuyente a cuenta del Municipio pendientes de clasificar según los conceptos del Clasificador por Rubro de Ingresos, el contribuyente se acercó a las instalaciones con su ficha de depósito hasta el mes de enero de 2020.

Concepto	2020				2019
	Hasta 90 días	Hasta 180 días	Hasta 365 días	Total	
Ingresos por Clasificar	$ -	$ -	$ -	$ -	$ 430.00
Total	**$ -**	**$ -**	**$ -**	**$ -**	**$ 430.00**

Deuda Pública a Largo Plazo.

Representa el monto de las obligaciones directas o contingentes, derivadas de financiamientos a cargo del ente público, en términos de las disposiciones legales aplicables.

Concepto	2020	2019
Préstamos de la Deuda Pública Interna por Pagar a Largo Plazo (Banco Mercantil del Norte, S.A., Institución de Banca Múltiple, Grupo Financiero Banorte)	$ 49,960,443.00	$ 58,073,419.00
Total	**$ 49,960,443.00**	**$ 58,073,419.00**

NOTAS AL ESTADO DE VARIACIÓN DE LA HACIENDA PÚBLICA

Representa la diferencia del activo y pasivo del ente público. Incluye el resultado de la gestión de ejercicios anteriores.

La cuenta de Patrimonio refleja los siguientes saldos:

Concepto	2020	2019
Hacienda Pública/Patimonio Contribuido	**$ 55,800.84**	**$ 198,728,961.10**
Aportaciones	$ 55,800.84	$ 55,800.84
Actuaización de la Hacienda Pública/Patrimonio	$ -	$ 198,673,160.26
Hacienda Pública/Patrimonio Generado	**$ 354,315,583.45**	**$ 77,107,861.57**
Resultado del Ejercicio (Ahorro/Desahorro)	$ 83,470,600.38	$ 27,756,047.03
Resultado de Ejercicios Anteriores	$ 270,844,983.07	$ 49,351,814.54
Total	**$ 354,371,384.29**	**$ 275,836,822.67**

Hacienda Pública/Patrimonio Contribuido: Representa las aportaciones, con fines permanentes, del sector privado, público y externo que incrementan la Hacienda Pública/Patrimonio del ente público, así como los efectos identificables y cuantificables que le afecten de acuerdo con los lineamientos que emita el CONAC, cuyo saldo al 31 de **diciembre** de 2020 asciende a **$55.800.84.**

Hacienda Pública/Patrimonio Generado: Representa la acumulación de resultados de la gestión de ejercicios anteriores, incluyendo las aplicadas a reservas, resultados del ejercicio en operación y los eventos identificables y cuantificables que le afectan de acuerdo con los lineamientos emitidos por el CONAC, con un saldo al 31 de **diciembre** de 2020 de **$354,315,583.45.**

Concepto	2020	2019	Variación
Hacienda Pública/Patimonio Contribuido	**$ 55,800.84**	**$ 198,728,961.10**	**-$ 198,673,160.26**
Aportaciones	$ 55,800.84	$ 55,800.84	$ -
Actuaización de la Hacienda Pública/Patrimonio	$ -	$ 198,673,160.26	-$ 198,673,160.26
Hacienda Pública/Patrimonio Generado	**$ 354,315,583.45**	**$ 77,107,861.57**	**$ 193,737,121.50**
Resultado del Ejercicio (Ahorro/Desahorro)	$ 83,470,600.38	$ 27,756,047.03	
Resultado de Ejercicios Anteriores	**$ 270,844,983.07**	$ 49,351,814.54	
Total	**$ 354,371,384.29**	**$ 275,836,822.67**	**-$ 4,936,038.76**

Al comparar el saldo del rubro Actualización de la Hacienda Pública/Patrimonio al 31 de diciembre de 2019 contra el final al 31 de **diciembre** de 2020, existe una disminución por **$-198,673,160.26**, el cual se provocó por el traspasó de dicho saldo a la cuenta de Resultado de Ejercicios Anteriores dando un importe de **$270,844,983.07**, esto con el fin de dar cumplimiento con lo establecido en el Acuerdo por el que se Reforman las Reglas Específicas del Registro y Valoración del Patrimonio publicado en el Diario Oficial de la Federación el 13 de diciembre de 2011, última reforma publicada el 27 diciembre de 2017, apartado:

16. Cambios en criterios, estimaciones contables y errores. 16.1 Cambios en criterios contables. Los cambios en criterios contables pueden obedecer, bien a una decisión voluntaria, debidamente justificada, que implique la obtención de una mejor información, o bien a la imposición de una norma.

a. Adopción voluntaria de un cambio de criterio contable. - Por la aplicación del Postulado Básico de consistencia no podrán modificarse los criterios contables de un ejercicio a otro, salvo casos excepcionales que se indicarán y justificarán en las notas. Se considerará que el cambio debe de ser aplicado en **resultados de ejercicios anteriores.**

b. Cambio de criterio contable por imposición normativa. - Un cambio de criterio contable por la adopción de una norma que regule el tratamiento de una transacción o hecho debe ser tratado de acuerdo con las disposiciones transitorias que se establezcan en la propia norma. **En ausencia de tales disposiciones transitorias el tratamiento será el mismo que el establecido en el punto anterior.**

Saldos al mes de septiembre antes de realizar dicho traspaso.

Concepto	2020	2019	Variación
Hacienda Pública/Patimonio Contribuido	**$ 198,728,961.10**	**$ 198,728,961.10**	$ -
Aportaciones	$ 55,800.84	$ 55,800.84	$ -
Actuaización de la Hacienda Pública/Patrimonio	$ 198,673,160.26	$ 198,673,160.26	$ -
Hacienda Pública/Patrimonio Generado	**$ 159,288,602.64**	**$ 77,107,861.57**	-$ 4,936,038.76
Resultado del Ejercicio (Ahorro/Desahorro)	$ 87,116,779.83	$ 27,756,047.03	
Resultado de Ejercicios Anteriores	**$ 72,171,822.81**	$ 49,351,814.54	
Total	**$ 358,017,563.74**	**$ 275,836,822.67**	**-$ 4,936,038.76**

Nuevo saldo al realizar dicha operación.

Traspaso de saldo de Actuaización de la Hacienda Pública/Patrimonio	$ 198,673,160.26
Nuevo saldo en Resultado de Ejercicios Anteriores	**$ 270,844,983.07**

Disminución por **$-4,936,038.76**, al comparar el saldo de la cuenta Resultado de Ejercicios Anteriores al 31 de **diciembre** de 2019 por **$77,107,861.57** contra el saldo al 30 de **septiembre** de 2020 por un importe de **$72,171,822.81** y que al 31 de **diciembre** de 2020 arroja un saldo por **$270,844,983.07**, por las modificaciones ya antes mencionadas; dicha disminución corresponde a registro de obras que se encontraban en proceso y se concluyeron en el ejercicio 2020, dicho saldo se traía en las cuentas de Construcciones en Proceso en Bienes de Dominio Público y Construcciones en Proceso en Bienes Propios por **$4,979,437.75** y de acuerdo al artículo 29 de la Ley General de Contabilidad estas deberán registrarse invariablemente, en una cuenta contable específica del activo; así como en cumplimiento al Acuerdo por el que se Reforman las Reglas Específicas del Registro y Valoración del Patrimonio publicado en el Diario Oficial de la Federación el 13 de diciembre de 2011, última reforma publicada el 27 de diciembre de 2017, apartado:

2.1 Obras capitalizables.

La obra capitalizable es aquélla realizada por el ente público en inmuebles que cumplen con la definición de activo y que incremente su valor. En este caso, cuando se concluya la obra, se deberá transferir el saldo al activo no circulante que corresponda y el soporte documental del registro contable será el establecido por la autoridad competente (acta de entrega-recepción o el documento que acredite su conclusión).

2.2 Obras del dominio público.

La obra de dominio público es aquélla realizada por el ente público para la construcción de obra pública de uso común. En el caso de las obras del dominio público, al concluir la obra, se deberá transferir el saldo a los gastos del período en el caso que corresponda al presupuesto del mismo ejercicio, **por lo que se refiere a erogaciones de presupuestos de años anteriores se deberá reconocer en el resultado de ejercicios anteriores para mostrar el resultado real de las-**

operaciones del ente público a una fecha determinada. Punto reformado el 06 octubre de 2014.

Dicho saldo se muestra en la siguiente tabla:

Fecha	Póliza	Debe	Haber	Cuenta	Nombre de la Cuenta	Fuente
25-mar-20	D03ZGU0001	$2,300,000.00		3.2.2.1	Resultado de Ejercicios Anteriores	5.03
27-mar-20	D03ZGU0002	$ 927,282.20		3.2.2.1	Resultado de Ejercicios Anteriores	5.03
25-mar-20	D03ZGU0004	$ 968,900.70		3.2.2.1	Resultado de Ejercicios Anteriores	6.01
25-mar-20	D03ZGU0004	$ 26,395.91		3.2.2.1	Resultado de Ejercicios Anteriores	5.03
13-mar-20	D03ZGU0005	$ 756,818.94		3.2.2.1	Resultado de Ejercicios Anteriores	6.01
27-mar-20	E03ZGU0029		$ 23,927.33	3.2.2.1	Resultado de Ejercicios Anteriores	5.03
01-jun-20	D06EMA0020		$ 19,431.66	3.2.2.1	Resultado de Ejercicios Anteriores	7.01
	Total	**$4,979,397.75**	**$ 43,358.99**			
		$4,936,038.76				

NOTAS AL ESTADO DE FLUJO DE EFECTIVO

Su finalidad es proveer de información sobre los flujos de efectivo del ente público identificando las fuentes de entradas y salidas de recursos, clasificadas por actividades de operación, de inversión y de financiamiento. Proporciona una base para evaluar la capacidad del ente para generar efectivo y equivalentes de efectivo, así como su capacidad para utilizar los flujos derivados de ellos.

La estructura del Estado de Flujos de Efectivo incluye los rubros por actividades de:

- Operación;
- Inversión y
- Financiamiento

Concepto	2020	2019
Flujos de Efectivo de las Actividades de Operación.	$106,946,951.22	$127,744,991.85
Flujos de Efectivo de las Actividades de Inversión.	-$ 84,182,604.15	-$ 110,753,122.20
Flujos de Efectivo de las Actividades de Financiamiento.	-$ 8,267,341.98	-$ 7,746,462.93
Incrementos/Disminución Neta en el Efectivo y Equivalentes al Efectivo.	**$14,497,005.09**	**$9,245,406.72**
Efectivo y Equivalentes al Efectivo al Inicio del Ejercicio.	**$17,182,546.54**	**$7,946,709.82**
Efectivo y Equivalentes al Efectivo al Final del Ejercicio.	**$31,679,551.63**	**$17,192,116.54**
	$14,497,005.09	**$9,245,406.72**
Diferencia	**$0.00**	**$0.00**

Los Flujos Netos de Efectivo por Actividades de Operación.

El Flujo Neto de Efectivo por Actividades de Operación representa el Resultado de la gestión del ejercicio fiscal, es decir la diferencia entre el origen de los recursos (ingresos) y la aplicación de los mismos (gastos), los cuales se detallan en las Notas al Estado de Actividades, importes que al 31 de **diciembre** de 2020 y al 31 de **diciembre** de 2019 ascienden a **$106,946,951.22** y **$127,744,991.85,** respectivamente.

Los Flujos Netos de Efectivo por Actividades de Inversión.

El Flujo Neto de Efectivo por Actividades de Inversión, representa la diferencia de los recursos que se obtienen por la disposición de activos y por la adquisición de activos de larga duración.

Adquisiciones de Bienes Muebles e Inmuebles.

Las adquisiciones de bienes muebles e inmuebles realizadas por el Municipio de Xicotepec Puebla al 31 de **diciembre** de 2020 y al 31 de **diciembre** de 2019, se efectúan con los recursos aprobados en el Presupuesto de Egresos 2020 y 2019 respectivamente, se presentan dentro del Flujo de Efectivo de las Actividades de Inversión y se refleja en los siguientes rubros:

Concepto	2020	2019
Origen	$ -	$ -
Bienes Inmuebles, Infraestructura y Construcciones en Proceso	$ -	$ -
Bienes Muebles	$ -	$ -
Otros Orígenes de Inversión	$ -	$ -
Aplicación	$ 84,182,604.15	$ 110,753,122.20
Bienes Inmuebles, Infraestructura y Construcciones en Proceso	$ 82,217,659.98	$ 101,299,553.52
Terrenos	$ 250,000.00	-
Edificios No Habitacionales	$ 2,097,786.00	-
Construcciones en Proceso en Bienes del Dominio Público/Propios	$ 71,438,905.88	3,728,787.79
Inversión Pública	$ 8,430,968.10	97,570,765.73
Bienes Muebles	$ 1,964,944.17	$ 9,453,568.68
Muebles de Oficina y Estantería	$ 17,495.00	$ 5,490.00
Muebles, Excepto de Oficina y Estantería	$ -	$ 20,070.00
Equipo de Cómputo y de Tecnologías de la Información	$ 61,994.17	$ 1,987,094.52
Otros Mobiliarios y Equipos de Administración	$ -	$ 170,585.99
Equipos y Aparatos Audiovisulaes	$ -	$ 43,207.34
Cámaras Fotográficas y de Video	$ 28,304.00	$ 59,451.80
Automóviles y Equipo de Transporte	$ 1,856,511.00	$ 5,555,991.51
Otros Equipos de Transporte	$ -	$ 40,490.00
Maquinaria y Equipo Industrial	$ -	$ 2,800.49
Sistema de Aire Acondicionado, Calefacción y de Refrigeración Industrial y Comercial	$ -	$ 286,334.79
Equipo de Comunicación y Telecomunicación	$ 640.00	$ 1,221,032.23
Herramientas y Máquinas-Herramienta	$ -	$ 61,020.01
Otros Orígenes de Inversión	$ -	$ -

Los Flujos Netos de Efectivo por Actividades de Financiamiento.

El Flujo Neto de Efectivo por Actividades de Financiamiento, representa el resultado de la diferencia de lo recursos que provienen principalmente de endeudamiento y el recurso que se aplica para su disminución, con saldo al 31 de **diciembre** de 2020 y al 31 de **diciembre** de 2019 de **$8,267,341.98** y **$7,746,462.93** respectivamente.

Efectivo y Equivalentes.

Concepto	2020	2019
Efectivo	$ 576,882.49	$ 342,342.94
Bancos/Tesorería	$ 27,097,124.85	$ 12,848,885.04
Inversiónes Temporales (Hasta 3 meses)	$ 4,005,544.29	$ 4,000,888.56
Total	**$ 31,679,551.63**	**$ 17,192,116.54**
Incremento/Disminución Neta en el Efectivo y Equivalente al Efectivo	**$ 14,487,435.09**	

El concepto del Incremento/Disminución Neta y Equivalente al Efectivo cuyo importe al 31 de **diciembre** de 2020 asciende a **$14,487,435.09,** el cual se determina por la variación entre el saldo final menos saldo inicial del ejercicio de la cuenta de Efectivo y Equivalentes, se refiere a los recursos a corto plazo de gran liquidez que son fácilmente convertibles en importes determinados de efectivo, estando sujetos a un riesgo mínimo de cambio en su valor.

Conciliación de los Flujos de Efectivo Netos de las Actividades de Operación y la cuenta de Ahorro/Desahorro antes de Rubros Extraordinarios.

Concepto	2020	2019
Ahorro/Desahorro antes de rubros Extraordinarios	**$ 106,946,951.22**	**$ 127,744,991.85**
Movimientos de partidas (o rubros) que no afectan al efectivo.	$ 8,430,968.10	$ 97,570,765.73
Depreciación	$ 15,045,382.74	$ 2,418,179.09
Amortización	$ -	$ -
Incrementos en las provisiones	$ -	$ -
Incremento en inversiones producido por revaluación	$ -	$ -
Ganancia/pérdida en venta de propiedad, planta y equipo	$ -	$ -
Incremento en cuentas por cobrar	$ -	$ -
Partidas extraordinarias	$ -	$ -
Total	**$ 83,470,600.38**	**$ 27,756,047.03**

CONCILIACIÓN ENTRE LOS INGRESOS PRESUPUESTARIOS Y CONTABLES, ASÍ COMO ENTRE LOS EGRESOS PRESUPUESTARIOS Y LOS GASTOS CONTABLES

MUNICIPIO DE XICOTEPEC PUEBLA Conciliación entre los Ingresos Presupuestarios y Contables Del 1 de enero al 31 de diciembre de 2020 (Cifras en pesos)	
1. Total de Ingresos Presupuestarios	**251,158,692.27**

2. Más Ingresos Contables No Presupuestarios		**0.00**
2.1	Ingresos Financieros	0.00
2.2	Incremento por Variación de Inventarios	0.00
2.3	Disminución del Exceso de Estimaciones por Pérdida o Deterioro u Obsolescencia	0.00
2.4	Disminución del Exceso de Provisiones	0.00
2.5	Otros Ingresos y Beneficios Varios	0.00
2.6	Otros Ingresos Contables No Presupuestarios	0.00

3. Menos Ingresos Presupuestarios No Contables		**0.00**
3.1	Aprovechamientos Patrimoniales	0.00
3.2	Ingresos Derivados de Financiamientos	0.00
3.3	Otros Ingresos Presupuestarios No Contables	0.00

4. Total de Ingresos Contables	**251,158,692.27**

MUNICIPIO DE XICOTEPEC PUEBLA Conciliación entre los Egresos Presupuestarios y los Gastos Contables Del 1 de enero al 31 de diciembre de 2020 (Cifras en pesos)	
1. Total de Egresos Presupuestarios	**241,486,718.95**

2. Menos Egresos Presupuestarios No Contables		**97,711,522.90**
2.1	Materias Primas y Materiales de Producción y Comercialización	0.00
2.2	Materiales y Suministros	436,545.00
2.3	Mobiliario y Equipo de Administración	79,489.17
2.4	Mobiliario y Equipo Educacional y Recreativo	28,304.00
2.5	Equipo e Instrumental Médico y de Laboratorio	0.00
2.6	Vehículos y Equipo de Transporte	1,856,511.00
2.7	Equipo de Defensa y Seguridad	0.00
2.8	Maquinaria, Otros Equipos y Herramientas	640.00
2.9	Activos Biológicos	0.00
2.10	Bienes Inmuebles	250,000.00
2.11	Activos Intangibles	0.00
2.12	Obra Pública en Bienes de Dominio Público	81,808,011.68
2.13	Obra Pública en Bienes Propios	5,139,046.05
2.14	Acciones y Participaciones de Capital	0.00
2.15	Compra de Títulos y Valores	0.00
2.16	Concesión de Préstamos	0.00
2.17	Inversiones en Fideicomisos, Mandatos y Otros Análogos	0.00
2.18	Provisiones para Contingencias y Otras Erogaciones Especiales	0.00
2.19	Amortización de la Deuda Pública	8,112,976.00
2.20	Adeudos de Ejercicios Fiscales Anteriores (ADEFAS)	0.00
2.21	Otros Egresos Presupuestarios No Contables	0.00

3. Más Gastos Contables No Presupuestarios		**23,912,895.84**
3.1	Estimaciones, Depreciaciones, Deterioros, Obsolescencia y Amortizaciones	15,045,382.74
3.2	Provisiones	0.00
3.3	Disminución de Inventarios	0.00
3.4	Aumento por Insuficiencia de Estimaciones por Pérdida o Deterioro u Obsolescencia	0.00
3.5	Aumento por Insuficiencia de Provisiones	0.00
3.6	Otros Gastos	0.00
3.7	Otros Gastos Contables No Presupuestarios	8,867,513.10

4. Total de Gastos Contables	**167,688,091.89**

b) NOTAS DE MEMORIA (CUENTAS DE ORDEN)

Las cuentas de orden se utilizan para registrar movimientos de valores que no afecten o modifiquen el balance del ente contable, sin embargo, su incorporación en libros es necesaria con fines de recordatorio contable, de control y en general sobre los aspectos administrativos, o bien, para consignar sus derechos o responsabilidades contingentes que puedan, o no, presentarse en el futuro.

Las cuentas que se manejan para efectos de estas Notas son las siguientes:

Cuentas de Orden Contables y Presupuestarias:

- **Contables:**
- Valores (No aplica);
- Emisión de obligaciones (No aplica);
- Avales y garantías (No aplica);
- Juicios (No aplica);
- Contratos para Inversión Mediante Proyectos para Prestación de Servicios (PPS) y Similares;
- Bienes concesionados o en comodato (No aplica);

Presupuestarias:

- Cuentas de ingresos;
- Cuentas de egresos.

Otras Cuentas de Orden:

En el caso del Municipio de Xicotepec Puebla, anexo a su Lista de Cuentas otras cuentas de orden, las cuales no se adaptaban a las ya establecidas en la clasificación de cuentas de orden contables y que por su importancia y utilidad era necesario anexarlas tal es el caso de:

Otras cuentas de orden deudoras:

- Urbano anual por recaudar;
- Rustico anual por recaudar;
- Urbano bimestral por recaudar;
- Rustico bimestral por recaudar;
- Participaciones por recibir;
- FORTAMUN por recibir;
- FISM por recibir.

Otras cuentas de orden acreedoras:

- Urbano anual recaudado;
- Rustico anual recaudado;
- Urbano bimestral recaudado;
- Rustico bimestral recaudado;
- Recepción de participaciones:
- Recepción de FORTAMUN;
- Recepción de FISM.

Cuenta	Concepto	Saldo Anterior	Cargos	Abonos	Saldo
7	Cuentas De Orden Contables	$ -	$ 18,270,858.31	$ 18,270,858.31	$ -
7.7	Otras Cuentas De Orden	$ -	$ 18,270,858.31	$ 18,270,858.31	$ -
7.7.1	Otras Cuentas De Orden	$ -	$ 18,270,858.31	$ 18,270,858.31	$ -
7.7.1.1	Otras Cuentas De Orden Deudoras	$ 36,471,639.31	$ 15,604.00	$ 18,255,254.31	$ 18,231,989.00
7.7.1.1.1	Urbano Anual Por Recaudar	$ 13,026,090.00	$ -	$ 81,387.00	$ 12,944,703.00
7.7.1.1.2	Rustico Anual Por Recaudar	$ 5,283,844.00	$ 15,604.00	$ 12,162.00	$ 5,287,286.00
7.7.1.1.5	Participaciones Por Recibir	$ 8,543,988.81	$ -	$ 8,543,988.81	$ -
7.7.1.1.6	Fafom Por Recibir	$ 9,617,716.50	$ -	$ 9,617,716.50	$ -
7.7.1.1.7	Fism Por Recibir	$ -	$ -	$ -	$ -
7.7.1.2	Otras Cuentas De Orden Acreedoras	$ 36,471,639.31	$ 18,255,254.31	$ 15,604.00	$ 18,231,989.00
7.7.1.2.1	Urbano Anual Recaudado	$ 13,012,645.00	$ 67,942.00	$ -	$ 12,944,703.00
7.7.1.2.2	Rustico Anual Recaudado	$ 5,297,289.00	$ 25,607.00	$ 15,604.00	$ 5,287,286.00
7.7.1.2.5	Recepcion De Participaciones	$ 8,543,988.81	$ 8,543,988.81	$ -	$ -
7.7.1.2.6	Recepcion De Fafom	$ 9,617,716.50	$ 9,617,716.50	$ -	$ -
7.7.1.2.7	Recepcion De Fism	$ -	$ -	$ -	$ -
8	Cuentas De Orden Presupuestarias	$ -	$ 315,434,099.78	$ 315,434,099.78	$ -
8.1	Ley De Ingresos	$ -	$ 45,591,535.06	$ 45,591,535.06	$ -
8.1.1	Ley De Ingresos Estimada	$ 239,976,215.94	$ -	$ -	$ 239,976,215.94
8.1.1.1	Ley De Ingresos Estimada	$ 239,976,215.94	$ -	$ -	$ 239,976,215.94
8.1.2	Ley De Ingresos Por Ejecutar	$ 38,258,602.46	$ 22,326,031.94	$ 3,913,956.29	$ 19,846,526.81
8.1.2.1	Ley De Ingresos Por Ejecutar	$ 38,258,602.46	$ 22,326,031.94	$ 3,913,956.29	$ 19,846,526.81
8.1.3	Modificaciones A La Ley De Ingresos Estimada	$ 30,089,531.96	$ 3,913,956.29	$ 2,974,485.11	$ 31,029,003.14
8.1.3.1	Ampliaciones A La Ley De Ingresos Estimada	$ 43,642,409.23	$ 3,913,956.29	$ -	$ 47,556,365.52
8.1.3.2	Reducciones A La Ley De Ingresos Estimada	$ 13,552,877.27	$ -	$ 2,974,485.11	$ 16,527,362.38
8.1.4	Ley De Ingresos Devengada	$ -	$ 19,351,546.83	$ 19,351,546.83	$ -
8.1.4.1	Ley De Ingresos Devengada	$ -	$ 19,351,546.83	$ 19,351,546.83	$ -
8.1.5	Ley De Ingresos Recaudada	$ 231,807,145.44	$ -	$ 19,351,546.83	$ 251,158,692.27
8.1.5.1	Ley De Ingresos Recaudada	$ 231,807,145.44	$ -	$ 19,351,546.83	$ 251,158,692.27
8.2	Presupuesto De Egresos	$ -	$ 269,842,564.72	$ 269,842,564.72	$ -
8.2.1	Presupuesto De Egresos Aprobado	$ 239,976,215.94	$ -	$ -	$ 239,976,215.94
8.2.1.1	Presupuesto De Egreso Aprobado	$ 239,976,215.94	$ -	$ -	$ 239,976,215.94
8.2.2	Presupuesto De Egresos Por Ejercer	$ 69,712,471.28	$ 39,323,798.57	$ 79,517,769.72	$ 29,518,500.13
8.2.2.1	Presupuesto De Egresos Por Ejercer	$ 69,712,471.28	$ 39,323,798.57	$ 79,517,769.72	$ 29,518,500.13
8.2.3	Modificaciones Al Presupuesto De Egresos Aprobado	$ 30,089,531.96	$ 38,384,327.39	$ 39,323,798.57	$ 31,029,003.14
8.2.3.1	Ampliaciones Al Presupuesto De Egresos Aprobado	$ 139,458,832.38	$ -	$ 39,323,798.57	$ 178,782,630.95
8.2.3.2	Reducciones Al Presupuesto De Egresos Aprobado	$ 109,369,300.42	$ 38,384,327.39	$ -	$ 147,753,627.81
8.2.4	Presupuesto De Egresos Comprometido	$ -	$ 41,133,442.33	$ 41,133,442.33	$ -
8.2.4.1	Presupuesto De Egresos Comprometido	$ -	$ 41,133,442.33	$ 41,133,442.33	$ -
8.2.5	Presupuesto De Egresos Devengado	$ 22,152,390.74	$ 41,133,442.33	$ 54,933,777.05	$ 8,352,056.02
8.2.5.1	Presupuesto De Egresos Devengado	$ 22,152,390.74	$ 41,133,442.33	$ 54,933,777.05	$ 8,352,056.02
8.2.6	Presupuesto De Egresos Ejercido	$ -	$ 54,933,777.05	$ 54,933,777.05	$ -
8.2.6.1	Presupuesto De Egresos Ejercido	$ -	$ 54,933,777.05	$ 54,933,777.05	$ -
8.2.7	Presupuesto De Egresos Pagado	$ 178,200,885.88	$ 54,933,777.05	$ -	$ 233,134,662.93
8.2.7.1	Presupuesto De Egresos Pagado	$ 178,200,885.88	$ 54,933,777.05	$ -	$ 233,134,662.93

c) NOTAS DE GESTIÓN ADMINISTRATIVA

1. Introducción.

De acuerdo con el entorno en donde se llevan a cabo las transacciones y operaciones de Gobierno, es necesario registrar e informar sobre la gestión pública con su incidencia contable y presupuestaria.

La estructura de la información financiera atenderá la normatividad emitida por el CONAC y por la instancia normativa correspondiente, y en lo procedente atenderá los requerimientos de los usuarios para llevar a cabo el seguimiento, la evaluación, y la fiscalización, entre otras. Los estados financieros pueden variar en la estructura o en los rubros establecidos comúnmente para la iniciativa privada por las particularidades que atiende la información financiera de gobierno; sin embargo, en lo posible se procurará que converjan con éstos, a fin de ser comparables.

La estructura básica de los estados presupuestarios deberá coincidir con la forma en que se aprueban los presupuestos públicos en México.

En este sentido, la estructura básica de los estados financieros debe contener como mínimo los siguientes elementos:

a) En los estados contables reflejar:

Los activos, pasivos y el patrimonio o hacienda pública, y las originadas por modificaciones patrimoniales. Se deberán de distinguir los derechos y obligaciones considerando su realización de corto y largo plazo incluyendo los de propiedad o a cargo del gobierno, y los que por alguna circunstancia estén a su cargo o custodia.

Corresponde revelar, a través de las notas a los estados financieros, los activos y pasivos cuya cuantía sea incierta o esté sujeta a una condición futura que se deba confirmar por un acto jurídico posterior o por un tercero. Si fuese cuantificable el evento se registrará en cuentas de orden para efecto de control hasta en tanto afecte la situación financiera del ente público.

Se presentarán los ingresos y gastos derivados del ejercicio y ejecución de los presupuestos públicos.

b) En los estados presupuestarios reflejar:

Los ingresos derivados de la aplicación de la Ley de Ingresos, considerando principalmente las cifras que muestren el estimado, modificado, devengado y recaudado, su diferencia y apartados de las distintas fracciones señaladas en la mencionada ley.

Los ingresos derivados del resultado final de las operaciones de financiamiento, aplicando los topes y las fracciones de la Ley de Ingresos.

Los egresos derivados del ejercicio del Presupuesto de Egresos presentando las diferentes etapas como son: aprobado, modificado, comprometido, devengado, ejercido y pagado. Dicha información deberá permitir hacer presentación por diferentes niveles de agregación.

2. Panorama Económico y Financiero.

Xicotepec es uno de los municipios más importantes de la Sierra Norte de Puebla y tiene influencia regional en el desarrollo económico de la zona por su amplia gama de actividades rurales y comerciales.

No obstante, su nivel de desarrollo está acompañado de productos contraste económicos y sociales.

Existen zonas de interior del municipio con niveles de desarrollo humano aceptables; pero igualmente existen sectores de población con altos niveles de pobreza, quienes durante años han vivido en la exclusión social.

La economía de Xicotepec está basada en la agricultura, cafeticultura y la ganadería, se identifica un comportamiento del crecimiento del sector comercio y servicios, acompañado del proceso de urbanización en la cabecera municipal.

En 2010, la población económicamente activa sumo un total de 28 mil 505 personas; mientras la población ocupada de 12 años y más fue de 27 mil 324 personas, la población desocupada fue de mil 181; fuente INEGI, Censo de Población y Vivienda 2010.

3. Autorización e Historia.

Orígenes de Xicotepec

Época de cultura autóctona

Hacia el año 300 a. de C. la cultura otomí se estableció en lo que hoy conocemos como Xicotepec y 700 años más tarde (400 d. de C.) formó parte del florecimiento de la cultura totonaca llamándola Tukabcufi o Kakolun.

En 1325 Xicotepec tributaba al Señorío de los huastecos con capital en Tuxpan, Veracruz y en 1444, a Texcoco hasta 1521 con la caída de Ternochtitlan como figura en el grabado del Teponaztli.

En 1430 el Tlatoani Chicometécpatl, Señor de Xicotépetl formaba parte del consejo privado del Señorío de Texcoco, siendo Tlatoani Nezahualcóyotl (inicio del Códice de Xicotepetl: año tres conejo -1430-)

Nezahualcóyotl llega a Xicotépetl con su hijo Cipactli para combatir al Señorío de los huastecos de Tuxpan, en 1438.

Época Colonial

En 1536 Xicotépetl es nombrado como Ayuntamiento Virreinal por el Capitán Hernán López de Ávila, siendo el primer Alcalde Manuel "El bravo" Maldonado.

En 1542 llegan al Señorío de Xicotépetl los frailes agustinos y en 1570 el fraile franciscano Andrés de Olmos designa al San José como patrono de la localidad llamándola San José de Xicotepec, año que se considera como fundación de Xicotepec.

En 1572 se concluye la construcción del primer santuario cristiano consagrado a San Juan Bautista tras la quema del primer templo adjudicado a San José, razón por la cual la Ciudad de Xicotepec de Juárez ostenta dos Santos patronos.

En el año de 1572, Don Miguel del Águila, nieto de Cóatl, asume el cargo de Gobernador y es considerado el autor intelectual del Códice de Xicotepec encontrado en Cuaxicala.

Alonso Villanueva Cervantes, Alcalde Mayor de Huauchinango, hace entrega del pictograma considerado el Escudo de Armas de Xicotepec y su respectiva descripción en 1609.

Época de independencia

Participación del pueblo de Xicotepec en algunas batallas:

En 1810 durante la independencia de México bajo el mando del General José Francisco Osorno.

En 1847 durante la intervención norteamericana bajo el mando del Capitán Rafael Cabrera.

En 1862 y 1867 en la Batalla de Puebla, durante la invasión francesa bajo el mando del General Cástulo Alatriste y durante el Asalto a Puebla bajo las órdenes del General Rafael Cravioto, respectivamente.

En 1785 (de acuerdo a los "Lienzos de Tuxpan) y 1826 se reconoce a Xicotepec como pieza fundamental de la huasteca considerando sus costumbres y tradiciones.

Xicotepec adquiere el título de Municipio en 1861 mediante un decreto emitido por Miguel C. Alatriste, Gobernador de Puebla.

Época moderna

En 1895, es instituido el nombre de Villa Juárez a esta localidad al elevarse a la categoría de Villa.

En 1904 y 1931 fueron inaugurados los dos primeros Kioskos de Xicotepec.

En 1920 es asesinado en Tlaxcalantongo, Puebla el General Venustiano Carranza y velado por tres días en Villa Juárez por lo que fue considerada como capital de la República.

Por decreto del gobernador Fausto M. Ortega, en 1960 la localidad adquiere la categoría de Ciudad ostentando el nombre oficial de Xicotepec de Juárez.

Xicotepec es considerada como cabecera del 18° Distrito Judicial en 1962 y en 1977, del 19° Distrito Local Electoral.

El antropólogo francés Guy Stresser-Pean, en 1996, durante las festividades a la deidad Xochipilli, presenta la interpretación y estudio del Códice de Xicotepec.

Para beneplácito del pueblo de Xicotepec de Juárez, en el año 2010 es develada la imagen de la Monumental Virgen de Guadalupe.

En el año 2012, el gobierno del Estado otorga el nombramiento de "Pueblo Mágico" a Xicotepec de Juárez por la riqueza cultural y natural que convergen en este lugar.

4. Organización y Objeto Social

Misión: Ser un municipio promotor del desarrollo económico, turístico, cultural y social, con énfasis en la atención a grupos vulnerables, con mayor seguridad pública, que brinde infraestructura y servicios públicos de calidad, con estricto apego a la cultura de la legalidad y transparencia, con el objeto de mejorar las condiciones de vida de los habitantes de Xicotepec.

Visión: Ser un Gobierno responsable, con total apego a la legalidad y a la rendición de cuentas, con acciones para mejorar las condiciones de vida de los habitantes de Xicotepec. Hacer de nuestro municipio un destino con seguridad, tranquilidad y paz social, con una gran vocación turística que promueva la inversión y genere empleos.

El principal objetivo es brindar los servicios públicos de:

a) Agua potable, drenaje, alcantarillado, tratamiento y disposición de sus aguas residuales;
b) Alumbrado público.
c) Limpia, recolección, traslado, tratamiento y disposición final de residuos;
d) Mercados.
e) Panteones.
f) Rastro.
g) Calles, parques y jardines y su equipamiento y
h) Seguridad pública, policía preventiva municipal y tránsito.

Las obligaciones fiscales que tiene como Municipio son las siguientes:

a) Presentar la declaración y pago provisional mensual de retenciones de Impuesto Sobre la Renta (ISR) por sueldos y salarios.

b) Presentar la declaración anual de Impuesto Sobre la Renta (ISR) donde informen sobre los pagos y retenciones de servicios profesionales. (Personas Morales).

c) Presentar la declaración anual de Impuesto Sobre la Renta (ISR) donde se informen sobre las retenciones efectuadas por pagos de rentas de bienes inmuebles.

d) Informar anualmente los pagos y retenciones por sueldos y salarios o asimilados a salarios.

e) Presentar la declaración y pago provisional mensual de Impuesto Sobre la Renta (ISR) por las retenciones realizadas por servicios profesionales.

f) Presentar la declaración y pago provisional mensual de las retenciones de Impuesto Sobre la Renta (ISR) realizadas por el pago de rentas de bienes inmuebles.

g) 2.5% Sobre Nómina, ISERTP (Impuesto Sobre Erogaciones por Remuneraciones al Trabajo Personal).

La estructura organizacional básica es:

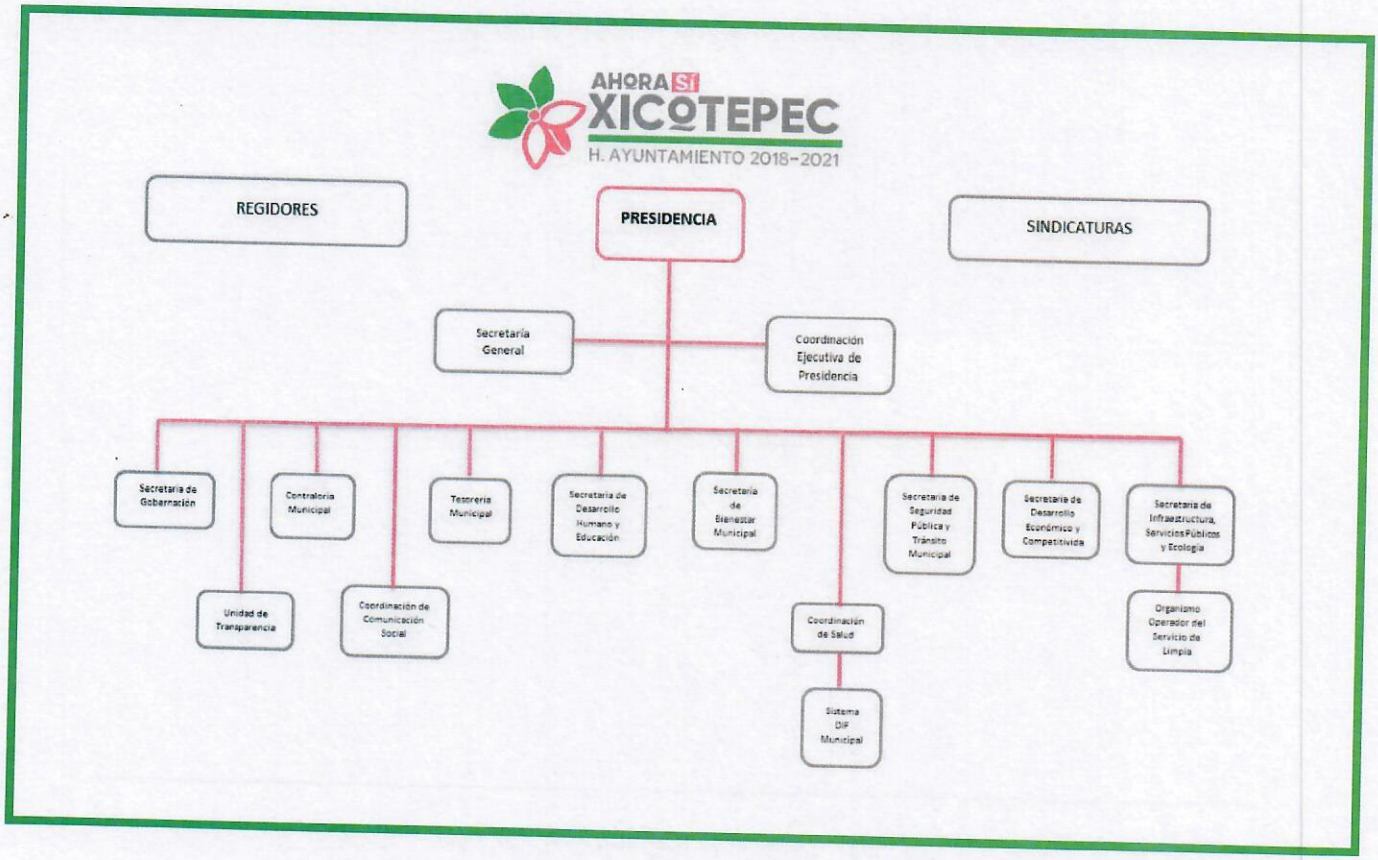

5. Bases de Preparación de los Estados Financieros.

Los estados financieros y la información emanada de la contabilidad deberán sujetarse a criterios de utilidad, confiabilidad, relevancia, comprensibilidad y de comparación, así como a otros atributos asociados a cada uno de ellos, como oportunidad, veracidad, representatividad, objetividad, suficiencia, posibilidad de predicción e importancia relativa, con el fin de alcanzar la modernización y armonización que la Ley determina, Artículo 44 de la Ley General de Contabilidad de Contabilidad Gubernamental.

La contabilidad se basará en un marco conceptual que representa los conceptos fundamentales para la elaboración de normas, la contabilización, valuación y presentación de la información financiera confiable y comparable para satisfacer las necesidades de los usuarios y permitirá ser reconocida e interpretada por especialistas e interesados en la finanzas públicas, Artículo 21 de la Ley General de Contabilidad de Contabilidad Gubernamental.

El sistema, al que deberán sujetarse los entes públicos, registrará de manera armónica, delimitada y específica las operaciones presupuestarias y contables derivadas de la gestión pública, así como otros flujos económicos. Asimismo, generará estados financieros, confiables, oportunos, comprensibles, periódicos y comparables, los cuales serán expresados en términos monetarios, Artículo 16 de la Ley General de Contabilidad de Contabilidad Gubernamental.

Cada ente público será responsable de su contabilidad, de la operación del sistema; así como del cumplimiento de lo dispuesto por esta Ley y las decisiones que emita el consejo, Artículo 17 de la Ley General de Contabilidad de Contabilidad Gubernamental.

En base a esto nos vimos a la tarea de buscar un Sistema de Contabilidad Gubernamental que contara con tales características:

NSARC, Nuevo Sistema Armonizado de Rendición de Cuentas para Municipios el cual es una solución que integra de manera armónica, delimitada y específica las operaciones contables y presupuestarias derivadas de la gestión pública, emitiendo Estados Financieros en tiempo real, de acuerdo a lo señalado por la Ley General de Contabilidad Gubernamental y por el CONAC, para lograr la rendición armonizada y sustentada de las Cuentas Públicas de los Entes.

Está conformado por el conjunto de registros, procedimientos, criterios e informes, estructurados sobre la base de principios técnicos comunes destinados a captar, valuar, registrar, clasificar, informar e interpretar, las transacciones, transformaciones y eventos que, derivados de la actividad económica, modifican la situación patrimonial del gobierno y de las finanzas públicas.

6. Políticas de Contabilidad Significativas.

a) Actualización: no se ha utilizado ningún método para la actualización del valor de los activos, pasivos y Hacienda Pública/Patrimonio.

b) No se realizan operaciones en el extranjero

c) No se ha utilizado ningún método de valuación de la inversión en acciones de Compañías subsidiarias no consolidadas y asociadas.

d) No se aplica ningún sistema y método de valuación de inventarios y costo de lo vendido.

e) Beneficios a empleados: el Municipio de Xicotepec Puebla no realiza cálculo de la reserva actuarial, por lo que no hay beneficio para los empleados del mismo.

f) Provisiones: Se dejaron provisiones por un importe de **$8,352,056.02** (Ocho millones trescientos cincuenta y dos mil cincuenta y seis pesos 02/100 M.N.); las cuales serán pagadas a más tardar a finales del tercer trimestre de 2021, dicho importe se refleja en los Estados Financieros correspondientes al mes de **diciembre** de 2020.

g) Reservas: El Municipio de Xicotepec Puebla no tiene reservas.

h) No hay Cambios en políticas contables y corrección de errores debido a que nos basamos en los nuevos lineamientos emitidos por el CONAC y la Ley General de Contabilidad Gubernamental.

i) Reclasificaciones: No se realizó ningún movimiento entre cuentas por efectos de cambios en los tipos de operaciones.

j) Depuración y cancelación de saldos: se recibió un saldo en cuentas por cobrar el 14 de Octubre de 2018 por los conceptos siguientes: Participaciones deudor de otros recursos por $20,204.36, BANAMEX, S. A. por $4,808,932.30, Servicio de administración tributaria (por concepto de subsidio acreditable) por $1,346,316.37, Participaciones deudor de FISE 2013 por $348.00, dando un total de $6,175,801.03; al mes de Junio de 2020 esta administración ha depurado la cantidad de $1,348,368.73, estando en proceso de recuperar la cantidad de $4,808,932.30 por reintegro que realizará el Banco BANAMEX, S.A. más intereses generados por dicha cantidad.

7. Posición en Moneda Extranjera y Protección por Riesgo Cambiario.

El Municipio de Xicotepec Puebla no tiene riesgo cambiario, debido a que todas las operaciones que realiza son en Moneda Nacional.

8. Reporte Analítico del Activo.

a) Vida útil o porcentajes de depreciación, deterioro o amortización utilizados en los diferentes tipos de activos: El Municipio de Xicotepec Puebla toma en cuenta los parámetros de vida útil establecidos por el CONAC.

b) Cambios en el porcentaje de depreciación o valor residual de los activos: El Municipio de Xicotepec Puebla no ha realizado ningún cambio de los porcentajes de depreciación, toma en cuenta los ya establecidos por el CONAC.

9. Fideicomiso, Mandatos y Análogos.

EL Municipio de Xicotepec Puebla cuenta con un Fideicomiso Irrevocable de Administración y Fuente de pago con la Institución que anteriormente llevaba el nombre Banco Interacciones, S.A. Institución de Banca Múltiple, Grupo Financiero Interacciones, el cual es un mecanismo de pago de un Crédito Simple celebrado con fecha 11 de diciembre de 2014, actualmente dicho Banco fue fusionado con Banco Mercantil del Norte, S.A., Institución de Banca Múltiple, Grupo Financiero Banorte.

10. Reporte de la recaudación.

a) Durante el Ejercicio Fiscal 2020 el Municipio de Xicotepec Puebla ha reportado el siguiente comportamiento (incremento/decremento) respecto a la recaudación del mes de **diciembre** del ejercicio anterior:

Concepto	Mes De Diciembre 2020	Mes De Diciembre 2019	Incremento/Decremento	Porcentaje De Incremento/Decremento
Ingresos Derivados De Financiamientos	$ -	$ -	$ -	0%
Impuestos	$ 5,495,677.00	$ 7,265,699.00	-$ 1,770,022.00	-24%
Derechos	$ 12,890,449.11	$ 15,337,308.42	-$ 2,446,859.31	-16%
Productos	$ 1,028,838.38	$ 2,686,790.17	-$ 1,657,951.79	-62%
Aprovechamientos	$ 533,333.23	$ 2,369,302.96	-$ 1,835,969.73	-77%
Participaciones, Aportaciones, Convenios, Incentivos Derivados De La Colaboración Fiscal Y Fondos Distintos De Aportaciones	$ 231,210,394.55	$ 253,628,627.36	-$ 22,418,232.81	-9%
Transferencias, Asignaciones, Subsidios Y Subvenciones, Y Pensiones Y Jubilaciones	$ -	$ 1,850,000.00	-$ 1,850,000.00	-100%
Total	**$ 251,158,692.27**	**$ 283,137,727.91**		

b) En cuanto a la proyección de la recaudación e ingreso que se tiene a mediano plazo se reporta lo siguiente:

Concepto	Estimado Ejercicio 2020	Modificado	Recaudado Diciembre 2020	Por Recaudar	Avance Recaudación
Ingresos Derivados De Financiamientos	$ -	$ 13,268,629.82	$ -	$ 13,268,629.82	0%
Impuestos	$ 8,198,628.02	$ 7,760,011.90	$ 5,495,677.00	$ 2,264,334.90	67%
Derechos	$ 15,784,144.22	$ 16,037,254.78	$ 12,890,449.11	$ 3,146,805.67	82%
Productos	$ 1,687,522.53	$ 1,481,690.08	$ 1,028,838.38	$ 452,851.70	61%
Aprovechamientos	$ 748,401.33	$ 955,903.23	$ 533,333.23	$ 422,570.00	71%
Participaciones, Aportaciones, Convenios, Incentivos Derivados De La Colaboración Fiscal Y Fondos Distintos De Aportaciones	$ 213,557,519.84	$ 231,501,729.27	$ 231,210,394.55	$ 291,334.72	108%
Transferencias, Asignaciones, Subsidios Y Subvenciones, Y Pensiones Y Jubilaciones	$ -	$ -	$ -	$ -	0%
Total	**$ 239,976,215.94**	**$ 271,005,219.08**	**$ 251,158,692.27**	**$ 19,846,526.81**	

11. Información sobre la Deuda y el Reporte Analítico de la Deuda.

TIPO DE OBLIGACIÓN	PLAZO	TASA	FIN, DESTINO Y OBJETO	ACREEDOR, PROVEEDOR O CONTRATISTA	IMPORTE TOTAL			IMPORTE Y PORCENTAJE DEL TOTAL QUE SE PAGA Y GARANTIZA CON EL RECURSO DE DICHOS FONDOS	
						FONDO	IMPORTE GARANTIZADO	IMPORTE PAGADO	% RESPECTO AL TOTAL
CRÉDITO SIMPLE	180 MESES	TIIE+2.50	INVERSIÓN PÚBLICA PRODUCTIVA	BANCO MERCANTIL DEL NORTE, S.A., INSTITUCIÓN DE BANCA MÚLTIPLE, GRUPO FINANCIERO BANORTE.	$70,000,000.00	FONDO GENERAL DE PARTICIPACIONES/ FORTAMUN-DF	$ 49,960,443.00	$ 20,039,557.00	29%

	IMPORTE
DEUDA PÚBLICA BRUTA TOTAL AL 31 DE DICIEMBRE DEL AÑO 2019	$ 58,073,419.00
(-) AMORTIZACIÓN 58	$ 682,177.00
DEUDA PÚBLICA BRUTA TOTAL DESCONTANDO LA AMORTIZACIÓN 58	$ 57,391,242.00
(-) AMORTIZACIÓN 59	$ 681,243.00
DEUDA PÚBLICA BRUTA TOTAL DESCONTANDO LA AMORTIZACIÓN 59	$ 56,709,999.00
(-) AMORTIZACIÓN 60	$ 680,259.00
DEUDA PÚBLICA BRUTA TOTAL DESCONTANDO LA AMORTIZACIÓN 60	$ 56,029,740.00
(-) AMORTIZACIÓN 61	$ 679,225.00
DEUDA PÚBLICA BRUTA TOTAL DESCONTANDO LA AMORTIZACIÓN 61	$ 55,350,515.00
(-) AMORTIZACIÓN 62	$ 678,138.00
DEUDA PÚBLICA BRUTA TOTAL DESCONTANDO LA AMORTIZACIÓN 62	$ 54,672,377.00
(-) AMORTIZACIÓN 63	$ 676,998.00
DEUDA PÚBLICA BRUTA TOTAL DESCONTANDO LA AMORTIZACIÓN 63	$ 53,995,379.00
(-) AMORTIZACIÓN 64	$ 675,804.00
DEUDA PÚBLICA BRUTA TOTAL DESCONTANDO LA AMORTIZACIÓN 64	$ 53,319,575.00
(-) AMORTIZACIÓN 65	$ 674,554.00
DEUDA PÚBLICA BRUTA TOTAL DESCONTANDO LA AMORTIZACIÓN 65	$ 52,645,021.00
(-) AMORTIZACIÓN 66	$ 673,248.00
DEUDA PÚBLICA BRUTA TOTAL DESCONTANDO LA AMORTIZACIÓN 66	$ 51,971,773.00
(-) AMORTIZACIÓN 67	$ 671,885.00
DEUDA PÚBLICA BRUTA TOTAL DESCONTANDO LA AMORTIZACIÓN 67	$ 51,299,888.00
(-) AMORTIZACIÓN 68	$ 670,463.00
DEUDA PÚBLICA BRUTA TOTAL DESCONTANDO LA AMORTIZACIÓN 68	$ 50,629,425.00
(-) AMORTIZACIÓN 69	$ 668,982.00
DEUDA PÚBLICA BRUTA TOTAL DESCONTANDO LA AMORTIZACIÓN 69	$ 49,960,443.00

	AL 31 DE DICIEMBRE DEL AÑO 2019	TRIMESTRE QUE SE INFORMA
INGRESOS PROPIOS	$ 27,656,499.47	$ 23,265,203.51
SALDO DE LA DEUDA PÚBLICA	$ 58,073,419.00	$ 49,960,443.00
PORCENTAJE	0.48	0.47

12. Calificaciones otorgadas.

- HR Ratings revisó al alza la calificación de HR A+ (E) a HR AA- (E) y mantuvo la Perspectiva Estable para el crédito contratado por el Municipio de Xicotepec con Binter por un monto de P$70.0m.

  https://www.hrratings.com/rating_detail.xhtml?rel=7010
- HR Ratings ratificó la calificación de HR BBB al municipio de Xicotepec, Estado de Puebla, y modificó la Perspectiva de Estable a Positiva.

  https://www.hrratings.com/rating_detail.xhtml?rel=4781
- PCR Verum aumenta calificación a'AA-/M (e)' desde 'A-/M (e)' a uncrédito del Municipio de Xicotepec, Pueblacontratado con Banorte.
- PCR Verum incrementa calificación a 'BBB/M' desde'BBB-/M' al municipio de Xicotepec, Puebla.

  https://pcrverum.mx/informes/busqueda?q=XICOTEPEC

13. Información por Segmentos.

El Municipio de Xicotepec Puebla no presenta información por segmentos.

14. Proceso de Mejora.

En la actualidad el Municipio de Xicotepec Puebla registrará de manera armónica, delimitada y específica las operaciones presupuestarias y contables derivadas de la gestión pública, así como otros flujos económicos. Asimismo, generará estados financieros, confiables, oportunos, comprensibles, periódicos y comparables; de acuerdo a lo señalado por la Ley General de Contabilidad Gubernamental y por el Consejo Nacional de Armonización Contable, para lograr la rendición armonizada y sustentada de la Cuenta Pública.

HR Ratings® Credit Rating Agency

*A NRSRO Rating**

Municipio de Xicotepec
Estado de Puebla
Crédito Bancario Estructurado
Banco Interacciones (P$70.0m, 2014)

HR AA- (E)

Finanzas Públicas
28 de octubre de 2020

Calificación

CBE Xicotepec	HR AA- (E)
Perspectiva	Estable

Evolución de la Calificación Crediticia



Contactos

Roberto Ballinez
Director Ejecutivo Senior de Finanzas Públicas / Infraestructura
Analista Responsable
roberto.ballinez@hrratings.com

Mauricio Báez
Analista de Finanzas Públicas
mauricio.baez@hrratings.com

Roberto Soto
Director de Finanzas Públicas / Infraestructura
roberto.soto@hrratings.com

HR Ratings revisó al alza la calificación de HR A+ (E) a HR AA- (E) y mantuvo la Perspectiva Estable para el crédito contratado por el Municipio de Xicotepec con Binter por un monto de P$70.0m

La revisión al alza de la calificación de HR A+ (E) a HR AA- (E) con Perspectiva Estable al crédito bancario estructurado contratado por el Municipio de Xicotepec[1] con Binter[2] es resultado del análisis de los flujos futuros asignados a la estructura como fuente de pago, estimados por HR Ratings bajo un escenario base y escenarios de estrés. El escenario de mayor estrés determinó una Tasa Objetivo de Estrés (TOE)[3] de 66.6% (vs. 58.2% de la revisión anterior). El incremento en la métrica se debe a la disminución en nuestras estimaciones de la $TIIE_{28}$ para 2021. En un escenario base, para 2021, esperamos una $TIIE_{28}$ promedio de 4.3%, mientras que en la revisión anterior se esperaba que se encontrara en un nivel promedio de 7.8%. Adicionalmente, la estructura cuenta con un perfil de amortización decreciente, por lo que se espera que las coberturas de servicio de la deuda (DSCR) pudieran incrementar año con año. Con base en nuestras proyecciones de flujos, se obtuvo que el mes con la menor cobertura del servicio de la deuda sería octubre de 2021, con una razón de cobertura esperada de 1.9 veces (x).

Variables Relevantes: CBE Municipio de Xicotepec con Binter P$70.0m
(cifras en millones de pesos nominales)

TOE Actual: 66.6% TOE Anterior: 58.2%	2018	2019	TMAC[4] 2015-2019	Escenario Base			Escenario de Estrés[6]		
Saldo insoluto	67.0	58.8		2020	2029	TMAC 2019-2029	2020	2029	TMAC 2019-2029
FGP Municipal	62.1	69.6	9.6%	63.9	113.6	5.0%	63.9	79.0	1.3%
$TIIE_{28}$[5]	8.6%	7.6%		4.3%	6.3%		4.3%	7.8%	
DSCR Primaria FGP[5]		Observada[2]	Proyectada[3]	Min	Prom	Max	Min	Prom	Max
		2.1x	2.1x	2.9x	7.4x	17.6x	2.4x	5.4x	12.2x

Notas: 1) Escenario de estanflación, 2) Promedio últimos doce meses observados de agosto de 2019 a julio de 2020 (UDM), 3) Proyectado en el escenario base de la revisión anterior, 4) TMAC: Tasa Media Anual de Crecimiento, 5) La $TIIE_{28}$ presentada considera el valor al cierre de año y 6) Las proyecciones consideran el promedio en cada año calendario de las DSCRs mensuales durante el plazo restante de la estructura.
Fuente: HR Ratings con base en información del fiduciario, fuentes públicas y estimaciones propias.

Desempeño Histórico / Comparativo vs. Proyecciones

- **El Fondo General de Participaciones (FGP) del Municipio presentó un crecimiento nominal de 12.0% en 2019 con respecto a 2018.** La Tasa Media Anual de Crecimiento (TMAC) observada de 2015 a 2019 fue de 9.6%. De enero a agosto de 2020 se ha observado un decremento nominal de FGP de 5.6% respecto al mismo periodo en 2019.
- **La razón de cobertura del servicio de la deuda (DSCR, por sus siglas en inglés) primaria observada en los últimos doce meses fue de 2.1x.** En el mismo periodo, de agosto de 2019 a julio de 2020, la cobertura proyectada en la revisión anterior estuvo en línea con lo observado. Esto se debe a que aun cuando la fuente de pago fue 3.0% inferior a la esperada en la revisión anterior, los intereses fueron 6.1% inferiores a los proyectados en la revisión previa debido a los movimientos a la baja de la $TIIE_{28}$.

[1] Municipio de Xicotepec, Estado de Puebla, (Xicotepec y/o el Municipio).
[2] Banco Interacciones, S.A., Institución de Banca Múltiple, Grupo Financiero Interacciones, (Binter y/o el Banco). Ahora forma parte del Banco Mercantil del Norte, S.A., Institución de Banca Múltiple (Banorte).
[3] Es el máximo nivel de estrés posible que la fuente de pago de la estructura puede tolerar, en un periodo de 13 meses (periodo de estrés crítico), sin caer en incumplimiento de pago. Es consistente con la condición de que los flujos asignados al pago del crédito sean capaces de reconstituir el fondo de reserva al término del periodo de estrés crítico.

*HR Ratings de México, S.A. de C.V. (HR Ratings) es una institución calificadora de valores registrada ante la Securities and Exchange Commission (SEC) de los Estados Unidos de Norteamérica como una NRSRO para este tipo de calificación. El reconocimiento de HR Ratings como una NRSRO está limitado a activos gubernamentales, corporativos e instituciones financieras, descritos en la cláusula (v) de la sección 3(a)(62)(A) de la U.S. Securities Exchange Act of 1934.

Twitter: @HRRATINGS

Municipio de Xicotepec

Estado de Puebla
Crédito Bancario Estructurado
Banco Interacciones (P$70.0m, 2014)

HR AA- (E)

Finanzas Públicas
28 de octubre de 2020

Resultado Observado vs. Proyectado

En los últimos doce meses, de agosto de 2019 a julio de 2020, la fuente de pago (FGP de Xicotepec) fue 3.0% menor a la proyectada en la revisión previa de la calificación en un escenario base. Por otro lado, los intereses ordinarios fueron 6.1% inferiores a lo proyectado en la revisión pasada, derivado de menores niveles observados de la $TIIE_{28}$ (7.0% promedio observada vs. 8.1% esperada en la revisión previa) durante los últimos doce meses. Resultado del comportamiento de ambas variables con efectos contrarios, la DSCR primaria se encontró en línea con la proyectada en la revisión anterior en un escenario base (2.1x), tal y como se muestra en la Tabla 1.

Tabla 1. Comparativo Observado vs. Proyecciones

	Observado	Proyectado Base	Proyectado Estrés
FGP Nom. Municipio de Xicotepec*	$66.8	$68.8	$63.8
Intereses Ordinarios*	$6.0	$6.4	$6.8
$TIIE_{28}$ (Promedio)	7.0%	8.1%	8.7%
DSCR primaria (Promedio)	2.1x	2.1x	1.9x

Fuente: HR Ratings con base en datos observados y proyecciones de la revisión anterior, correspondientes a los últimos doce meses (agosto 2019 a julio 2020).
*Millones de pesos nominales.

Análisis de Escenarios

Nuestro análisis financiero considera un escenario base y dos escenarios con condiciones macroeconómicas estresadas, siendo el escenario con altas tasas de inflación y bajo crecimiento económico el que presentó la menor cobertura del servicio de la deuda. La Tabla 2 muestra los supuestos sobre algunas variables utilizadas para el análisis de los escenarios, base y de estrés.

Tabla 2. Escenarios

	$Observado_{2015-2019}$	Esc. Base	Esc. de Estrés
FGP Nom. Municipio de Xicotepec ($TMAC_{2019-2029}$)	9.6%	5.0%	1.3%
INPC ($TMAC_{2019-2029}$)	4.4%	3.5%	4.0%
$TIIE_{28}$ ($Promedio_{2020-2029}$)	6.7%	5.1%	6.3%

Fuente: HR Ratings con base en estimaciones propias.

Proyecciones del Desempeño de la Estructura

La siguiente sección explica el comportamiento de mediano y largo plazo del servicio de la deuda asociado al crédito contratado por el Municipio de Xicotepec con Binter, así como la capacidad de pago de la estructura y el comportamiento de las coberturas durante la vigencia del crédito.

*HR Ratings de México, S.A. de C.V. (HR Ratings) es una institución calificadora de valores registrada ante la Securities and Exchange Commission (SEC) de los Estados Unidos de Norteamérica como una NRSRO para este tipo de calificación. El reconocimiento de HR Ratings como una NRSRO está limitado a activos gubernamentales, corporativos e instituciones financieras, descritos en la cláusula (v) de la sección 3(a)(62)(A) de la U.S. Securities Exchange Act of 1934.

Twitter: @HRRATINGS

Gráfica 1. Pago de capital e intereses ordinarios en el escenario de estrés

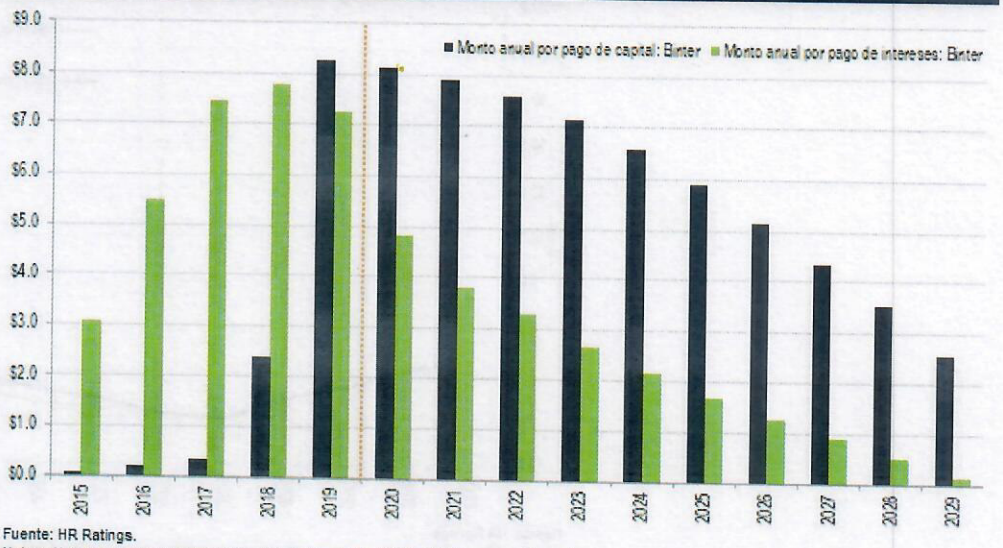

Fuente: HR Ratings.
Notas: 1) Cifras en millones de pesos nominales, 2) En 2015 y 2029 se consideran 8 y 11 meses, respectivamente y 3) Datos proyectados a partir de 2021 bajo un escenario de estrés.

La Gráfica 2 muestra el comportamiento de la DSCR primaria esperada promedio mensual, en un escenario base y en uno de estrés. Para 2020 se esperaría una cobertura de 2.2x. En un escenario base, para 2021 y 2022, la cobertura promedio mensual sería de 2.9x y 3.3x respectivamente. El promedio para los próximos cinco años (2021 a 2025) bajo este escenario sería de 4.1x. Por otra parte, bajo un escenario estrés, se esperaría una DSCR primaria para 2021 y 2022 de 2.4x y 2.7x, respectivamente. El promedio para los próximos cinco años en el escenario de estrés sería de 3.3x.

En un escenario de estrés en 2021 y 2026 se aplican reducciones en la fuente de pago, las cuales tienen la finalidad de mostrar posibles ciclos de recesión económica. Por otro lado, en un escenario base, se muestra un comportamiento creciente debido a que en ese escenario se proyecta la evolución esperada de las variables macroeconómicas.

*HR Ratings de México, S.A. de C.V. (HR Ratings) es una institución calificadora de valores registrada ante la Securities and Exchange Commission (SEC) de los Estados Unidos de Norteamérica como una NRSRO para este tipo de calificación. El reconocimiento de HR Ratings como una NRSRO está limitado a activos gubernamentales, corporativos e instituciones financieras, descritos en la cláusula (v) de la sección 3(a)(62)(A) de la U.S. Securities Exchange Act of 1934.

Twitter: @HRRATINGS

Gráfica 3. Servicio de la deuda y DSCR primaria mensual (Escenario de Estrés)

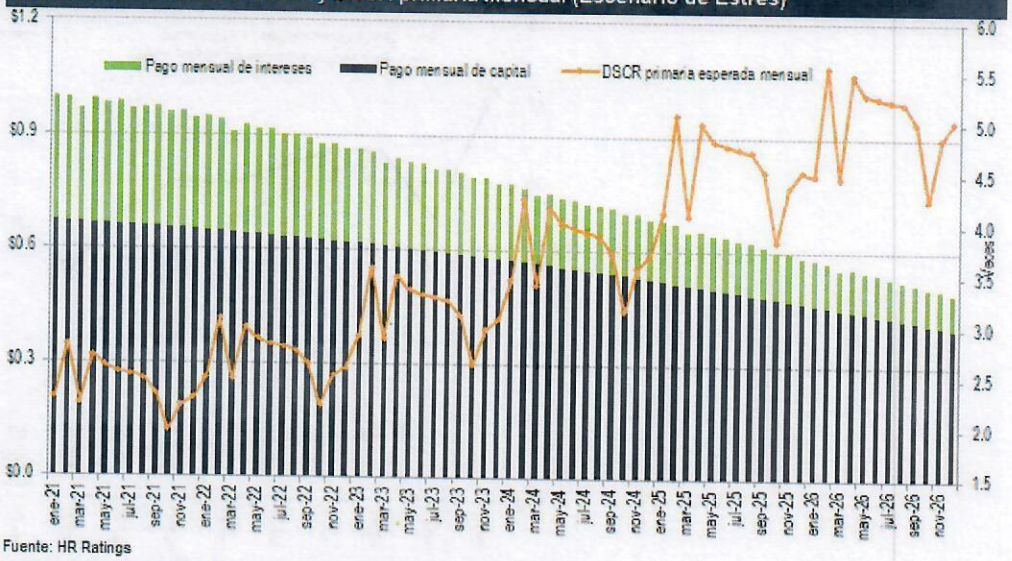

Fuente: HR Ratings

Notas: 1) Datos proyectados bajo un escenario de estrés a partir de 2020 y 2) Cifras en millones de pesos nominales.

Adicionalmente, dentro del patrimonio del Fideicomiso, se ha constituido un fondo de reserva cuyo saldo objetivo es equivalente a 2.0x el servicio mensual de la deuda del mes correspondiente. Para el periodo restante de la estructura, el saldo promedio del fondo de reserva, en un escenario de estrés, es de P$1.3m.

Con base en el mes que presentaría la menor cobertura del servicio de la deuda (octubre de 2021) resultado de nuestras proyecciones de los flujos de la estructura, se calculó la TOE. Este indicador tuvo un valor de 66.6% y refleja el porcentaje máximo de reducción, en un periodo de 13 meses (periodo de estrés crítico), que los ingresos asignados al pago del crédito podrían soportar y continuar cumpliendo con las obligaciones de pago del financiamiento.

La Gráfica 4 muestra el agotamiento del fondo de reserva en el periodo de estrés crítico y su posterior reconstitución. Asimismo, se observa el comportamiento de la DSCR primaria mensual esperada bajo un escenario de estrés cíclico y otro de estrés crítico. Las coberturas en el escenario de estrés cíclico muestran el resultado de dividir los flujos asignados al pago del crédito entre el servicio de la deuda. Por otro lado, las DSCR correspondientes al periodo de estrés crítico (seis meses previos y seis meses posteriores al mes con menor cobertura del servicio de la deuda) consideran los ingresos de la fuente de pago, disminuidos por el porcentaje máximo de reducción (TOE) entre el servicio de la deuda.

*HR Ratings de México, S.A. de C.V. (HR Ratings) es una institución calificadora de valores registrada ante la Securities and Exchange Commission (SEC) de los Estados Unidos de Norteamérica como una NRSRO para este tipo de calificación. El reconocimiento de HR Ratings como una NRSRO está limitado a activos gubernamentales, corporativos e instituciones financieras, descritos en la cláusula (v) de la sección 3(a)(62)(A) de la U.S. Securities Exchange Act of 1934.

Twitter: @HRRATINGS

Con base en cifras observadas a agosto de 2020 y estimaciones propias, se esperaría que el Estado de Puebla reciba un monto total de P$25,522m, en términos reales por concepto de FGP para 2020. Esto representaría una reducción real de 12.2% con respecto a la cifra observada en 2019. De 2020 a 2029, se espera una proporción promedio de 4.5% en un escenario base, mientras que, en un escenario de estrés, representaría en promedio el 4.2%, considerando las reducciones en 2021 y 2026.

En la Gráfica 5 se muestra los flujos que recibiría el Municipio de Xicotepec por parte del FGP, en un escenario base y en uno de estrés. De acuerdo con los supuestos realizados, para el escenario base se esperaría una $TMAC_{2019-2029}$ de 1.5%, mientras que, en un escenario de estrés, la $TMAC_{2019-2029}$ sería de -2.6%, ambas en términos reales. Para este rubro, la diferencia anualizada acumulada del escenario de estrés con respecto al escenario base sería de 2.5%.

Gráfica 5. Municipio de Xicotepec: Fondo General de Participaciones (FGP)

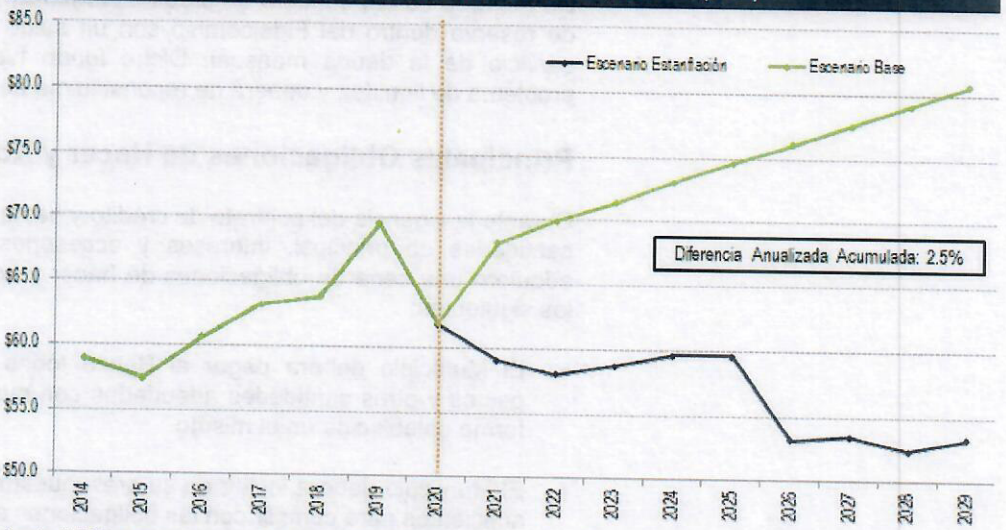

Fuente: HR Ratings con información de la Secretaría de Finanzas y Administración del Estado de Puebla
Nota: Cifras en millones de pesos reales de 2019.

Anexos

Características de la Estructura

El 11 de diciembre de 2014, el Municipio de Xicotepec y Binter celebraron la firma del contrato de apertura de crédito simple por la cantidad de P$70.0m, derivado de la autorización al Municipio en el Decreto 21, publicado el 29 de octubre de 2014 en el Periódico Oficial del Estado de Puebla, por el cual se autoriza la contratación de un financiamiento por un plazo de hasta 30 años, con el objetivo de cubrir el costo de adquisición del predio rústico San Ángel, en el cual se construirá el Cuartel Militar para alojar un Batallón de Infantería y su Unidad Habitacional Militar.

*HR Ratings de México, S.A. de C.V. (HR Ratings) es una institución calificadora de valores registrada ante la Securities and Exchange Commission (SEC) de los Estados Unidos de Norteamérica como una NRSRO para este tipo de calificación. El reconocimiento de HR Ratings como una NRSRO está limitado a activos gubernamentales, corporativos e instituciones financieras, descritos en la cláusula (v) de la sección 3(a)(62)(A) de la U.S. Securities Exchange Act of 1934.

Twitter: @HRRATINGS

En caso de que el Municipio exceda los límites anteriores, le daría la facultad al Banco para incrementar la sobretasa. Posterior a tres semestres consecutivos de incumplimiento, el Banco tendrá la facultad de activar un evento de aceleración y/o vencimiento anticipado.

Principales Eventos de Aceleración

El Municipio y el Banco acuerdan que los incumplimientos de cualquiera de las obligaciones de hacer y no hacer constituirán una causa de aceleración, con excepción de aquellas que constituyan un evento de vencimiento anticipado, y facultará al Banco a solicitar al fiduciario del Fideicomiso la aceleración en el pago del crédito. Adicionalmente, se considerará una causa de aceleración la notificación de un evento de aceleración por parte de cualquier Fideicomisario en primer lugar. Cabe aclarar que actualmente este crédito es el único inscrito en el Fideicomiso No. F/10600.

Durante los cinco días hábiles siguientes a la Notificación de Aceleración, el Municipio debe entregar al Banco un escrito sobre las causas del incumplimiento, así como el plazo en que subsanará el evento de aceleración. El evento de aceleración subsistirá hasta la fecha de pago inmediata siguiente a la fecha en que el Municipio haya subsanado dicho incumplimiento.

En el caso que durante el periodo que se encuentre pendiente subsanar un evento de aceleración, aconteciere un nuevo evento de aceleración, sucederá lo siguiente: las consecuencias del evento de aceleración se ampliarán por periodos de seis meses por cada nuevo evento de aceleración que se presente contados a partir de la fecha en que el evento de aceleración original debió haber sido subsanado, sin embargo, esto no será aplicable en los siguientes casos:

- Que el segundo evento de aceleración sea la disminución de la calificación crediticia del crédito por debajo de una calificación equivalente a HR BB+ (E), debido a una disminución en la calificación quirografaria del Municipio.
- Que el segundo evento de aceleración sea la notificación de aceleración por parte del Fideicomisario en Primer Lugar.

Principales Eventos de Vencimiento Anticipado

Cualquiera de los siguientes eventos o circunstancias constituirán un evento de vencimiento anticipado:

- Si el Municipio incumple en una o más de sus obligaciones de pago, por un periodo de un día o más a partir de que el pago debió de haber sido efectuado.
- Si el Municipio excede cualquiera de los límites mencionados en las obligaciones adicionales, sobrepasando el periodo de tres semestres consecutivos.
- Si cualquier declaración o certificación realizada por el Municipio en el contrato de Fideicomiso o en el contrato de crédito resultase falsa o errónea en cualquier aspecto importante.

*HR Ratings de México, S.A. de C.V. (HR Ratings) es una institución calificadora de valores registrada ante la Securities and Exchange Commission (SEC) de los Estados Unidos de Norteamérica como una NRSRO para este tipo de calificación. El reconocimiento de HR Ratings como una NRSRO está limitado a activos gubernamentales, corporativos e instituciones financieras, descritos en la cláusula (v) de la sección 3(a)(62)(A) de la U.S. Securities Exchange Act of 1934.

Twitter: @HRRATINGS

Glosario

Consideraciones Extraordinarias de Ajuste (CEA). Son factores cualitativos que, de acuerdo con nuestra metodología de calificación, pueden representar una mejora crediticia o un riesgo adicional para el producto estructurado. Según sea el caso, esto podría afectar positiva o negativamente la calificación cuantitativa.

Contrato de Cobertura. Instrumento financiero que, a través de un contrato, fija el valor máximo de una variable financiera (CAP) o intercambia su valor por otra (SWAP). La cobertura aplica por un tiempo determinado y puede involucrar el pago de una prima. La contratación de estos instrumentos es independiente al crédito contratado o emisión colocada. Las variables sujetas a cobertura son, entre otras: tasa de interés, UDI o tipo de cambio.

Escenario Base. Proyecciones sobre el escenario macroeconómico más probable combinadas con las estimaciones más probables de las variables relevantes para cada estructura. Éstas se realizan tomando en cuenta las condiciones económicas y financieras del contexto internacional y local actual.

Estrés Cíclico. Simulación periódica de una crisis económica nacional que es incorporada en los escenarios de estrés macroeconómicos, junto con las diferentes variables que tienen impacto en la estructura. El escenario de estrés cíclico será aquel que presente un nivel menor de DSCR primaria.

Estrés Crítico. Periodo de 13 meses en donde se aplica un estrés adicional sobre la fuente de pago pronosticada en el escenario de estrés cíclico. Este periodo se establece alrededor de la DSCR primaria esperada mínima.

Escenarios Macroeconómicos. Proyecciones sobre ciertas variables económicas y financieras, suponiendo, por un lado, un escenario base con la evolución más probable de estas variables, así como dos escenarios de estrés, uno de bajo crecimiento económico y alta inflación (Estanflación) y, por otro, un escenario de bajo crecimiento económico y baja inflación.

Participaciones Federales (Ramo 28). Son los recursos monetarios que el Gobierno Federal distribuye entre las entidades federativas mediante siete fondos. De éstos, el FGP, el FFM y la parte proporcional del IEPS[6], son los únicos que pueden afectarse para el pago de obligaciones de deuda contraídas por los estados y municipios, de acuerdo con la Ley de Coordinación Fiscal vigente.

Razón de Cobertura del Servicio de la Deuda Primaria (DSCR por sus siglas en inglés). Indica el número de veces (x) que los ingresos disponibles son capaces de cubrir el servicio de la deuda (pago de capital e intereses) en un momento determinado.

Tasa Objetivo de Estrés (TOE). Es la máxima reducción posible de los ingresos disponibles de una estructura de deuda, a lo largo de un periodo de Estrés Crítico, sin caer en incumplimiento de pago (default). Los ingresos disponibles consideran el fondo de reserva, el cual debe restituirse al final de dicho periodo. El valor de la TOE equivale a una calificación cuantitativa.

TMAC. Tasa Media Anual de Crecimiento.

[6] FGP: Fondo General de Participaciones, FFM: Fondo de Fomento Municipal e IEPS: Impuesto Especial sobre Producción y Servicios.

*HR Ratings de México, S.A. de C.V. (HR Ratings) es una institución calificadora de valores registrada ante la Securities and Exchange Commission (SEC) de los Estados Unidos de Norteamérica como una NRSRO para este tipo de calificación. El reconocimiento de HR Ratings como una NRSRO está limitado a activos gubernamentales, corporativos e instituciones financieras, descritos en la cláusula (v) de la sección 3(a)(62)(A) de la U.S. Securities Exchange Act of 1934.

Twitter: @HRRATINGS

Municipio de Xicotepec
Estado de Puebla
Crédito Bancario Estructurado
Banco Interacciones (P$70.0m, 2014)

HR AA- (E)

Finanzas Públicas
28 de octubre de 2020

*A NRSRO Rating**

México: Guillermo González Camarena No. 1200, Piso 10, Colonia Centro de Ciudad Santa Fe, Del. Álvaro Obregón, C.P. 01210, Ciudad de México. Tel 52 (55) 1500 3130.
Estados Unidos: One World Trade Center, Suite 8500, New York, New York, ZIP Code 10007, Tel +1 (212) 220 5735.

La calificación otorgada por HR Ratings de México, S.A. de C.V. a esa entidad, emisora y/o emisión está sustentada en el análisis practicado en escenarios base y de estrés, de conformidad con la(s) siguiente(s) metodología(s) establecida(s) por la propia institución calificadora:

Metodología de Calificación de Deuda Estructurada de Estados Mexicanos: Metodología de Deuda Apoyada por Ingresos Federales, septiembre de 2020
ADENDUM – Deuda Estructurada de Municipios Mexicanos, septiembre 2020

Para mayor información con respecto a esta(s) metodología(s), favor de consultar https://www.hrratings.com/methodology/

Información complementaria en cumplimiento con la fracción V, inciso A), del Anexo 1 de las Disposiciones de carácter general aplicables a las instituciones calificadoras de valores.

Calificación anterior	HR A+ (E) con Perspectiva Estable
Fecha de última acción de calificación	25 de octubre de 2019
Periodo que abarca la información financiera utilizada por HR Ratings para el otorgamiento de la presente calificación.	Enero 2012 a agosto de 2020.
Relación de fuentes de información utilizadas, incluyendo las proporcionadas por terceras personas	Información proporcionada por el Municipio y fuentes de información pública.
Calificaciones otorgadas por otras instituciones calificadoras que fueron utilizadas por HR Ratings (en su caso).	N.A.
HR Ratings consideró al otorgar la calificación o darle seguimiento, la existencia de mecanismos para alinear los incentivos entre el originador, administrador y garante y los posibles adquirentes de dichos Valores. (en su caso)	N.A.

HR Ratings de México, S.A. de C.V. (HR Ratings), es una institución calificadora de valores autorizada por la Comisión Nacional Bancaria y de Valores (CNBV), registrada ante la Securities and Exchange Commission (SEC) como una Nationally Recognized Statistical Rating Organization (NRSRO) para los activos de finanzas públicas, corporativos e instituciones financieras, según lo descrito en la cláusula (v) de la Sección 3(a)(62)(A) de la U.S. Securities Exchange Act de 1934 y certificada como una Credit Rating Agency (CRA) por la European Securities and Markets Authority (ESMA).

La calificación antes señalada fue solicitada por la entidad o emisor, o en su nombre, y por lo tanto, HR Ratings ha recibido los honorarios correspondientes por la prestación de sus servicios de calificación. En nuestra página de internet www.hrratings.com se puede consultar la siguiente información: (i) El procedimiento interno para el seguimiento a nuestras calificaciones y la periodicidad de las revisiones; (ii) los criterios de esta institución calificadora para el retiro o suspensión del mantenimiento de una calificación, (iii) la estructura y proceso de votación de nuestro Comité de Análisis y (iv) las escalas de calificación y sus definiciones.

Las calificaciones y/u opiniones de HR Ratings de México S.A. de C.V. (HR Ratings) son opiniones con respecto a la calidad crediticia y/o a la capacidad de administración de activos, o relativas al desempeño de las labores encaminadas al cumplimiento del objeto social, por parte de sociedades emisoras y demás entidades o sectores, y se basan exclusivamente en las características de la entidad, emisión y/u operación, con independencia de cualquier actividad de negocio entre HR Ratings y la entidad o emisora. Las calificaciones y/u opiniones otorgadas se emiten en nombre de HR Ratings y no de su personal directivo o técnico y no constituyen recomendaciones para comprar, vender o mantener algún instrumento, ni para llevar a cabo algún tipo de negocio, inversión u operación, y pueden estar sujetas a actualizaciones en cualquier momento, de conformidad con las metodologías de calificación de HR Ratings, en términos de lo dispuesto en el artículo 7, fracción II y/o III, según corresponda, de las "Disposiciones de carácter general aplicables a las emisoras de valores y a otros participantes del mercado de valores".

HR Ratings basa sus calificaciones y/u opiniones en información obtenida de fuentes que son consideradas como precisas y confiables, sin embargo, no valida, garantiza, ni certifica la precisión, exactitud o totalidad de cualquier información y no es responsable de cualquier error u omisión o por los resultados obtenidos por el uso de esa información. La mayoría de las emisoras de instrumentos de deuda calificadas por HR Ratings han pagado una cuota de calificación crediticia basada en el monto y tipo de emisión. La bondad del instrumento o solvencia de la emisora y, en su caso, la opinión sobre la capacidad de una entidad con respecto a la administración de activos y desempeño de su objeto social podrán verse modificadas, lo cual afectará, en su caso, al alza o a la baja la calificación, sin que ello implique responsabilidad alguna a cargo de HR Ratings. HR Ratings emite sus calificaciones y/u opiniones de manera ética y con apego a las sanas prácticas de mercado y a la normativa aplicable que se encuentra contenida en la página de la propia calificadora www.hrratings.com, donde se pueden consultar documentos como el Código de Conducta, las metodologías o criterios de calificación y las calificaciones vigentes.

Las calificaciones y/u opiniones que emite HR Ratings consideran un análisis de la calidad crediticia relativa de una entidad, emisora y/o emisión, por lo que no necesariamente reflejan una probabilidad estadística de incumplimiento de pago, entendiéndose como tal, la imposibilidad o falta de voluntad de una entidad o emisora para cumplir con sus obligaciones contractuales de pago, con lo cual los acreedores y/o tenedores se ven forzados a tomar medidas para recuperar su inversión, incluso, a reestructurar la deuda debido a una situación de estrés enfrentada por el deudor. No obstante lo anterior, para darle mayor validez a nuestras opiniones de calidad crediticia, nuestra metodología considera escenarios de estrés como complemento del análisis elaborado sobre un escenario base. Los honorarios que HR Ratings recibe por parte de los emisores generalmente varían desde US$1,000 a US$1,000,000 (o el equivalente en otra moneda) por emisión. En algunos casos, HR Ratings calificará todas o algunas de las emisiones de un emisor en particular por una cuota anual. Se estima que las cuotas anuales varíen entre US$5,000 y US$2,000,000 (o el equivalente en otra moneda).

*HR Ratings de México, S.A. de C.V. (HR Ratings) es una institución calificadora de valores registrada ante la Securities and Exchange Commission (SEC) de los Estados Unidos de Norteamérica como una NRSRO para este tipo de calificación. El reconocimiento de HR Ratings como una NRSRO está limitado a activos gubernamentales, corporativos e instituciones financieras, descritos en la cláusula (v) de la sección 3(a)(62)(A) de la U.S. Securities Exchange Act of 1934.

Twitter: @HRRATINGS

HR Ratings® | Credit Rating Agency

*A NRSRO Rating**

Xicotepec de Juárez

Estado de Puebla

HR BBB

Finanzas Públicas
20 de octubre de 2020

Calificación

Xicotepec	HR BBB
Perspectiva	Positiva

Evolución de la calificación crediticia, 2018 a 2020

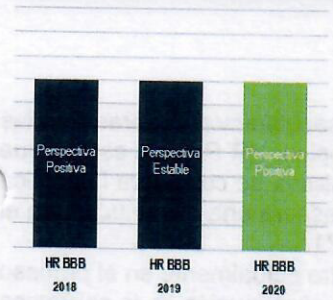

Fuente: HR Ratings.

Contactos

Álvaro Rodríguez
Director Asociado de Finanzas Públicas
Analista Responsable
alvaro.rodriguez@hrratings.com

Ricardo Gallegos
Director Ejecutivo Senior de Finanzas Públicas y Deuda Soberana
ricardo.gallegos@hrratings.com

La administración del Municipio está encabezada por la C. Laura Guadalupe Vargas, perteneciente al Partido Revolucionario Institucional (PRI). El periodo de la actual administración es del 15 de octubre de 2018 al 14 de octubre de 2022

HR Ratings ratificó la calificación de HR BBB al municipio de Xicotepec, Estado de Puebla, y modificó la Perspectiva de Estable a Positiva

La Perspectiva Positiva obedece al buen comportamiento observado y esperado en el Balance Primario (BP) del Municipio, con un superávit en 2019 por 7.3% de los Ingresos Totales (IT), lo cual fue mayor a lo esperado por HR Ratings de 1.8%. Esto debido al buen comportamiento de sus Ingresos Federales, así como un menor nivel de Gasto Corriente, ubicándose -10.6% por debajo de lo esperado. A pesar del menor dinamismo esperado en 2020 para los Ingresos de Libre Disposición (ILD), se estima que la flexibilidad que se observa en el gasto del Municipio le permita mantener el comportamiento superavitario en BP, por lo que la Deuda Neta a ILD disminuiría a 39.5% para 2021, mientras que las OFsC representarían en 9.5% de los ILD. Lo anterior es menor al nivel de 25.4% esperado en la revisión anterior para las OFsC. Cabe destacar que el Municipio se encuentra en proceso de refinanciamiento de su deuda, por lo cual se espera una disminución en el Servicio de Deuda (SD) a ILD de 14.0% en 2019 a un promedio de 11.2% para 2020 y 2021.

Variables Relevantes: Municipio de Xicotepec
(Cifras en Millones de Pesos Corrientes y Porcentajes)

Periodo	2018	2019	2020p	2021p	2022p
Ingresos Totales (IT)	227.4	283.1	245.9	236.4	243.7
Ingresos de Libre Disposición (ILD)	106.3	114.9	104.8	103.7	107.7
Deuda Neta	66.2	54.6	48.2	40.9	33.5
Balance Financiero a IT	-16.3%	1.6%	-3.3%	-3.6%	-3.2%
Balance Primario a IT	-10.5%	7.3%	1.9%	0.8%	0.8%
Balance Primario Ajustado a IT	0.4%	5.0%	4.6%	2.0%	0.8%
Servicio de la Deuda a ILD	16.5%	14.0%	12.4%	10.1%	9.0%
SDQ a ILD Netos de SDE	4.1%	0.0%	0.0%	0.0%	0.0%
Deuda Neta a ILD	62.3%	47.5%	46.0%	39.5%	31.1%
Deuda Quirografaria a Deuda Total	0.0%	0.0%	0.0%	0.0%	0.0%
Obligaciones Financieras sin Costo Netas a ILD	2.5%	4.3%	4.7%	9.5%	16.2%

Fuente: HR Ratings con cifras de la Cuenta Pública del Municipio.
p: Proyectado.

Desempeño Histórico / Comparativo vs. Proyecciones

- **Resultado en el Balance Primario Ajustado.** En 2019, se observó un resultado superavitario en el BP por 7.3% de los IT. Esto fue mayor al superávit esperado por HR Ratings por 1.8%, debido al crecimiento de los Ingresos Federales del Municipio, lo cual superó a las expectativas en 7.8%, lo que fue impulsado por los ingresos por Convenios para Infraestructura. Adicionalmente, el Gasto Corriente en 2019 fue 6.6% menor en comparación con 2018, debido a que el Municipio enfocó su política de gasto en Obra Pública, lo que se vio reflejado en la disminución del gasto por Servicios Generales.
- **Deuda directa y comportamiento en las métricas de Deuda.** En 2019, la deuda directa fue por P$58.1m, correspondiente a un financiamiento a largo plazo. En línea con el comportamiento fiscal, la Deuda Neta como proporción de los ILD disminuyó de 61.5% a 47.5% de 2018 a 2019. Lo anterior fue inferior con respecto a lo esperado por HR Ratings de 50.1%, debido a la liquidez observada en 2019. Por otra parte, el Servicio de Deuda en 2019 representó 14.0% de los ILD, nivel similar al esperado por HR Ratings (13.0%).

*HR Ratings de México, S.A. de C.V. (HR Ratings) es una institución calificadora de valores registrada ante la Securities and Exchange Commission (SEC) de los Estados Unidos de Norteamérica como una NRSRO para este tipo de calificación. El reconocimiento de HR Ratings como una NRSRO está limitado a activos gubernamentales, corporativos e instituciones financieras, descritos en la cláusula (v) de la sección 3(a)(62)(A) de la U.S. Securities Exchange Act of 1934.

Twitter: @HRRATINGS

Xicotepec de Juárez

Estado de Puebla

HR BBB

Perfil de la Calificación

El presente reporte de calificación se enfoca en el análisis y evaluación de la información financiera del Municipio de Xicotepec de Juárez, Estado de Puebla. El análisis incorpora la información de Cuenta Pública de 2015 a 2018, el Avance Presupuestal a junio de 2019, así como la Ley de Ingresos y el Presupuesto de Egresos 2019. Para más información sobre las calificaciones asignadas por HR Ratings al Municipio de Xicotepec de Juárez, puede consultarse el reporte inicial publicado el 19 de octubre de 2015, así como el último reporte de seguimiento, previo a este, publicado el 9 de octubre de 2019 en la página web: www.hrratings.com

Resultado Observado vs. Proyectado

En la siguiente tabla se muestran los resultados observados en la Cuenta Pública del Municipio en los últimos años, así como las proyecciones consideradas en el reporte de seguimiento, publicado el 9 de octubre de 2019.

Tabla 1. Supuestos y Resultados: Municipio de Xicotepec
(Cifras en Millones de Pesos Corrientes y Porcentajes)

Concepto	Observado		Escenario Calificación 2019	
	2018	2019	2019*	2020*
Balance Financiero a IT	-16.3%	1.6%	-3.9%	-3.9%
Balance Primario a IT	-10.5%	7.3%	1.8%	1.6%
Balance Primario Ajustado a IT	0.4%	5.0%	1.9%	1.6%
Deuda Neta a ILD	62.3%	47.5%	50.1%	43.3%
Deuda Quirografaria a Deuda Directa	0.0%	0.0%	0.0%	0.0%
OFsC Netas a ILD	2.5%	4.3%	10.1%	18.9%
Servicio de Deuda a ILD	16.5%	14.0%	13.0%	12.1%
Servicio de Deuda Quirografaria a ILD netos de SDE	4.1%	0.0%	0.0%	0.0%
ILD	106.3	114.9	116.0	115.1

Fuente: HR Ratings con cifras de la Cuenta Pública del Municipio.

Análisis de Riesgo

Balance Primario

En 2019 se observó un resultado superavitario en el Balance Primario (BP) del Municipio, equivalente a 7.3% de los Ingresos Totales (IT). Esto fue mayor al superávit esperado por HR Ratings por 1.8% de los IT, debido al crecimiento de los Ingresos Federales del Municipio, lo cual superó a las expectativas en 7.8%. Lo anterior, fue impulsado por los ingresos por Convenios para Infraestructura (bajo el rubro de Otros Federales). Adicionalmente, el Gasto Corriente en 2019 fue 6.6% menor en comparación con 2018, debido a que el Municipio enfocó su política de gasto en Obra

*HR Ratings de México, S.A. de C.V. (HR Ratings) es una institución calificadora de valores registrada ante la Securities and Exchange Commission (SEC) de los Estados Unidos de Norteamérica como una NRSRO para este tipo de calificación. El reconocimiento de HR Ratings como una NRSRO está limitado a activos gubernamentales, corporativos e instituciones financieras, descritos en la cláusula (v) de la sección 3(a)(62)(A) de la U.S. Securities Exchange Act of 1934.

Twitter: @HRRATINGS

en los Ingresos por Impuestos, así como el cobro de Derechos. La recaudación disminuyó 9.6% de 2018 a 2019, como resultado del comportamiento de los ingresos por Ferias, los cuales pasaron de P$2.5m en 2018 a P$0.7m durante 2019. Estos recursos se originan por el cobro de impuestos a los eventos realizados en el Municipio, los cuales son para venta de artesanías, productos locales y gastronomía. No obstante, durante 2019 el municipio subsidio el cobro de este gravamen a los participantes locales.

En cuanto el Gasto Total del Municipio, éste fue de P$278.6m en 2019, conformado por P$145.6m de Gasto Corriente y P$132.9m de Gasto no Operativo. Lo anterior representó un crecimiento de 5.3% en comparación con el Gasto Total observado durante 2018, lo que se debió principalmente al comportamiento del Gasto Corriente, el cual en 2019 se incrementó en 6.6%, debido al crecimiento en el capítulo de Servicios Personales. Este tipo de gasto se incrementó en 24.8%, lo que se debió a los recursos que el Municipio destinó a Seguridad Pública, principalmente en el crecimiento en el número de policías en aproximadamente 20.0%. Sin embargo, el gasto en Servicios Generales disminuyó en 9.7%, lo que se originó por menores recursos destinados a eventos y servicios oficiales, lo cual mitigó el impacto del mayor gasto en Servicios Personales.

Gráfica 2. Composición del Gasto Total del Municipio de Xicotepec, de 2015 a junio 2019

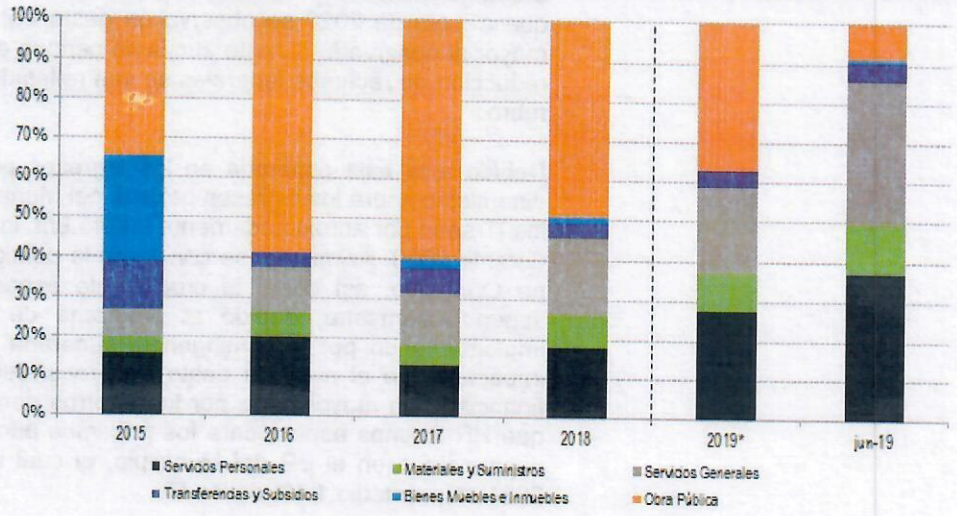

Fuente: HR Ratings con información proporcionada por el Municipio.
* Presupuesto.

*HR Ratings de México, S.A. de C.V. (HR Ratings) es una institución calificadora de valores registrada ante la Securities and Exchange Commission (SEC) de los Estados Unidos de Norteamérica como una NRSRO para este tipo de calificación. El reconocimiento de HR Ratings como una NRSRO está limitado a activos gubernamentales, corporativos e instituciones financieras, descritos en la cláusula (v) de la sección 3(a)(62)(A) de la U.S. Securities Exchange Act of 1934.

Twitter: @HRRATINGS

Tabla 4. Deuda del Municipio de Xicotepec, de 2016 a junio 2020 (Cifras en Millones de Pesos Corrientes) Concepto	2016	2017	2018	2019	jun20
	Obs.	Obs.	Obs.	Obs.	Obs.
Deuda Total	81.4	73.7	67.0	58.1	54.0
Deuda Directa	81.4	73.7	67.0	58.1	54.0
Deuda Quirografaria de Largo Plazo	**11.7**	**4.3**	**0.0**	**0.0**	**0.0**
Interacciones 2014	11.7	4.3	0.0	0.0	0.0
Deuda Estructurada de Largo Plazo	**69.7**	**69.4**	**67.0**	**58.1**	**54.0**
Interacciones 2015	69.7	69.4	67.0	58.1	54.0

Fuente: HR Ratings con cifras de la Cuenta Pública del Municipio.

Es importante mencionar que el contrato del crédito establece el cumplimiento de diversas obligaciones, entre las cuales se incluye que el Gasto Corriente no rebase el 50.0% de los Ingresos Totales del Ejercicio. En caso contrario, el Banco estará facultado para incrementar la sobretasa aplicable, y en caso de mantenerse esta situación por más de tres semestres, a acelerar el pago del crédito con los remanentes de la fuente de pago, hasta que no se subsane el evento. De acuerdo con información al cierre de 2019, esta métrica se cumple. No obstante, el Banco será el que determine el desempeño de dicha métrica. Sin embargo, el Municipio se encuentra actualmente en un proceso de refinanciamiento de su deuda, por lo cual eliminaría la obligación de cumplimiento de esta razón. Adicionalmente, se espera la disminución de la sobretasa de interés en aproximadamente 100bps, y no se realizará ningún cambio al perfil de amortización.

Tabla 5. Métricas de Finanzas Públicas del crédito Banorte P$70.0m. Concepto	2016	2017	2018	2019	jun-20	Límite
Gasto Corriente* / Ingresos Totales	25.0%	34.7%	50.3%	42.8%	42.5%	50%

Fuente: HR Ratings con información del contrato de crédito.
*Se define en el contrato de crédito como la suma del gasto reportado en los capítulos de Servicios Personales, Materiales y Suministros y Servicios Generales.

Servicio de la Deuda y Deuda Neta

Debido a que en 2019 no se adquirió financiamiento adicional, la Deuda Neta como proporción de los ILD disminuyó de 61.5% a 47.5% de 2018 a 2019. Lo anterior fue inferior con respecto a lo esperado por HR Ratings de 50.1%, debido al comportamiento fiscal observado durante este ejercicio, por lo que se observó una liquidez mayor a la esperada. Por otra parte, el Servicio de Deuda en 2019 representó 14.0% de los ILD, lo que fue similar al esperado por HR Ratings (13.0%), y menor a lo reportado durante 2018 de 16.5%.

*HR Ratings de México, S.A. de C.V. (HR Ratings) es una institución calificadora de valores registrada ante la Securities and Exchange Commission (SEC) de los Estados Unidos de Norteamérica como una NRSRO para este tipo de calificación. El reconocimiento de HR Ratings como una NRSRO está limitado a activos gubernamentales, corporativos e instituciones financieras, descritos en la cláusula (v) de la sección 3(a)(62)(A) de la U.S. Securities Exchange Act of 1934.

Twitter: @HRRATINGS

Tabla 7. Obligaciones Financieras sin Costo del Municipio de Xicotepec, de 2016 a junio 2020 (Cifras en Millones de Pesos Corrientes) Concepto	2016	2017	2018	2019	jun20
	Obs.	Obs.	Obs.	Obs.	Obs.
Obligaciones Financieras sin Costo	20.6	6.4	2.7	4.9	2.9
Corto Plazo	**20.6**	**6.4**	**2.7**	**4.9**	**2.9**
Proveedores	3.0	0.0	0.0	1.1	0.4
Retenciones a favor de terceros	0.4	0.0	0.0	0.8	0.4
Contratistas	12.2	0.0	0.0	3.1	0.4
Cuentas por Pagar	0.0	3.4	2.7	0.0	0.0
Otras Cuentas por Pagar	5.0	3.0	0.0	0.0	1.6
Obligaciones Financieras sin Costo Netas*	-6.2	-10.8	2.7	4.9	2.9
Obligaciones Financieras sin Costo Netas/ ILD	-6.5%	-10.6%	2.5%	4.3%	n.a.

Fuente: HR Ratings con cifras de la Cuenta Pública del Municipio.
*Obligaciones Financieras sin Costo - Anticipos.

En línea con el desempeño fiscal esperado, se estima que las OFsC representen 4.7% de los ILD al cierre de 2020, mientras que al cierre de 2021 incrementarían a 16.2%. No obstante, esto es menor a lo estimado anteriormente de 25.4%, debido principalmente al comportamiento fiscal observado al cierre de 2019, el cual motivó el crecimiento del Activo Circulante del Municipio de P$14.4m en 2018 a P$22.8m en 2019. Esto se reflejó en las cuentas de efectivo y equivalentes, por lo que las Razones de Liquidez y de Liquidez Inmediata fueron de 4.7x y 3.5x en 2019. El nivel de las métricas anteriores refleja el bajo nivel de OFsC con las que cuenta el Municipio.

Tabla 8. Liquidez del Municipio de Xicotepec, de 2016 a junio 2020 (Cifras en Millones de Pesos Corrientes) Concepto	2016	2017	2018	2019	jun20
	Obs.	Obs.	Obs.	Obs.	Obs.
Activo Circulante	126.1	55.8	14.4	22.8	72.2
Caja	0.4	0.0	0.0	0.3	0.4
Bancos	44.8	35.3	7.9	12.8	57.3
Inversiones	42.5	0.0	0.0	4.0	4.0
Anticipo a Proveedores y Contratistas	26.8	17.2	0.0	0.0	0.0
Cuentas por Cobrar	11.6	3.3	6.4	5.6	10.6
Obligaciones Financieras sin Costo	20.6	6.4	2.7	4.9	2.9
Razón de Liquidez	**6.1**	**8.8**	**5.3**	**4.7**	**24.8**
Razón de Liquidez Inmediata	**4.3**	**5.6**	**2.9**	**3.5**	**21.1**

Fuente: HR Ratings con cifras de la Cuenta Pública del Municipio.

*HR Ratings de México, S.A. de C.V. (HR Ratings) es una institución calificadora de valores registrada ante la Securities and Exchange Commission (SEC) de los Estados Unidos de Norteamérica como una NRSRO para este tipo de calificación. El reconocimiento de HR Ratings como una NRSRO está limitado a activos gubernamentales, corporativos e instituciones financieras, descritos en la cláusula (v) de la sección 3(a)(62)(A) de la U.S. Securities Exchange Act of 1934.

Twitter: @HRRATINGS

Xicotepec de Juárez

Estado de Puebla

HR BBB

Escenario Base: Balance (Cuentas Seleccionadas) del Municipio de Xicotepec (Cifras en Millones de Pesos Corrientes y Porcentajes) Cuentas Seleccionadas	2018	2019	2020p	2021p	2022p
Caja, Bancos, Inversiones (Libre)	1.6	3.4	1.8	1.1	0.9
Caja, Bancos, Inversiones (Restringido)	6.4	13.7	7.2	4.3	4.1
Caja, Bancos, Inversiones (Total)	**7.9**	**17.2**	**9.0**	**5.4**	**5.0**
Cambio en efectivo Libre	**-1.9**	**1.8**	**-1.6**	**-0.7**	**-0.2**
Reservas Acumuladas	0.0	0.0	0.0	0.0	0.0
OFSC netas de Anticipos	**2.7**	**4.9**	**4.9**	**9.9**	**17.4**
Deuda Directa					
Quirografaria de Corto Plazo	0.0	0.0	0.0	0.0	0.0
Quirografaria de Largo Plazo	0.0	0.0	0.0	0.0	0.0
Cualquier otra deuda con costo financiero	0.0	0.0	0.0	0.0	0.0
Estructurada	67.0	58.1	49.9	42.0	34.4
Deuda Total	**67.0**	**58.1**	**49.9**	**42.0**	**34.4**
Deuda Neta	**65.4**	**54.6**	**48.2**	**40.9**	**33.5**
Deuda Neta a ILD	61.5%	47.5%	46.0%	39.5%	31.1%
Obligaciones Financieras sin Costo a ILD	2.5%	4.3%	4.7%	9.5%	16.2%

Fuente: HR Ratings con cifras de la Cuenta Pública del Municipio.

p: Proyectado.

Escenario Base: Flujo de Efectivo del Municipio de Xicotepec (Cifras en Millones de Pesos Corrientes y Porcentajes)	2018	2019	2020p	2021p	2022p
Balance Financiero	**-37.1**	**4.6**	**-8.2**	**-8.6**	**-7.9**
Movimiento en caja restringida	25.4	-7.4	6.5	2.9	0.2
Movimiento en OFSC netas	13.5	2.2	0.0	5.0	7.5
Amortizaciones no en el Bal. Fin.	-4.3	0.0	0.0	0.0	0.0
Requerimientos (Saldo negativo) de CBI	**-2.4**	**-0.6**	**-1.6**	**-0.7**	**-0.2**
Nuevas Disposiciones	0.0	0.0	52.0	0.0	0.0
Refinanciamientos	0.0	0.0	-52.0	0.0	0.0
Otros movimientos	0.5	2.5	0.0	0.0	-0.0
Cambio en CBI libre	**-1.9**	**1.8**	**-1.6**	**-0.7**	**-0.2**
CBI inicial (libre)	3.5	1.6	3.4	1.8	1.1
CBI (libre) Final	1.6	3.4	1.8	1.1	0.9
Servicio de la deuda total (SD)	17.6	16.1	13.0	10.5	9.7
Servicio de la deuda estructurado (SDE)	13.3	16.1	13.0	10.5	9.7
Servicio de la deuda quirografario (SDQ)	4.3	0.0	0.0	0.0	0.0
Servicio de la Deuda a ILD	16.5%	14.0%	12.4%	10.1%	9.0%
SDQ a I.L.D. netos de SDE	4.1%	0.0%	0.0%	0.0%	0.0%

Fuente: HR Ratings con cifras de la Cuenta Pública del Municipio.

p: Proyectado.

*HR Ratings de México, S.A. de C.V. (HR Ratings) es una institución calificadora de valores registrada ante la Securities and Exchange Commission (SEC) de los Estados Unidos de Norteamérica como una NRSRO para este tipo de calificación. El reconocimiento de HR Ratings como una NRSRO está limitado a activos gubernamentales, corporativos e instituciones financieras, descritos en la cláusula (v) de la sección 3(a)(62)(A) de la U.S. Securities Exchange Act of 1934.

Twitter: @HRRATINGS

Glosario

Balance Primario. Se define como la diferencia entre los ingresos y los gastos, excluyendo el pago de Intereses y amortizaciones.

Balance Primario Ajustado. El ajuste consiste en descontar al Balance Primario el cambio en los recursos restringidos del año actual con respecto al anterior. Por lo tanto, su fórmula es la siguiente:

Balance Primario Ajustado = Balance Primario en t0 – (caja restringida en t0 – caja restringida en t-1).

Deuda Bancaria. Se refiere a las obligaciones financieras de las Entidades subnacionales, ya sean de corto o de largo plazo, con Entidades privadas o de desarrollo, así como emisiones bursátiles. Algunas consideraciones con relación a este tema:

HR Ratings considera que los créditos a corto plazo constituyen obligaciones financieras directas por parte del subnacional. Esto es sin importar el criterio de registro en la Cuenta Pública (o fuera de ella) por parte de la Entidad subnacional. HR Ratings tomará dicho crédito como parte de la deuda directa.

Deuda Bursátil (DBu). Para efectos de nuestro análisis se identificará el saldo de estas obligaciones independientemente de que exista o no recurso en contra de la Entidad subnacional, y sin importar el criterio de registro en la Cuenta Pública (o fuera de ella) por parte de la Entidad. En la parte del reporte y del análisis se identificará este aspecto.

Deuda Directa. Se define a como la suma de las siguientes obligaciones financieras: Deuda Bancaria a Corto Plazo + Deuda Bancaria de Largo Plazo + Deuda Bursátil.

Deuda Neta. Considera el saldo de la Deuda Directa- (Caja+ Bancos+ Inversiones) de libre disposición, es decir que no estén restringidos.

Ingresos de Libre Disposición. Participaciones Federales más Ingresos Propios. Para el cálculo de la métrica de Servicio de la Deuda Quirografaria a ILD, se considera los ILD menos el Servicio de la Deuda Estructurada.

Pasivo a Corto Plazo. Obligaciones Financieras sin Costo + Deuda Bancaria de Corto Plazo.

Razón de Liquidez. Activo Circulante entre Pasivo a Corto Plazo.

Razón de Liquidez Inmediata. (Caja +Bancos + Inversiones) / Pasivo a Corto Plazo.

Servicio de Deuda Estructurado (SDE). Es la suma del pago de todos los intereses más la amortización de la Deuda Estructurada durante cierto periodo.

Servicio de la Deuda Quirografaria (SDQ). Es la suma del pago de todos los intereses más la amortización de la Deuda Quirografaria durante cierto periodo.

*HR Ratings de México, S.A. de C.V. (HR Ratings) es una institución calificadora de valores registrada ante la Securities and Exchange Commission (SEC) de los Estados Unidos de Norteamérica como una NRSRO para este tipo de calificación. El reconocimiento de HR Ratings como una NRSRO está limitado a activos gubernamentales, corporativos e instituciones financieras, descritos en la cláusula (v) de la sección 3(a)(62)(A) de la U.S. Securities Exchange Act of 1934.

Twitter: @HRRATINGS

Xicotepec de Juárez

Estado de Puebla

HR BBB

*A NRSRO Rating**

Finanzas Públicas
20 de octubre de 2020

México: Guillermo González Camarena No. 1200, Piso 10, Colonia Centro de Ciudad Santa Fe, Del. Álvaro Obregón, C.P. 01210, Ciudad de México. Tel 52 (55) 1500 3130.
Estados Unidos: One World Trade Center, Suite 8500, New York, New York, ZIP Code 10007, Tel +1 (212) 220 5735.

La calificación otorgada por HR Ratings de México, S.A. de C.V. a esa entidad, emisora y/o emisión está sustentada en el análisis practicado en escenarios base y de estrés, de conformidad con la(s) siguiente(s) metodología(s) establecida(s) por la propia institución calificadora:

Metodología de Evaluación de Riesgo Quirografario de Estados Mexicanos – Julio de 2014
Calificación de Deuda Quirografaria de Municipios Mexicanos – Adenda de Metodología – Julio de 2015

Para mayor información con respecto a esta(s) metodología(s), favor de consultar www.hrratings.com/es/metodologia.aspx

Información complementaria en cumplimiento con la fracción V, inciso A), del Anexo 1 de las Disposiciones de carácter general aplicables a las instituciones calificadoras de valores.

Calificación anterior	HR BBB, con Perspectiva Estable
Fecha de última acción de calificación	9 de octubre de 2019
Periodo que abarca la información financiera utilizada por HR Ratings para el otorgamiento de la presente calificación.	Cuenta Pública de 2016 a 2019, así como la Ley de Ingresos y Presupuesto de Egresos 2020.
Relación de fuentes de información utilizadas, incluyendo las proporcionadas por terceras personas	Información proporcionada por el Municipio.
Calificaciones otorgadas por otras instituciones calificadoras que fueron utilizadas por HR Ratings (en su caso).	n.a.
HR Ratings consideró al otorgar la calificación o darle seguimiento, la existencia de mecanismos para alinear los incentivos entre el originador, administrador y garante y los posibles adquirentes de dichos Valores. (en su caso)	n.a.

HR Ratings de México, S.A. de C.V. (HR Ratings), es una institución calificadora de valores autorizada por la Comisión Nacional Bancaria y de Valores (CNBV), registrada ante la Securities and Exchange Commission (SEC) como una Nationally Recognized Statistical Rating Organization (NRSRO) para los activos de finanzas públicas, corporativos e instituciones financieras, según lo descrito en la cláusula (v) de la Sección 3(a)(62)(A) de la U.S. Securities Exchange Act de 1934 y certificada como una Credit Rating Agency (CRA) por la European Securities and Markets Authority (ESMA).

La calificación antes señalada fue solicitada por la entidad o emisor, o en su nombre, y por lo tanto, HR Ratings ha recibido los honorarios correspondientes por la prestación de sus servicios de calificación. En nuestra página de internet www.hrratings.com se puede consultar la siguiente información: (i) El procedimiento interno para el seguimiento a nuestras calificaciones y la periodicidad de las revisiones; (ii) los criterios de esta institución calificadora para el retiro o suspensión del mantenimiento de una calificación, (iii) la estructura y proceso de votación de nuestro Comité de Análisis y (iv) las escalas de calificación y sus definiciones.

Las calificaciones y/u opiniones de HR Ratings de México S.A. de C.V. (HR Ratings) son opiniones con respecto a la calidad crediticia y/o a la capacidad de administración de activos, o relativas al desempeño de las labores encaminadas al cumplimiento del objeto social, por parte de sociedades emisoras y demás entidades o sectores, y se basan exclusivamente en las características de la entidad, emisión y/u operación, con independencia de cualquier actividad de negocio entre HR Ratings y la entidad o emisora. Las calificaciones y/u opiniones otorgadas se emiten en nombre de HR Ratings y no de su personal directivo o técnico y no constituyen recomendaciones para comprar, vender o mantener algún instrumento, ni para llevar a cabo algún tipo de negocio, inversión u operación, y pueden estar sujetas a actualizaciones en cualquier momento, de conformidad con las metodologías de calificación de HR Ratings, en términos de lo dispuesto en el artículo 7, fracción II y/o III, según corresponda, de las "Disposiciones de carácter general aplicables a las emisoras de valores y a otros participantes del mercado de valores".

HR Ratings basa sus calificaciones y/u opiniones en información obtenida de fuentes que son consideradas como precisas y confiables, sin embargo, no valida, garantiza, ni certifica la precisión, exactitud o totalidad de cualquier información y no es responsable de cualquier error u omisión o por los resultados obtenidos por el uso de esa información. La mayoría de las emisoras de instrumentos de deuda calificadas por HR Ratings han pagado una cuota de calificación crediticia basada en el monto y tipo de emisión. La bondad del instrumento o solvencia de la emisora y, en su caso, la opinión sobre la capacidad de una entidad con respecto a la administración de activos y desempeño de su objeto social podrán verse modificadas, lo cual afectará, en su caso, al alza o a la baja la calificación, sin que ello implique responsabilidad alguna a cargo de HR Ratings. HR Ratings emite sus calificaciones y/u opiniones de manera ética y con apego a las sanas prácticas de mercado y a la normativa aplicable que se encuentra contenida en la página de la propia calificadora www.hrratings.com, donde se pueden consultar documentos como el Código de Conducta, las metodologías o criterios de calificación y las calificaciones vigentes.

Las calificaciones y/u opiniones que emite HR Ratings consideran un análisis de la calidad crediticia relativa de una entidad, emisora y/o emisión, por lo que no necesariamente reflejan una probabilidad estadística de incumplimiento de pago, entendiéndose como tal, la imposibilidad o falta de voluntad de una entidad o emisora para cumplir con sus obligaciones contractuales de pago, con lo cual los acreedores y/o tenedores se ven forzados a tomar medidas para recuperar su inversión, incluso, a reestructurar la deuda debido a una situación de estrés enfrentada por el deudor. No obstante lo anterior, para darle mayor validez a nuestras opiniones de calidad crediticia, nuestra metodología considera escenarios de estrés como complemento del análisis elaborado sobre un escenario base. Los honorarios que HR Ratings recibe por parte de los emisores generalmente varían desde US$1,000 a US$1,000,000 (o el equivalente en otra moneda) por emisión. En algunos casos, HR Ratings calificará todas o algunas de las emisiones de un emisor en particular por una cuota anual. Se estima que las cuotas anuales varíen entre US$5,000 y US$2,000,000 (o el equivalente en otra moneda).

*HR Ratings de México, S.A. de C.V. (HR Ratings) es una institución calificadora de valores registrada ante la Securities and Exchange Commission (SEC) de los Estados Unidos de Norteamérica como una NRSRO para este tipo de calificación. El reconocimiento de HR Ratings como una NRSRO está limitado a activos gubernamentales, corporativos e instituciones financieras, descritos en la cláusula (v) de la sección 3(a)(62)(A) de la U.S. Securities Exchange Act of 1934.

Twitter: @HRRATINGS

PCR Verum aumenta calificación a 'AA-/M (e)' desde 'A-/M (e)' a un crédito del Municipio de Xicotepec, Puebla contratado con Banorte

Monterrey, Nuevo León (Diciembre 4, 2020): Verum incrementa la calificación a 'AA-/M (e)' desde 'A-/M (e)' a un financiamiento bancario estructurado contratado por el municipio en 2014 con Banco Mercantil del Norte, S.A., Institución de Banca Múltiple, Grupo Financiero Banorte. La perspectiva de la calificación es 'Estable'. El monto del financiamiento contratado por el municipio fue por hasta Ps$70.0 millones para Inversión Pública Productiva, teniendo un plazo de 15 años, tasa de interés variable referenciada a la TIIE adicional a una sobretasa, e incluye un fondo de reserva por Ps$4.0 millones y el pago de 180 amortizaciones mensuales, siendo los primeros 49 crecientes y los 131 posteriores decrecientes. La fuente de pago consiste en la afectación del 45.0% del Fondo General de Participaciones (FGP) correspondientes al municipio de Xicotepec, Puebla a través de un Fideicomiso Irrevocable de Administración y Fuente de Pago.

El aumento en la calificación del financiamiento bancario estructurado responde a la calidad crediticia del municipio de Xicotepec, así como la fortaleza jurídico-financiera de la estructura y el buen comportamiento de las coberturas financieras del servicio de la deuda bajo los diferentes escenarios de estrés modelados por PCR Verum, favorecidos por una menor tasa de interés y un favorable comportamiento de los Ingresos Federales. Los indicadores de cobertura del servicio de la deuda muestran una evolución positiva en los últimos doce meses terminados en septiembre 2020, registrando mínimos de 1.62x (si sólo se consideran las participaciones en garantía) y de 4.76x al incluir el monto de reserva; mientras que en promedio se registran aforos de 2.77x y coberturas de 6.34x. Se estima que los indicadores se vean favorecidos por una baja tasa de interés en los próximos doce meses.

PCR Verum aumentó la calificación de largo plazo a 'BBB/M' desde 'BBB-/M' del municipio de Xicotepec. El incremento obedeció al control en su Gasto Operativo situación que le ha permitido robustecer sus históricamente buenos indicadores de Ahorro Interno, así como de una mejora recientemente observada en sus Balances (Primario y Financiero). Asimismo, la calificación incorpora un razonable nivel de endeudamiento y un buen control en sus pasivos de corto plazo y no bancarios, ocasionando con ello una adecuada flexibilidad financiera para afrontar de una mejor manera el adverso entorno económico observado a raíz de la pandemia Covid-19. Por su parte, la calificación considera su baja proporción de Ingresos Propios como porcentaje de los Totales y su alta dependencia hacia los Ingresos Federales para cubrir sus necesidades de infraestructura física y social, además de las posibles afectaciones en su capacidad recaudatoria debido a su débil estructura económica.

La perspectiva de la calificación de largo plazo del municipio es 'Estable'. La calificación podría incrementarse en la medida en que se presente una creciente generación de Ingresos Propios como porcentaje de los Totales, además de reducir sus niveles de endeudamiento y de disminuir significativamente el Gasto Operativo. Por el contrario, la calificación podría modificarse a la baja ante presiones importantes en la generación de Ingresos Propios, además de incrementos no previstos en su nivel de endeudamiento; así como en caso de que los Balances (Primario y Financiero) retomen la posición deficitaria registrada en años anteriores.

La calificación del financiamiento podría incrementarse de suscitarse un alza en la calificación de largo plazo del municipio, o si se incorporan mejoras crediticias a la estructura del financiamiento (fondos de reserva o aumentar el monto de las participaciones en garantía). Por su parte, la calificación podría reducirse de darse una acción similar sobre la calificación del municipio o si las coberturas del servicio de la deuda por participaciones en garantía son menores a lo anticipado por PCR Verum bajo los diferentes escenarios de estrés.

La siguiente metodología fue utilizada para la determinación de estas calificaciones:

- Metodología de Finanzas Públicas (Abril 2020, aprobada en Octubre 2020).

PCR Verum incrementa calificación a 'BBB/M' desde 'BBB-/M' al municipio de Xicotepec, Puebla

Monterrey, Nuevo León (Diciembre 4, 2020): El día de hoy PCR Verum incrementó la calificación de largo plazo a 'BBB/M' desde 'BBB-/M' al municipio de Xicotepec, Puebla. El aumento obedece al control en su Gasto Operativo situación que le ha permitido robustecer sus históricamente buenos indicadores de Ahorro Interno, así como de una mejora recientemente observada en sus Balances (Primario y Financiero). Asimismo, la calificación incorpora un razonable nivel de endeudamiento y un buen control en sus pasivos de corto plazo y no bancarios, ocasionando con ello una adecuada flexibilidad financiera para afrontar de una mejor manera el adverso entorno económico observado a raíz de la pandemia Covid-19. Por su parte, la calificación considera su baja proporción de Ingresos Propios como porcentaje de los Totales y su alta dependencia hacia los Ingresos Federales para cubrir sus necesidades de infraestructura física y social, además de las posibles afectaciones en su capacidad recaudatoria debido a su débil estructura económica. La perspectiva es 'Estable'.

Considerando el avance en los primeros nueve meses de 2020, tanto el Gasto Corriente y como el Operativo son inferiores cada uno en 7.9% respecto el mismo período del año anterior. Se destaca la caída en los Servicios Generales y en los Subsidios, Transferencias y Ayudas. A raíz de la pandemia Covid-19 la administración negoció con los proveedores para que les dieran un descuento del 50.0% en los servicios, además de disminuir los eventos culturales y recortar el parque vehicular municipal debido a que había elementos en malas condiciones. Adicionalmente, las Ayudas Sociales han bajado moderadamente derivado de menores apoyos a grupos vulnerables. La administración está reorientando sus recursos hacia la adquisición de infraestructura en salud, así como en la creación del programa AMA Xicotepec (Apoyos Municipales Alimentarios), otorgando un total de 45,200 despensas a las familias más vulnerables para mitigar los efectos adversos de la crisis sanitaria (Covid-19). Por lo tanto, PCR Verum espera que para el cierre acumulado del presente ejercicio el municipio de Xicotepec continúe en la medida de lo posible conteniendo el Gasto Operativo y que, con esto, pueda mantener la adecuada flexibilidad financiera demostrada hasta el momento.

La generación de Ahorro Interno de Xicotepec se ha mantenido positiva durante todo el período de estudio, inclusive fortaleciéndose en el último ejercicio; dicha evolución favorable responde a una mayor dinámica en los Ingresos Fiscales Ordinarios (IFOs) o Disponibles (+12.5%) respecto al Gasto Operativo (+4.9%). En 2019, el Ahorro Interno se robusteció al registrar un monto de Ps$45.9 millones, equivalentes al 26.2% de los IFOs del período. Hacia adelante, PCR Verum estima que la contención del Gasto Operativo junto al incremento de los IFOs ocasionará que continúen con la sana generación de Ahorro Interno, permitiéndole con ello mejorar su flexibilidad y capacidad financiera para hacer frente a los compromisos financieros de la entidad. Adicionalmente, los Balances (Primario y Financiero) fueron superavitarios debido a la mejora observada en los Ingresos y a la contención en el Gasto. El Primario se ubicó en 12.4% respecto a los Ingresos Totales, mientras que el Financiero representó un 9.9%. Considerando el avance al 3T20, PCR Verum estima que para el cierre acumulado del ejercicio se observen Balances (Primario y Financiero) positivos.

El municipio de Xicotepec ha logrado controlar su nivel de Deuda Directa durante el período de análisis. Al cierre de 2019, respecto a sus IFOs se ubicó en 0.33x (2018:0.43x) y el Servicio de la Deuda se redujo a 0.09x (2018: 0.10x). Su nivel de endeudamiento es adecuado acorde a las condiciones actuales del municipio y compara favorablemente respecto a otros emisores calificados por PCR Verum en el mismo nivel de calificación. Al 30 de septiembre 2020 el saldo de la Deuda Directa se sitúa en Ps$52.0 millones y para el cierre acumulado del ejercicio se estima que las participaciones federales no se vean afectadas debido al Fondo de Estabilización, además el ritmo de amortización prevista se ubica en ~Ps$0.4 millones (antes ~Ps$1.0 millón), favorecidos por la tendencia a la baja en la tasa de interés, dando de manera proforma una razón Deuda Directa / IFOs entre 0.25x y 0.30x para el cierre acumulado del ejercicio 2020.

Pese al actual entorno económico, el municipio de Xicotepec mantiene una buena cobertura de disponibilidades al cierre de septiembre 2020, siendo ésta de Ps$79.0 millones lo que le brinda una buena flexibilidad financiera para cubrir los compromisos que pudieran originarse para el cierre acumulado del ejercicio. Adicionalmente, se

Información de Contacto:

Néstor Sánchez Ramos
Director Asociado
M nestor.sanchez@verum.mx

Daniel Martínez Flores
Director General Adjunto de Análisis
M daniel.martinez@verum.mx

Jesús Hernández de la Fuente
Director Asociado
M jesus.hernandez@verum.mx

Oficina CDMX
Amores #707 P.H. 1 Col. del Valle
Del. Benito Juárez, CDMX
C.P. 03100
T (52 55) 6276 2026

Oficina Monterrey
Av. Lázaro Cárdenas #2321, Mezzanine
Col. Residencial San Agustín
San Pedro Garza García, N.L., C.P. 66260
T (52 81) 1936 6692

Información Regulatoria:

La última revisión de la calificación del municipio de Xicotepec se realizó el 2 de agosto de 2019. La información financiera utilizada para el análisis y determinación de esta calificación comprende un período que abarca desde el 1 de enero de 2015 hasta el 30 septiembre de 2020.

El significado de las calificaciones, una explicación sobre la forma en que se determinan y la periodicidad con la que se les da seguimiento, sus particularidades, atributos y limitaciones, así como las metodologías de calificación, la estructura y proceso de votación del comité que determinó las calificaciones y los criterios para el retiro o suspensión de una calificación pueden ser consultados en nuestro sitio de internet http://www.pcrverum.mx

De conformidad con la metodología de calificación antes indicada y en términos del artículo 7, fracción III, de las *Disposiciones de carácter general aplicables a las emisoras de valores y a otros participantes del mercado de valores*, se hace notar que las calificaciones en cuestión pueden estar sujetas a actualización en cualquier momento. Las calificaciones otorgadas son una opinión con respecto a la calidad crediticia, la fortaleza financiera o la capacidad de administración de activos, o relativa al desempeño de las labores encaminadas al cumplimiento del objeto social de la emisora, todo ello con respecto a la emisora o emisión en cuestión, y por tanto no constituyen recomendación alguna para comprar, vender o mantener algún instrumento, ni para llevar al cabo algún negocio, operación o inversión.

La calificación antes indicada está basada en información proporcionada por la emisora y/u obtenida de fuentes que se asumen precisas y confiables, dentro de la cual se incluyen las cuentas públicas anuales, los avances de la cuenta pública trimestral, Leyes de Ingresos y Presupuesto de Egresos, análisis sectoriales y regulatorios, entre otras, misma que fue revisada por Verum, Calificadora de Valores, S.A.P.I. de C.V. exclusivamente en la medida necesaria y en relación al otorgamiento de las calificaciones en cuestión, de acuerdo con la metodología referida anteriormente. En ningún caso deberá entenderse que Verum, Calificadora de Valores, S.A.P.I. de C.V. ha en forma alguna validado, garantizado o certificado la precisión, exactitud o totalidad de dicha información, por lo que no asume responsabilidad alguna por cualquier error u omisión o por los resultados obtenidos por el análisis de tal información.

La bondad del instrumento o solvencia de la emisora y la opinión sobre la capacidad de la emisora con respecto a la administración de activos y desempeño de su objeto social podrán verse modificadas, lo cual afectará, en su caso, al alza o a la baja las calificaciones, sin que ello implique responsabilidad alguna a cargo de Verum, Calificadora de Valores, S.A.P.I. de C.V. Las calificaciones en cuestión consideran un análisis de la calidad crediticia o fortaleza financiera relativa a la emisora, pero no necesariamente refleja una probabilidad estadística de incumplimiento de pago. Verum, Calificadora de Valores, S.A.P.I. de C.V. emite la calificación de que se trata con apego estricto a las sanas prácticas de mercado, a la normatividad aplicable y a su Código de Conducta, el cual se puede consultar en http://www.pcrverum.mx

Las calificaciones antes señaladas fueron solicitadas por el emisor (o en su nombre) por lo que Verum, Calificadora de Valores, S.A.P.I. de C.V. ha percibido los honorarios correspondientes por la prestación de sus servicios de calificación. No obstante, se hace notar que Verum, Calificadora de Valores, S.A.P.I. de C.V. no ha recibido ingresos de la emisora por conceptos diferentes a los relacionados con el estudio, análisis, opinión, evaluación y dictaminación de la calidad crediticia y el otorgamiento de una calificación.

Nos encontramos trabajando para dar cumplimiento con todas las disposiciones que nos estable la Ley General del Sistema Nacional Anticorrupción, Ley General de Responsabilidades Administrativas, Ley Transparencia y Acceso a la Información Pública Gubernamental, Ley de Fiscalización y Rendición de Cuentas, Ley Orgánica Municipal, Ley de Disciplina Financiera de las Entidades Federativas y Municipios, Ley General de Contabilidad Gubernamental, Normatividad y Lineamientos CONAC logrando al cierre del cuarto trimestre de 2019 un 100.00% en Avance en el tema de Armonización Contable, demostrando así que si se pueden hacer bien las cosas.

15. Eventos Posteriores al Cierre.

No se realizó ningún evento posterior al Cierre.

16. Partes Relacionadas.

No existen partes relacionadas que pudieran ejercer influencia significativa sobre la toma de decisiones financieras y operativas.

17. Responsabilidad Sobre la Presentación Razonable de la Información Contable.

"BAJO PROTESTA DE DECIR VERDAD DECLARAMOS QUE LOS ESTADOS FINANCIEROS Y SUS NOTAS SON RAZONABLEMENTE CORRECTOS Y SON RESPONSABILIDAD DEL EMISOR".

LIC. DAVID GARRIDO VARGAS
PRESIDENTE MUNICIPAL SUSTITUTO.

LIC. ALEJANDRO GALLEGOS GARCÍA
SECRETARIA GENERAL DEL H. AYUNTAMIENTO.

MTRO. JULIO ROBERTO VÁZQUEZ GARRIDO
TESORERO MUNICIPAL.

MTRA. ROCÍO MUÑOZ VÁZQUEZ
CONTRALORA MUNICIPAL.

MUNICIPIO DE XICOTEPEC PUEBLA

CUENTA PÚBLICA 2020
CONCILIACIÓN
Correspondiente Del 1 de Enero al 31 de Diciembre de 2020
(Cifras en pesos)

CONCILIACIÓN ENTRE LOS INGRESOS PRESUPUESTARIOS Y CONTABLES:

	1. Total de Ingresos Presupuestarios	251,158,692.27
	2. Más ingresos contables no presupuestarios	0.00
2.1	INGRESOS FINANCIEROS	0.00
2.2	INCREMENTO POR VARIACIÓN DE INVENTARIOS	0.00
2.3	DISMINUCIÓN DEL EXCESO DE ESTIMACIONES POR PÉRDIDA O DETERIORO U OBSOLESCENCIA	0.00
2.4	DISMINUCIÓN DEL EXCESO DE PROVISIONES	0.00
2.5	OTROS INGRESOS Y BENEFICIOS VARIOS	0.00
2.6	OTROS INGRESOS CONTABLES NO PRESUPUESTARIOS	0.00
	3. Menos ingresos presupuestarios no contables	0.00
3.1	APROVECHAMIENTOS PATRIMONIALES	0.00
3.2	INGRESOS DERIVADOS DE FINANCIAMIENTOS	0.00
3.3	OTROS INGRESOS PRESUPUESTARIOS NO CONTABLES	0.00
	4. Total de Ingresos Contables (4 = 1 + 2 - 3)	251,158,692.27

MUNICIPIO DE XICOTEPEC PUEBLA

CUENTA PÚBLICA 2020
CONCILIACIÓN
Correspondiente Del 1 de Enero al 31 de Diciembre de 2020
(Cifras en pesos)

CONCILIACIÓN ENTRE LOS EGRESOS PRESUPUESTARIOS Y LOS GASTOS CONTABLES:

	1. Total de egresos presupuestarios	241,486,718.95
	2. Menos egresos presupuestarios no contables	97,711,522.90
2.1	MATERIAS PRIMAS Y MATERIALES DE PRODUCCIÓN Y COMERCIALIZACIÓN	0.00
2.2	MATERIALES Y SUMINISTROS	436,545.00
2.3	MOBILIARIO Y EQUIPO DE ADMINISTRACIÓN	79,489.17
2.4	MOBILIARIO Y EQUIPO EDUCACIONAL Y RECREATIVO	28,304.00
2.5	EQUIPO E INSTRUMENTAL MÉDICO Y DE LABORATORIO	0.00
2.6	VEHÍCULOS Y EQUIPO DE TRANSPORTE	1,856,511.00
2.7	EQUIPO DE DEFENSA Y SEGURIDAD	0.00
2.8	MAQUINARIA, OTROS EQUIPOS Y HERRAMIENTAS	640.00
2.9	ACTIVOS BIOLÓGICOS	0.00
2.10	BIENES INMUEBLES	250,000.00
2.11	ACTIVOS INTANGIBLES	0.00
2.12	OBRA PÚBLICA EN BIENES DE DOMINIO PÚBLICO	81,808,011.68
2.13	OBRA PÚBLICA	5,139,046.05
2.14	ACCIONES Y PARTICIPACIONES DE CAPITAL	0.00
2.15	COMPRA DE TÍTULOS Y VALORES	0.00
2.16	CONCESIÓN DE PRÉSTAMOS	0.00
2.17	INVERSIONES EN FIDEICOMISOS, MANDATOS Y OTROS ANÁLOGOS	0.00
2.18	PROVISIONES PARA CONTINGENCIAS Y OTRAS EROGACIONES ESPECIALES	0.00
2.19	AMORTIZACIÓN DE LA DEUDA PÚBLICA	8,112,976.00
2.20	ADEUDOS DE EJERCICIOS FISCALES ANTERIORES (ADEFAS)	0.00
2.21	OTROS EGRESOS PRESUPUESTARIOS NO CONTABLES	0.00
	3. Más gastos contables no presupuestarios	23,912,895.84
3.1	ESTIMACIONES, DEPRECIACIONES, DETERIOROS, OBSOLESCENCIAS Y AMORTIZACIONES	15,045,382.74
3.2	PROVISIONES	0.00
3.3	DISMINUCIONES DE INVENTARIOS	0.00
3.4	AUMENTO POR INSUFICIENCIA DE ESTIMACIONES POR PÉRDIDA O DETERIORO U OBSOLESCENCIA	0.00
3.5	AUMENTO POR INSUFICIENCIA DE PROVISIONES	0.00
3.6	OTROS GASTOS	0.00
3.7	OTROS GASTOS CONTABLES NO PRESUPUESTARIOS	8,867,513.10
	4. Total de Gastos Contables (4 = 1 - 2 + 3)	167,688,091.89

MUNICIPIO DE XICOTEPEC PUEBLA

CUENTA PÚBLICA 2020
CONCILIACIÓN
Correspondiente Del 1 de Enero al 31 de Diciembre de 2020
(Cifras en pesos)

Bajo protesta de decir verdad declaramos que los Estados Financieros y sus notas, son razonablemente correctos y son responsabilidad del emisor.

LIC. DAVID GARRIDO VARGAS.
PRESIDENTE MUNICIPAL SUSTITUTO.

LIC. ALEJANDRA GALLEGOS GARCÍA.
SECRETARIA GENERAL H. AYUNTAMIENTO.

MTRO. JULIO ROBERTO VÁZQUEZ GARRIDO.
TESORERO MUNICIPAL.

MTRA. ROCÍO MUÑOZ VÁZQUEZ.
CONTRALORA MUNICIPAL.

MUNICIPIO DE XICOTEPEC PUEBLA

CUENTA PÚBLICA 2020
ESTADO ANALÍTICO DEL ACTIVO
Del 1 de Enero al 31 de Diciembre de 2020
(Cifras en pesos)

Concepto	Saldo Inicial 1	Cargos del periodo 2	Abonos del periodo 3	Saldo final 4=(1+2-3)	Variación del periodo 5=(4-1)
ACTIVO	339,007,147.46	738,694,860.37	663,975,440.24	413,726,567.59	74,719,420.13
ACTIVO CIRCULANTE	22,766,653.87	645,861,217.36	631,848,050.54	36,779,820.69	14,013,166.82
EFECTIVO Y EQUIVALENTES	17,182,546.54	363,714,992.88	349,217,987.79	31,679,551.63	14,497,005.09
DERECHOS A RECIBIR EFECTIVO O EQUIVALENTES	5,584,107.33	281,709,679.48	282,193,517.75	5,100,269.06	-483,838.27
DERECHOS A RECIBIR BIENES O SERVICIOS	0.00	0.00	0.00	0.00	0.00
INVENTARIOS	0.00	0.00	0.00	0.00	0.00
ALMACENES	0.00	436,545.00	436,545.00	0.00	0.00
ESTIMACIÓN POR PÉRDIDAS O DETERIORO DE ACTIVOS CIRCULANTES	0.00	0.00	0.00	0.00	0.00
OTROS ACTIVOS CIRCULANTES	0.00	0.00	0.00	0.00	0.00
ACTIVO NO CIRCULANTE	316,240,493.59	92,833,643.01	32,127,389.70	376,946,746.90	60,706,253.31
INVERSIONES FINANCIERAS A LARGO PLAZO	0.00	0.00	0.00	0.00	0.00
DERECHOS A RECIBIR EFECTIVO O EQUIVALENTES A LARGO PLAZO	0.00	0.00	0.00	0.00	0.00
BIENES INMUEBLES, INFRAESTRUCTURA Y CONSTRUCCIONES EN PROCESO	399,686,276.17	90,868,698.84	17,082,006.96	473,472,968.05	73,786,691.88
BIENES MUEBLES	28,310,322.82	1,964,944.17	0.00	30,275,266.99	1,964,944.17
ACTIVOS INTANGIBLES	0.00	0.00	0.00	0.00	0.00
DEPRECIACIÓN, DETERIORO Y AMORTIZACIÓN ACUMULADA DE BIENES	-111,756,105.40	0.00	-15,045,382.74	-126,801,488.14	-15,045,382.74
ACTIVOS DIFERIDOS	0.00	0.00	0.00	0.00	0.00
ESTIMACIÓN POR PÉRDIDA O DETERIORO DE ACTIVOS NO CIRCULANTES	0.00	0.00	0.00	0.00	0.00
OTROS ACTIVOS NO CIRCULANTES	0.00	0.00	0.00	0.00	0.00

Bajo protesta de decir verdad declaramos que los Estados Financieros y sus notas, son razonablemente correctos y son responsabilidad del emisor.

MUNICIPIO DE XICOTEPEC PUEBLA

CUENTA PÚBLICA 2020
ESTADO ANALÍTICO DEL ACTIVO
Del 1 de Enero al 31 de Diciembre de 2020
(Cifras en pesos)

LIC. DAVID GARRIDO VARGAS.
PRESIDENTE MUNICIPAL SUSTITUTO.

LIC. ALEJANDRA GALLEGOS GARCIA.
SECRETARIA GENERAL H. AYUNTAMIENTO.

MTRO. JULIO ROBERTO VÁZQUEZ CARRIDO.
TESORERO MUNICIPAL.

MTRA. ROCÍO MUÑOZ VÁZQUEZ.
CONTRALORA MUNICIPAL.

MUNICIPIO DE XICOTEPEC PUEBLA

CUENTA PÚBLICA 2020
ESTADO ANALÍTICO DE LA DEUDA Y OTROS PASIVOS
Del 1 de Enero al 31 de Diciembre de 2020
(Cifras en pesos)

DENOMINACIÓN DE LAS DEUDAS	Moneda de Contratación	Institución o País Acreedor	Saldo Inicial del Periodo	Saldo Final del Periodo
DEUDA PÚBLICA				
CORTO PLAZO				
DEUDA INTERNA				
Instituciones de Crédito	MN	BANCO MERCANTI	0.00	0.00
Títulos y Valores			0.00	0.00
Arrendamientos financieros			0.00	0.00
DEUDA EXTERNA				
Organismos Financieros Internacionales			0.00	0.00
Deuda Bilateral			0.00	0.00
Títulos y Valores			0.00	0.00
Arrendamientos Financieros			0.00	0.00
SUBTOTAL CORTO PLAZO			0.00	0.00
LARGO PLAZO				
DEUDA INTERNA				
Instituciones de Crédito			58,073,419.00	49,960,443.00
Títulos y Valores			0.00	0.00
Arrendamientos financieros			0.00	0.00
DEUDA EXTERNA				
Organismos Financieros Internacionales			0.00	0.00
Deuda Bilateral			0.00	0.00
Títulos y Valores			0.00	0.00
Arrendamientos Financieros			0.00	0.00
SUBTOTAL LARGO PLAZO			58,073,419.00	49,960,443.00
OTROS PASIVOS			4,903,475.79	9,394,740.30
TOTAL DEUDA Y OTROS PASIVOS			62,976,894.79	59,355,183.30

Bajo protesta de decir verdad declaramos que los Estados Financieros y sus notas, son razonablemente correctos y son responsabilidad del emisor.

LIC. DAVID GARRIDO VARGAS.
PRESIDENTE MUNICIPAL SUSTITUTO.

LIC. ALEJANDRA GALLEGOS GARCÍA.
SECRETARIA GENERAL H. AYUNTAMIENTO.

MTRO. JULIO ROBERTO VÁZQUEZ GARRIDO.
TESORERO MUNICIPAL.

MTRA. ROCIO MUÑOZ VÁZQUEZ.
CONTRALORA MUNICIPAL.

INFORMACIÓN PRESUPUESTARIA.

MUNICIPIO DE XICOTEPEC PUEBLA

CUENTA PÚBLICA 2020
ESTADO ANALÍTICO DE INGRESOS
Del 1 de Enero al 31 de Diciembre de 2020
(Cifras en pesos)

Rubro de Ingresos	Ingreso Estimado (1)	Ampliaciones y Reducciones (2)	Ingreso Modificado (3=1+2)	Ingreso Devengado (4)	Ingreso Recaudado (5)	Diferencia (6=5-1)
IMPUESTOS	8,198,628.02	-438,616.12	7,760,011.90	5,495,677.00	5,495,677.00	-2,702,951.02
CUOTAS Y APORTACIONES DE SEGURIDAD SOCIAL	0.00	0.00	0.00	0.00	0.00	0.00
CONTRIBUCIONES DE MEJORAS	0.00	0.00	0.00	0.00	0.00	0.00
DERECHOS	15,784,144.22	253,110.56	16,037,254.78	12,890,449.11	12,890,449.11	-2,893,695.11
PRODUCTOS	1,687,522.53	-205,832.45	1,481,690.08	1,028,838.38	1,028,838.38	-658,684.15
APROVECHAMIENTOS	748,401.33	207,501.90	955,903.23	533,333.23	533,333.23	-215,068.10
INGRESOS POR VENTAS DE BIENES, PRESTACIÓN DE SERVICIOS Y OTROS INGRESOS	0.00	0.00	0.00	0.00	0.00	0.00
PARTICIPACIONES,APORTACIONES,CONVENIOS, INCENTIVOS DERIV. DE LA COLAB. FISCAL Y FONDOS DIST. DE APORT	213,557,519.84	17,944,209.43	231,501,729.27	231,210,394.55	231,210,394.55	17,652,874.71
TRANSFERENCIAS, ASIGNACIONES, SUBSIDIOS Y SUBVENCIONES, Y PENSIONES Y JUBILACIONES	0.00	0.00	0.00	0.00	0.00	0.00
INGRESOS DERIVADOS DE FINANCIAMIENTOS	0.00	13,268,629.82	13,268,629.82	0.00	0.00	0.00
TOTAL	239,976,215.94	31,029,003.14	271,005,219.08	251,158,692.27	251,158,692.27	
					Ingresos Excedentes	11,182,476.33

MUNICIPIO DE XICOTEPEC PUEBLA

CUENTA PÚBLICA 2020
ESTADO ANALÍTICO DE INGRESOS
Del 1 de Enero al 31 de Diciembre de 2020
(Cifras en pesos)

Estado Analítico de Ingresos por Fuente de Financiamiento	Ingreso Estimado (1)	Ampliaciones/ Reducciones (2)	Ingreso Modificado (3=1+2)	Ingreso Devengado (4)	Ingreso Recaudado (5)	Diferencia (6=5-1)
INGRESOS DEL PODER EJECUTIVO FEDERAL O ESTATAL Y DE LOS MUNICIPIOS	239,976,215.94	17,760,373.32	257,736,589.26	251,158,692.27	251,158,692.27	11,182,476.33
IMPUESTOS	8,198,628.02	-438,616.12	7,760,011.90	5,495,677.00	5,495,677.00	-2,702,951.02
CUOTAS Y APORTACIONES DE SEGURIDAD SOCIAL	0.00	0.00	0.00	0.00	0.00	0.00
CONTRIBUCIONES DE MEJORAS	0.00	0.00	0.00	0.00	0.00	0.00
DERECHOS	15,784,144.22	253,110.56	16,037,254.78	12,890,449.11	12,890,449.11	-2,893,695.11
PRODUCTOS	1,687,522.53	-205,832.45	1,481,690.08	1,028,838.38	1,028,838.38	-658,684.15
APROVECHAMIENTOS	748,401.33	207,501.90	955,903.23	533,333.23	533,333.23	-215,068.10
PARTICIPACIONES,APORTACIONES,CONVENIOS, INCENTIVOS DERIV. DE LA COLAB. FISCAL Y FONDOS DIST. DE APORT	213,557,519.84	17,944,209.43	231,501,729.27	231,210,394.55	231,210,394.55	17,652,874.71
TRANSFERENCIAS, ASIGNACIONES, SUBSIDIOS Y SUBVENCIONES, Y PENSIONES Y JUBILACIONES	0.00	0.00	0.00	0.00	0.00	0.00
INGRESOS DE LOS ENTES PÚBLICOS DE LOS PODERES LEGISLATIVO Y JUDICIAL, DE LOS ÓRGANOS AUTÓNOMOS Y DEL SECTOR PARAESTATAL O PARAMUNICIPAL, ASÍ COMO DE LAS EMPRESAS PRODUCTIVAS DEL ESTADO	0.00	0.00	0.00	0.00	0.00	0.00
CUOTAS Y APORTACIONES DE SEGURIDAD SOCIAL	0.00	0.00	0.00	0.00	0.00	0.00
PRODUCTOS	0.00	0.00	0.00	0.00	0.00	0.00
INGRESOS POR VENTAS DE BIENES, PRESTACIÓN DE SERVICIOS Y OTROS INGRESOS	0.00	0.00	0.00	0.00	0.00	0.00
TRANSFERENCIAS, ASIGNACIONES, SUBSIDIOS Y SUBVENCIONES, Y PENSIONES Y JUBILACIONES	0.00	0.00	0.00	0.00	0.00	0.00

MUNICIPIO DE XICOTEPEC PUEBLA

CUENTA PÚBLICA 2020
ESTADO ANALÍTICO DE INGRESOS
Del 1 de Enero al 31 de Diciembre de 2020
(Cifras en pesos)

Estado Analítico de Ingresos por Fuente de Financiamiento	Ingreso Estimado (1)	Ampliaciones/ Reducciones (2)	Ingreso Modificado (3=1+2)	Ingreso Devengado (4)	Ingreso Recaudado (5)	Diferencia (6=5-1)
INGRESOS DERIVADOS DE FINANCIAMIENTO	0.00	13,268,629.82	13,268,629.82	0.00	0.00	0.00
INGRESOS DERIVADOS DE FINANCIAMIENTOS	0.00	13,268,629.82	13,268,629.82	0.00	0.00	0.00
TOTAL	239,976,215.94	31,029,003.14	271,005,219.08	251,158,692.27	251,158,692.27	
					Ingresos Excedentes	11,182,476.33

Bajo protesta de decir verdad declaramos que los Estados Financieros y sus notas, son razonablemente correctos y son responsabilidad del emisor.

LIC. DAVID GARRIDO VARGAS.
PRESIDENTE MUNICIPAL SUSTITUTO.

LIC. ALEJANDRA GALLEGOS GARCÍA.
SECRETARIA GENERAL H. AYUNTAMIENTO.

MTRO. JULIO ROBERTO VÁZQUEZ GARRIDO.
TESORERO MUNICIPAL.

MTRA. ROCÍO MUÑOZ VÁZQUEZ.
CONTRALORA MUNICIPAL.

MUNICIPIO DE XICOTEPEC PUEBLA

CUENTA PÚBLICA 2020
ESTADO ANALÍTICO DEL EJERCICIO DEL PRESUPUESTO DE EGRESOS
CLASIFICACIÓN ADMINISTRATIVA
Del 1 de Enero al 31 de Diciembre de 2020
(Cifras en pesos)

Concepto		Egreso Aprobado (1)	Ampliaciones/ Reducciones (2)	Egreso Modificado (3=1+2)	Egreso Devengado (4)	Egreso Pagado (5)	Subejercicio (6=3-4)
3	SECTOR PUBLICO MUNICIPAL	239,976,215.94	31,029,003.14	271,005,219.08	241,486,718.95	233,134,662.93	29,518,500.13
3.1	SECTOR PUBLICO NO FINANCIERO	239,976,215.94	31,029,003.14	271,005,219.08	241,486,718.95	233,134,662.93	29,518,500.13
3.1.1	GOBIERNO GENERAL MUNICIPAL	239,976,215.94	31,029,003.14	271,005,219.08	241,486,718.95	233,134,662.93	29,518,500.13
3.1.1.1	GOBIERNO MUNICIPAL	239,976,215.94	31,029,003.14	271,005,219.08	241,486,718.95	233,134,662.93	29,518,500.13
3.1.1.1.1	ORGANO EJECUTIVO MUNICIPAL (AYUNTAMIENTO)	239,976,215.94	31,029,003.14	271,005,219.08	241,486,718.95	233,134,662.93	29,518,500.13
3.1.1.1.1.197	XICOTEPEC PUEBLA	239,976,215.94	31,029,003.14	271,005,219.08	241,486,718.95	233,134,662.93	29,518,500.13
000	RAMO GENERAL	0.00	0.00	0.00	0.00	0.00	0.00
001	PRESIDENCIA MUNICIPAL.	11,816,525.04	1,556,038.36	13,372,563.40	9,209,080.09	9,093,080.09	4,163,483.31
002	SECRETARÍA GENERAL.	2,313,033.00	-171,569.92	2,141,463.08	1,880,904.53	1,776,504.53	260,558.55
003	DEPARTAMENTO DE CURP Y CARTILLAS MILITARES.	126,068.00	482.74	126,550.74	120,653.72	120,653.72	5,897.02
004	DEPARTAMENTO DE REGISTRO CIVIL.	887,232.00	-119,562.78	767,669.22	753,924.56	753,924.56	13,744.66
005	COORINACIÓN DE COMUNICACIÒN SOCIAL.	4,978,986.67	285,224.48	5,264,211.15	5,085,107.72	5,085,107.72	179,103.43
006	SECRETARÌA DE GOBERNACIÒN.	1,968,720.00	-213,077.87	1,755,642.13	1,624,848.40	1,624,848.40	130,793.73
007	TESORERÍA MUNICIPAL.	22,841,016.02	-789,309.87	22,051,706.15	22,016,932.81	21,982,132.81	34,773.34
008	SECRETARÌA DE ADMINISTRACIÒN.	6,313,810.00	-3,342,017.93	2,971,792.07	2,031,389.63	2,031,389.63	940,402.44
009	DIRECCIÒN GENERAL SERVICIOS GENERALES.	2,280,800.00	-581,196.14	1,699,603.86	1,680,471.38	1,332,130.44	19,132.48
010	SECRETARÍA DE DE SEGURIDAD PÙBLICA Y TRÁNSITO MUNICIPAL.	20,844,704.10	6,195,910.74	27,040,614.84	26,494,765.33	25,861,558.45	545,849.51
011	DIRECCIÒN DE INDUSTRIA Y COMERCIO.	1,467,300.00	-99,195.80	1,368,104.20	1,277,387.85	1,277,387.85	90,716.35
012	DIRECCIÒN DE RASTRO MUNICIPAL.	2,282,994.00	146,577.56	2,429,571.56	2,248,778.61	2,248,778.61	180,792.95
013	COORDINACIÓN DE TURISMO.	6,100,388.00	-1,165,931.04	4,934,456.96	3,307,705.28	3,006,105.28	1,626,751.68
014	DIRECCIÒN DE CULTURA.	463,973.32	115,721.43	579,694.75	564,691.79	564,691.79	15,002.96
015	SECRETARÌA DE DESARROLLO SOCIAL.	2,782,200.00	1,091,294.93	3,873,494.93	3,873,494.93	3,873,494.93	0.00
016	SECRETARÍA DE DESARROLLO HUMANO Y EDUCACIÓN.	2,051,854.67	-176,118.80	1,875,735.87	1,472,064.08	1,472,064.08	403,671.79
017	SECRETARÌA DE DESARROLLO RURAL Y URBANO.	1,194,946.00	-758,037.65	436,908.35	377,050.04	377,050.04	59,858.31
018	COORDINACIÓN DE SALUD.	942,230.00	766,824.95	1,709,054.95	1,708,391.61	1,708,391.61	663.34
019	INSTITUTO MUNICIPAL DE LA JUVENTUD.	646,729.33	-185,115.88	461,613.45	425,297.90	425,297.90	36,315.55
020	INSTITUTO MUNICIPAL DE LA MUJER.	462,760.00	14,226.10	476,986.10	450,301.50	450,301.50	26,684.60
021	CONTRALORÌA MUNICIPAL.	1,090,320.00	-2,658.26	1,087,661.74	840,383.83	840,383.83	247,277.91
022	UNIDAD DE TRANSPARENCIA.	504,120.00	-108,490.99	395,629.01	355,862.74	355,862.74	39,766.27
023	DIRECCIÒN DE CATASTRO.	1,907,798.67	37,692.98	1,945,491.65	1,672,068.40	1,667,082.70	273,423.25
024	SINDICATURA MUNICIPAL.	2,556,857.07	628,065.73	3,184,922.80	2,584,113.09	2,584,113.09	600,809.71
025	DIRECCIÒN DE BOMBEROS Y PROTECCIÒN CIVIL.	1,740,562.00	-95,454.93	1,645,107.07	1,468,200.25	1,468,200.25	176,906.82
026	DIF (DESARROLLO INTEGRAL DE LA FAMILIA).	6,424,638.11	154,718.25	6,579,356.36	6,351,521.95	6,351,521.95	227,834.41
027	JUNTA AUXILIAR DE VILLA AVILA CAMACHO.	1,111,460.00	-93,822.84	1,017,637.16	755,360.98	755,360.98	262,276.18
028	JUNTA AUXILIAR DE TLAXCALANTONGO.	224,500.00	16,355.00	240,855.00	224,908.07	224,908.07	15,946.93

MUNICIPIO DE XICOTEPEC PUEBLA

CUENTA PÚBLICA 2020
ESTADO ANALÍTICO DEL EJERCICIO DEL PRESUPUESTO DE EGRESOS
CLASIFICACIÓN ADMINISTRATIVA
Del 1 de Enero al 31 de Diciembre de 2020
(Cifras en pesos)

	Concepto	Egreso Aprobado (1)	Ampliaciones/ Reducciones (2)	Egreso Modificado (3=1+2)	Egreso Devengado (4)	Egreso Pagado (5)	Subejercicio (6=3-4)
029	JUNTA AUXILIAR DE JALAPILLA.	154,664.00	17,021.39	171,685.39	121,569.44	121,569.44	50,115.95
030	JUNTA AUXILIAR DE SAN PEDRO ITZTLA.	181,400.00	9,674.47	191,074.47	99,975.99	99,975.99	91,098.48
031	JUNTA AUXILIAR DE SAN ANTONIO OCOPETLATLAN.	157,350.00	5,382.00	162,732.00	141,032.30	141,032.30	21,699.70
032	JUNTA AUXILIAR DE SAN AGUSTIN ATLIHUACAN.	424,418.67	40,499.43	464,918.10	306,379.38	306,379.38	158,538.72
033	JUNTA AUXILIAR DE GILBERTO CAMACHO.	223,820.00	7,759.30	231,579.30	158,062.64	158,062.64	73,516.66
034	JUNTA AUXILIAR DE TLAPEHUALA.	137,611.73	2,216.03	139,827.76	116,298.07	116,298.07	23,529.69
035	JUNTA AUXILIAR DE SANTA RITA.	200,500.00	1,050.00	201,550.00	149,380.37	149,380.37	52,169.63
036	JUNTA AUXILIAR DE SAN ISIDRO.	668,934.07	-102,482.80	566,451.27	391,686.63	391,686.63	174,764.64
037	SECRETARÌA DE INFRAESTRUCTURA, SERVICIOS PÙBLICOS Y ECOLOGÍA.	103,469,460.82	10,990,784.41	114,460,245.23	108,531,118.51	101,722,396.01	5,929,126.72
038	DIRECCIÒN DE ECOLOGÍA.	3,491,720.00	1,421,264.47	4,912,984.47	4,907,892.04	4,907,892.04	5,092.43
039	JARDINERÍA.	467,000.00	20,964.80	487,964.80	404,130.00	404,130.00	83,834.80
040	PANTEONES.	682,470.67	10,696.88	693,167.55	686,228.20	686,228.20	6,939.35
041	CENTRO DE REINSERCIÒN SOCIAL.	4,576,568.45	1,282,681.36	5,859,249.81	4,747,420.13	4,747,420.13	1,111,829.68
042	DIRECCIÒN DE LA POLICIA Y TRÁNSITO MUNICIPAL.	676,024.21	1,386,929.43	2,062,953.64	1,967,493.97	1,967,493.97	95,459.67
043	ALCANTARILLADO.	999,446.59	38,604.95	1,038,051.54	1,006,511.06	1,006,511.06	31,540.48
044	COMITÉ DE FERIA.	12,400,140.73	2,568,303.59	14,968,444.32	4,498,039.01	4,498,039.01	10,470,405.31
045	COORDINACIÒN EJECUTIVA DE PRESIDENCIA.	1,595,960.00	106,204.44	1,702,164.44	1,699,460.74	1,699,460.74	2,703.70
046	SECRETARÌA DE DESARROLLO ECONÒMICO Y COMPETITIVIDAD.	907,500.00	11,371.48	918,871.48	903,587.46	903,587.46	15,284.02
047	DIRECCIÓN GENERAL DE RECURSOS MATERIALES.	234,700.00	330,606.32	565,306.32	564,568.31	564,568.31	738.01
048	SECRETARÍA DE BIENESTAR.	0.00	9,771,898.64	9,771,898.64	9,230,223.63	9,230,223.63	541,675.01
	TOTAL DEL GASTO	239,976,215.94	31,029,003.14	271,005,219.08	241,486,718.95	233,134,662.93	29,518,500.13

Bajo protesta de decir verdad declaramos que los Estados Financieros y sus notas, son razonablemente correctos y son responsabilidad del emisor.

LIC. DAVID GARRIDO VARGAS.
PRESIDENTE MUNICIPAL SUSTITUTO.

LIC. ALEJANDRA GALLEGOS GARCÍA.
SECRETARIA GENERAL H. AYUNTAMIENTO.

MUNICIPIO DE XICOTEPEC PUEBLA

CUENTA PÚBLICA 2020
ESTADO ANALÍTICO DEL EJERCICIO DEL PRESUPUESTO DE EGRESOS
CLASIFICACIÓN ADMINISTRATIVA
Del 1 de Enero al 31 de Diciembre de 2020
(Cifras en pesos)

MTRO. JULIO ROBERTO VÁZQUEZ GARRIDO.
TESORERO MUNICIPAL.

TESORERIA MUNICIPAL XICOTEPEC PUEBLA. 2018 - 2021

MTRA. ROCÍO MUÑOZ VÁZQUEZ.
CONTRALORA MUNICIPAL.

CONTRALORIA XICOTEPEC PUEBLA. 2018 - 2021

MUNICIPIO DE XICOTEPEC PUEBLA

CUENTA PÚBLICA 2020
ESTADO ANALÍTICO DEL EJERCICIO DEL PRESUPUESTO DE EGRESOS
CLASIFICACIÓN ECONÓMICA (POR TIPO DE GASTO)
Del 1 de Enero al 31 de Diciembre de 2020
(Cifras en pesos)

	Concepto	Egreso Aprobado (1)	Ampliaciones/ Reducciones (2)	Egreso Modificado (3=1+2)	Egreso Devengado (4)	Egreso Pagado (5)	Subejercicio (6=3-4)
1	GASTO CORRIENTE	141,246,785.93	20,254,878.90	161,501,664.83	138,284,228.23	136,740,894.71	23,217,436.60
2	GASTO DE CAPITAL	81,510,910.01	13,702,155.42	95,213,065.43	88,912,001.90	82,103,279.40	6,301,063.53
3	AMORTIZACIÓN DE LA DEUDA Y DISMINUCIÓN DE PASIVOS	15,800,000.00	-2,947,231.18	12,852,768.82	12,852,768.82	12,852,768.82	0.00
4	PENSIONES Y JUBILACIONES	1,418,520.00	19,200.00	1,437,720.00	1,437,720.00	1,437,720.00	0.00
5	PARTICIPACIONES	0.00	0.00	0.00	0.00	0.00	0.00
	TOTAL DEL GASTO	239,976,215.94	31,029,003.14	271,005,219.08	241,486,718.95	233,134,662.93	29,518,500.13

Bajo protesta de decir verdad declaramos que los Estados Financieros y sus notas, son razonablemente correctos y son responsabilidad del emisor.

LIC. DAVID GARRIDO VARGAS.
PRESIDENTE MUNICIPAL SUSTITUTO.

LIC. ALEJANDRA GALLEGOS GARCÍA.
SECRETARIA GENERAL H. AYUNTAMIENTO.

MTRO. JULIO ROBERTO VÁZQUEZ GARRIDO.
TESORERO MUNICIPAL.

MTRA. ROCÍO MUÑOZ VÁZQUEZ.
CONTRALORA MUNICIPAL.

MUNICIPIO DE XICOTEPEC PUEBLA

CUENTA PÚBLICA 2020
ESTADO ANALÍTICO DEL EJERCICIO DEL PRESUPUESTO DE EGRESOS
CLASIFICACIÓN POR OBJETO DEL GASTO (CAPÍTULO Y CONCEPTO)
Del 1 de Enero al 31 de Diciembre de 2020
(Cifras en pesos)

	Concepto	Egreso Aprobado (1)	Ampliaciones/ Reducciones (2)	Egreso Modificado (3=1+2)	Egreso Devengado (4)	Egreso Pagado (5)	Subejercicio (6=3-4)
1	SERVICIOS PERSONALES	58,004,273.39	1,437,516.73	59,441,790.12	57,451,508.03	57,451,508.03	1,990,282.09
1.1	REMUNERACIONES AL PERSONAL DE CARÁCTER PERMANENTE	43,118,359.73	182,970.73	43,301,330.46	42,369,858.23	42,369,858.23	931,472.23
1.2	REMUNERACIONES AL PERSONAL DE CARÁCTER TRANSITORIO	0.00	0.00	0.00	0.00	0.00	0.00
1.3	REMUNERACIONES ADICIONALES Y ESPECIALES	14,885,913.66	1,061,159.30	15,947,072.96	14,988,263.10	14,988,263.10	958,809.86
1.4	SEGURIDAD SOCIAL	0.00	0.00	0.00	0.00	0.00	0.00
1.5	OTRAS PRESTACIONES SOCIALES Y ECONÓMICAS	0.00	93,386.70	93,386.70	93,386.70	93,386.70	0.00
1.6	PREVISIONES	0.00	100,000.00	100,000.00	0.00	0.00	100,000.00
1.7	PAGO DE ESTÍMULOS A SERVIDORES PÚBLICOS	0.00	0.00	0.00	0.00	0.00	0.00
2	MATERIALES Y SUMINISTROS	21,135,262.21	9,704,340.37	30,839,602.58	27,093,354.15	27,093,354.15	3,746,248.43
2.1	MATERIALES DE ADMINISTRACIÓN, EMISIÓN DE DOCUMENTOS Y ARTÍCULOS OFICIALES	3,442,746.00	654,928.69	4,097,674.69	3,935,684.43	3,935,684.43	161,990.26
2.2	ALIMENTOS Y UTENSILIOS	2,346,951.47	8,647,656.19	10,994,607.66	9,817,221.44	9,817,221.44	1,177,386.22
2.3	MATERIAS PRIMAS Y MATERIALES DE PRODUCCIÓN Y COMERCIALIZACIÓN	16,051.66	2,128.45	18,180.11	13,853.14	13,853.14	4,326.97
2.4	MATERIALES Y ARTÍCULOS DE CONSTRUCCIÓN Y DE REPARACIÓN	2,047,464.26	-754,932.25	1,292,532.01	867,767.45	867,767.45	424,764.56
2.5	PRODUCTOS QUÍMICOS, FARMACÉUTICOS Y DE LABORATORIO	394,188.74	519,572.58	913,761.32	837,717.21	837,717.21	76,044.11
2.6	COMBUSTIBLES, LUBRICANTES Y ADITIVOS	10,308,591.88	-779,631.67	9,528,960.21	8,036,533.12	8,036,533.12	1,492,427.09
2.7	VESTUARIO, BLANCOS, PRENDAS DE PROTECCIÓN Y ARTÍCULOS DEPORTIVOS	407,664.67	1,517,704.68	1,925,369.35	1,842,709.16	1,842,709.16	82,660.19
2.8	MATERIALES Y SUMINISTROS PARA SEGURIDAD PÚBLICA	254,209.33	71,135.00	325,344.33	207,979.00	207,979.00	117,365.33
2.9	HERRAMIENTAS, REFACCIONES Y ACCESORIOS MENORES	1,917,394.20	-174,221.30	1,743,172.90	1,533,889.20	1,533,889.20	209,283.70
3	SERVICIOS GENERALES	46,348,999.32	7,825,329.27	54,174,328.59	38,716,059.63	37,172,726.11	15,458,268.96
3.1	SERVICIOS BÁSICOS	8,640,152.45	2,014,228.18	10,654,380.63	10,401,627.13	10,401,627.13	252,753.50
3.2	SERVICIOS DE ARRENDAMIENTO	10,618,747.91	1,193,599.88	11,812,347.79	5,686,047.34	5,686,047.34	6,126,300.45
3.3	SERVICIOS PROFESIONALES, CIENTÍFICOS, TÉCNICOS Y OTROS SERVICIOS	4,872,438.38	668,925.67	5,541,364.05	4,320,461.35	4,076,861.35	1,220,902.70
3.4	SERVICIOS FINANCIEROS, BANCARIOS Y COMERCIALES	588,406.98	1,755,087.71	2,343,494.69	2,315,742.78	1,967,401.84	27,751.91

MUNICIPIO DE XICOTEPEC PUEBLA

CUENTA PÚBLICA 2020
ESTADO ANALÍTICO DEL EJERCICIO DEL PRESUPUESTO DE EGRESOS
CLASIFICACIÓN POR OBJETO DEL GASTO (CAPÍTULO Y CONCEPTO)
Del 1 de Enero al 31 de Diciembre de 2020
(Cifras en pesos)

	Concepto	Egreso Aprobado (1)	Ampliaciones/ Reducciones (2)	Egreso Modificado (3=1+2)	Egreso Devengado (4)	Egreso Pagado (5)	Subejercicio (6=3-4)
3.5	SERVICIOS DE INSTALACIÓN, REPARACIÓN, MANTENIMIENTO Y CONSERVACIÓN	3,728,674.50	277,060.38	4,005,734.88	2,836,184.79	2,197,992.21	1,169,550.09
3.6	SERVICIOS DE COMUNICACIÓN SOCIAL Y PUBLICIDAD	4,553,521.89	-164,650.41	4,388,871.48	3,982,672.61	3,971,072.61	406,198.87
3.7	SERVICIOS DE TRASLADO Y VIÁTICOS	1,139,243.29	37,104.30	1,176,347.59	943,164.88	943,164.88	233,182.71
3.8	SERVICIOS OFICIALES	10,715,863.26	1,504,232.55	12,220,095.81	6,256,726.75	5,955,126.75	5,963,369.06
3.9	OTROS SERVICIOS GENERALES	1,491,950.66	539,741.01	2,031,691.67	1,973,432.00	1,973,432.00	58,259.67
4	TRANSFERENCIAS, ASIGNACIONES, SUBSIDIOS Y OTRAS AYUDAS	8,122,677.68	2,277,987.80	10,400,665.48	9,232,338.66	9,232,338.66	1,168,326.82
4.1	TRANSFERENCIAS INTERNAS Y ASIGNACIONES AL SECTOR PÚBLICO	0.00	0.00	0.00	0.00	0.00	0.00
4.2	TRANSFERENCIAS AL RESTO DEL SECTOR PÚBLICO	345,000.00	-345,000.00	0.00	0.00	0.00	0.00
4.3	SUBSIDIOS Y SUBVENCIONES	1,082,118.67	0.00	1,082,118.67	810,437.00	810,437.00	271,681.67
4.4	AYUDAS SOCIALES	5,157,039.01	2,339,914.05	7,496,953.06	6,610,536.66	6,610,536.66	886,416.40
4.5	PENSIONES Y JUBILACIONES	1,418,520.00	77,805.00	1,496,325.00	1,496,325.00	1,496,325.00	0.00
4.6	TRANSFERENCIAS A FIDEICOMISOS, MANDATOS Y OTROS ANÁLOGOS	0.00	0.00	0.00	0.00	0.00	0.00
4.7	TRANSFERENCIAS A LA SEGURIDAD SOCIAL	0.00	0.00	0.00	0.00	0.00	0.00
4.8	DONATIVOS	120,000.00	205,268.75	325,268.75	315,040.00	315,040.00	10,228.75
4.9	TRANSFERENCIAS AL EXTERIOR	0.00	0.00	0.00	0.00	0.00	0.00
5	BIENES MUEBLES, INMUEBLES E INTANGIBLES	1,120,185.61	1,924,360.61	3,044,546.22	2,214,944.17	2,214,944.17	829,602.05
5.1	MOBILIARIO Y EQUIPO DE ADMINISTRACIÓN	274,985.61	-165,894.39	109,091.22	79,489.17	79,489.17	29,602.05
5.2	MOBILIARIO Y EQUIPO EDUCACIONAL Y RECREATIVO	0.00	28,304.00	28,304.00	28,304.00	28,304.00	0.00
5.3	EQUIPO E INSTRUMENTAL MÉDICO Y DE LABORATORIO	0.00	0.00	0.00	0.00	0.00	0.00
5.4	VEHÍCULOS Y EQUIPO DE TRANSPORTE	845,200.00	1,811,311.00	2,656,511.00	1,856,511.00	1,856,511.00	800,000.00
5.5	EQUIPO DE DEFENSA Y SEGURIDAD	0.00	0.00	0.00	0.00	0.00	0.00
5.6	MAQUINARIA, OTROS EQUIPOS Y HERRAMIENTAS	0.00	640.00	640.00	640.00	640.00	0.00
5.7	ACTIVOS BIOLÓGICOS	0.00	0.00	0.00	0.00	0.00	0.00
5.8	BIENES INMUEBLES	0.00	250,000.00	250,000.00	250,000.00	250,000.00	0.00
5.9	ACTIVOS INTANGIBLES	0.00	0.00	0.00	0.00	0.00	0.00
6	INVERSIÓN PÚBLICA	80,390,724.40	12,027,794.81	92,418,519.21	86,947,057.73	80,138,335.23	5,471,461.48
6.1	OBRA PÚBLICA EN BIENES DE DOMINIO	80,390,724.40	6,888,748.76	87,279,473.16	81,808,011.68	74,999,289.18	5,471,461.48

MUNICIPIO DE XICOTEPEC PUEBLA

CUENTA PÚBLICA 2020
ESTADO ANALÍTICO DEL EJERCICIO DEL PRESUPUESTO DE EGRESOS
CLASIFICACIÓN POR OBJETO DEL GASTO (CAPÍTULO Y CONCEPTO)
Del 1 de Enero al 31 de Diciembre de 2020
(Cifras en pesos)

	Concepto	Egreso Aprobado (1)	Ampliaciones/ Reducciones (2)	Egreso Modificado (3=1+2)	Egreso Devengado (4)	Egreso Pagado (5)	Subejercicio (6=3-4)
	PÚBLICO						
6.2	OBRA PÚBLICA	0.00	5,139,046.05	5,139,046.05	5,139,046.05	5,139,046.05	0.00
6.3	PROYECTOS PRODUCTIVOS Y ACCIONES DE FOMENTO	0.00	0.00	0.00	0.00	0.00	0.00
7	INVERSIONES FINANCIERAS Y OTRAS PROVISIONES	0.00	0.00	0.00	0.00	0.00	0.00
7.1	INVERSIONES PARA EL FOMENTO DE ACTIVIDADES PRODUCTIVAS	0.00	0.00	0.00	0.00	0.00	0.00
7.2	ACCIONES Y PARTICIPACIONES DE CAPITAL	0.00	0.00	0.00	0.00	0.00	0.00
7.3	COMPRA DE TÍTULOS Y VALORES	0.00	0.00	0.00	0.00	0.00	0.00
7.4	CONCESIÓN DE PRÉSTAMOS	0.00	0.00	0.00	0.00	0.00	0.00
7.5	INVERSIONES EN FIDEICOMISOS, MANDATOS Y OTROS ANÁLOGOS	0.00	0.00	0.00	0.00	0.00	0.00
7.6	OTRAS INVERSIONES FINANCIERAS	0.00	0.00	0.00	0.00	0.00	0.00
7.9	PROVISIONES PARA CONTINGENCIAS Y OTRAS EROGACIONES ESPECIALES	0.00	0.00	0.00	0.00	0.00	0.00
8	PARTICIPACIONES Y APORTACIONES	9,054,093.33	-1,221,095.27	7,832,998.06	6,978,687.76	6,978,687.76	854,310.30
8.1	PARTICIPACIONES	0.00	0.00	0.00	0.00	0.00	0.00
8.3	APORTACIONES	0.00	4.09	4.09	0.00	0.00	4.09
8.5	CONVENIOS	9,054,093.33	-1,221,099.36	7,832,993.97	6,978,687.76	6,978,687.76	854,306.21
9	DEUDA PÚBLICA	15,800,000.00	-2,947,231.18	12,852,768.82	12,852,768.82	12,852,768.82	0.00
9.1	AMORTIZACIÓN DE LA DEUDA PÚBLICA	8,300,000.00	-187,024.00	8,112,976.00	8,112,976.00	8,112,976.00	0.00
9.2	INTERESES DE LA DEUDA PÚBLICA	7,500,000.00	-2,760,207.18	4,739,792.82	4,739,792.82	4,739,792.82	0.00
9.3	COMISIONES DE LA DEUDA PÚBLICA	0.00	0.00	0.00	0.00	0.00	0.00
9.4	GASTOS DE LA DEUDA PÚBLICA	0.00	0.00	0.00	0.00	0.00	0.00
9.5	COSTO POR COBERTURAS	0.00	0.00	0.00	0.00	0.00	0.00
9.6	APOYOS	0.00	0.00	0.00	0.00	0.00	0.00
9.9	ADEUDOS DE EJERCICIOS FISCALES ANTERIORES (ADEFAS)	0.00	0.00	0.00	0.00	0.00	0.00
	TOTAL DEL GASTO	239,976,215.94	31,029,003.14	271,005,219.08	241,486,718.95	233,134,662.93	29,518,500.13

Bajo protesta de decir verdad declaramos que los Estados Financieros y sus notas,

CUENTA PÚBLICA 2020
ESTADO ANALÍTICO DEL EJERCICIO DEL PRESUPUESTO DE EGRESOS
CLASIFICACIÓN POR OBJETO DEL GASTO (CAPÍTULO Y CONCEPTO)
Del 1 de Enero al 31 de Diciembre de 2020
(Cifras en pesos)

son razonablemente correctos y son responsabilidad del emisor.

LIC. DAVID GARRIDO VARGAS.
PRESIDENTE MUNICIPAL SUSTITUTO.

LIC. ALEJANDRA GALLEGOS GARCIA.
SECRETARIA GENERAL H. AYUNTAMIENTO.

MTRO. JULIO ROBERTO VÁZQUEZ GARRIDO.
TESORERO MUNICIPAL.

MTRA. ROCIO MUÑOZ VÁZQUEZ.
CONTRALORA MUNICIPAL.

MUNICIPIO DE XICOTEPEC PUEBLA

CUENTA PÚBLICA 2020
ESTADO ANALÍTICO DEL EJERCICIO DEL PRESUPUESTO DE EGRESOS
CLASIFICACIÓN FUNCIONAL (FINALIDAD Y FUNCIÓN)
Del 1 de Enero al 31 de Diciembre de 2020
(Cifras en pesos)

	Concepto	Egreso Aprobado (1)	Ampliaciones/ Reducciones (2)	Egreso Modificado (3=1+2)	Egreso Devengado (4)	Egreso Pagado (5)	Subejercicio (6=3-4)
1	GOBIERNO	83,909,153.70	9,850,687.79	93,759,841.49	84,957,200.36	84,063,807.78	8,802,641.13
1.1	LEGISLACION	0.00	0.00	0.00	0.00	0.00	0.00
1.2	JUSTICIA	0.00	0.00	0.00	0.00	0.00	0.00
1.3	COORDINACION DE LA POLITICA DE GOBIERNO	31,066,184.03	2,991,927.75	34,058,111.78	26,667,246.01	26,446,846.01	7,390,865.77
1.4	RELACIONES EXTERIORES	0.00	0.00	0.00	0.00	0.00	0.00
1.5	ASUNTOS FINANCIEROS Y HACENDARIOS	25,839,134.69	-1,046,610.24	24,792,524.45	24,241,245.97	24,201,460.27	551,278.48
1.6	SEGURIDAD NACIONAL	0.00	0.00	0.00	0.00	0.00	0.00
1.7	ASUNTOS DE ORDEN PUBLICO Y DE SEGURIDAD INTERIOR	21,520,728.31	7,696,052.10	29,216,780.41	28,575,153.23	27,941,946.35	641,627.18
1.8	OTROS SERVICIOS GENERALES	5,483,106.67	209,318.18	5,692,424.85	5,473,555.15	5,473,555.15	218,869.70
2	DESARROLLO SOCIAL	123,615,456.19	22,865,455.65	146,480,911.84	139,139,854.70	132,331,132.20	7,341,057.14
2.1	PROTECCION AMBIENTAL	1,194,946.00	-763,148.65	431,797.35	372,219.04	372,219.04	59,578.31
2.2	VIVIENDA Y SERVICIOS A LA COMUNIDAD	111,892,298.08	23,188,992.81	135,081,290.89	128,495,607.11	121,686,884.61	6,585,683.78
2.3	SALUD	942,230.00	767,404.95	1,709,634.95	1,708,971.61	1,708,971.61	663.34
2.4	RECREACION, CULTURA Y OTRAS MANIFESTACIONES SOCIALES	0.00	0.00	0.00	0.00	0.00	0.00
2.5	EDUCACION	3,161,344.00	-354,075.51	2,807,268.49	2,340,596.55	2,340,596.55	466,671.94
2.6	PROTECCION SOCIAL	6,424,638.11	26,282.05	6,450,920.16	6,222,460.39	6,222,460.39	228,459.77
2.7	OTROS ASUNTOS SOCIALES	0.00	0.00	0.00	0.00	0.00	0.00
3	DESARROLLO ECONOMICO	32,451,606.05	-1,687,140.30	30,764,465.75	17,389,663.89	16,739,722.95	13,374,801.86
3.1	ASUNTOS ECONOMICOS, COMERCIALES Y LABORALES EN GENERAL	32,451,606.05	-1,687,140.30	30,764,465.75	17,389,663.89	16,739,722.95	13,374,801.86
3.2	AGROPECUARIA, SILVICULTURA, PESCA Y CAZA	0.00	0.00	0.00	0.00	0.00	0.00
3.3	COMBUSTIBLES Y ENERGIA	0.00	0.00	0.00	0.00	0.00	0.00
3.4	MINERIA, MANUFACTURAS Y CONSTRUCCION	0.00	0.00	0.00	0.00	0.00	0.00
3.5	TRANSPORTE	0.00	0.00	0.00	0.00	0.00	0.00
3.6	COMUNICACIONES	0.00	0.00	0.00	0.00	0.00	0.00
3.7	TURISMO	0.00	0.00	0.00	0.00	0.00	0.00
3.8	CIENCIA, TECNOLOGIA E INNOVACION	0.00	0.00	0.00	0.00	0.00	0.00
3.9	OTRAS INDUSTRIAS Y OTROS ASUNTOS ECONOMICOS	0.00	0.00	0.00	0.00	0.00	0.00
4	OTRAS NO CLASIFICADAS EN FUNCIONES ANTERIORES	0.00	0.00	0.00	0.00	0.00	0.00

MUNICIPIO DE XICOTEPEC PUEBLA

CUENTA PÚBLICA 2020
ESTADO ANALÍTICO DEL EJERCICIO DEL PRESUPUESTO DE EGRESOS
CLASIFICACIÓN FUNCIONAL (FINALIDAD Y FUNCIÓN)
Del 1 de Enero al 31 de Diciembre de 2020
(Cifras en pesos)

	Concepto	Egreso Aprobado (1)	Ampliaciones/ Reducciones (2)	Egreso Modificado (3=1+2)	Egreso Devengado (4)	Egreso Pagado (5)	Subejercicio (6=3-4)
4.1	TRANSACCIONES DE LA DEUDA PUBLICA / COSTO FINANCIERO DE LA DEUDA	0.00	0.00	0.00	0.00	0.00	0.00
4.2	TRANSFERENCIAS, PARTICIPACIONES Y APORTACIONES ENTRE DIFERENTES NIVELES Y ORDENES DE GOBIERNO	0.00	0.00	0.00	0.00	0.00	0.00
4.3	SANEAMIENTO DEL SISTEMA FINANCIERO	0.00	0.00	0.00	0.00	0.00	0.00
4.4	ADEUDOS DE EJERCICIOS FISCALES ANTERIORES	0.00	0.00	0.00	0.00	0.00	0.00
	TOTAL DEL GASTO	239,976,215.94	31,029,003.14	271,005,219.08	241,486,718.95	233,134,662.93	29,518,500.13

Bajo protesta de decir verdad declaramos que los Estados Financieros y sus notas, son razonablemente correctos y son responsabilidad del emisor.

LIC. DAVID GARRIDO VARGAS.
PRESIDENTE MUNICIPAL SUSTITUTO.

LIC. ALEJANDRA CALLEGOS GARCÍA.
SECRETARIA GENERAL H. AYUNTAMIENTO.

MTRO. JULIO ROBERTO VAZQUEZ GARRIDO.
TESORERO MUNICIPAL.

MTRA. ROCÍO MUÑOZ VÁZQUEZ.
CONTRALORA MUNICIPAL.

MUNICIPIO DE XICOTEPEC PUEBLA

CUENTA PÚBLICA 2020
ENDEUDAMIENTO NETO
Del 1 de Enero al 31 de Diciembre de 2020
(Cifras en pesos)

Identificación de Crédito o Instrumento	Contratación/Coloc A	Amortización B	Endeudamiento Neto C = A - B
Créditos Bancarios			
BANORTE 70 BANCO MERCANTIL DEL NORTE, S. A., INSTITU	0.00	8,112,976.00	-8,112,976.00
Total Créditos Bancarios	0.00	8,112,976.00	-8,112,976.00
Otros Instrumentos de Deuda			
Total Otros Instrumentos de Deuda	0.00	0.00	0.00
TOTAL	0.00	8,112,976.00	-8,112,976.00

Bajo protesta de decir verdad declaramos que los Estados Financieros y sus notas, son razonablemente correctos y son responsabilidad del emisor.

LIC. DAVID GARRIDO VARGAS.
PRESIDENTE MUNICIPAL SUSTITUTO.

LIC. ALEJANDRA GALLEGOS GARCÍA.
SECRETARIA GENERAL H. AYUNTAMIENTO.

MTRO. JULIO ROBERTO VÁZQUEZ GARRIDO.
TESORERO MUNICIPAL.

MTRA. ROCÍO MUÑOZ VÁZQUEZ.
CONTRALORA MUNICIPAL.

MUNICIPIO DE XICOTEPEC PUEBLA

CUENTA PÚBLICA 2020
INTERESES DE LA DEUDA
Del 1 de Enero al 31 de Diciembre de 2020
(Cifras en pesos)

Identificación de Crédito o Instrumento	Devengado	Pagado
Créditos Bancarios		
BANORTE 70 BANCO MERCANTIL DEL NORTE, S. A., INSTITU	4,739,792.82	4,739,792.82
Total de Intereses de Créditos Bancarios	4,739,792.82	4,739,792.82
Otros Instrumentos de Deuda		
Total de Intereses de Otros Instrumentos de Deuda	0.00	0.00
TOTAL	4,739,792.82	4,739,792.82

Bajo protesta de decir verdad declaramos que los Estados Financieros y sus notas, son razonablemente correctos y son responsabilidad del emisor.

LIC. DAVID GARRIDO VARGAS.
PRESIDENTE MUNICIPAL SUSTITUTO.

LIC. ALEJANDRA GALLEGOS GARCÍA.
SECRETARIA GENERAL H. AYUNTAMIENTO.

MTRO. JULIO ROBERTO VAZQUEZ GARRIDO.
TESORERO MUNICIPAL.

MTRA. ROCÍO MUÑOZ VÁZQUEZ.
CONTRALORA MUNICIPAL.

MUNICIPIO DE XICOTEPEC PUEBLA

CUENTA PÚBLICA 2020
FLUJO DE FONDOS (INDICADORES DE POSTURA FISCAL)
Del 1 de Enero al 31 de Diciembre de 2020
(Cifras en pesos)

Concepto	Estimado/ Aprobado	Devengado	Recaudado/ Pagado
I. Ingresos Presupuestarios (I = 1 + 2)	239,976,215.94	251,158,692.27	251,158,692.27
1. Ingresos del Gobierno de la Entidad Federativa o Municipio	239,976,215.94	251,158,692.27	251,158,692.27
2. Ingresos del Sector Paraestatal o Paramunicipal	0.00	0.00	0.00
II. Egresos Presupuestarios (II = 3 + 4)	231,676,215.94	233,373,742.95	225,021,686.93
3. Egresos del Gobierno de la Entidad Federativa o Municipio	231,676,215.94	233,373,742.95	225,021,686.93
4. Egresos del Sector Paraestatal o Paramunicipal	0.00	0.00	0.00
III. Balance presupuestario (Superávit o Déficit) (III = I - II)	8,300,000.00	17,784,949.32	26,137,005.34

Concepto	Estimado/ Aprobado	Devengado	Recaudado/ Pagado
III. Balance presupuestario (Superávit o Déficit)	8,300,000.00	17,784,949.32	26,137,005.34
IV. Intereses, Comisiones y Gastos de la Deuda	7,500,000.00	4,739,792.82	4,739,792.82
V. Balance Primario (Superávit o Déficit) (V = III - IV)	800,000.00	13,045,156.50	21,397,212.52

Concepto	Estimado/ Aprobado	Devengado	Recaudado/ Pagado
A. Financiamiento	0.00	0.00	0.00
B. Amortización de la deuda	8,300,000.00	8,112,976.00	8,112,976.00
C. Endeudamiento o desendeudamiento (C = A - B)	-8,300,000.00	-8,112,976.00	-8,112,976.00

Bajo protesta de decir verdad declaramos que los Estados Financieros y sus notas, son razonablemente correctos y son responsabilidad del emisor.

LIC. DAVID GARRIDO VARGAS.
PRESIDENTE MUNICIPAL SUSTITUTO.

LIC. ALEJANDRA GALLEGOS GARCÍA.
SECRETARIA GENERAL H. AYUNTAMIENTO.

MTRO. JULIO ROBERTO VÁZQUEZ GARRIDO.
TESORERO MUNICIPAL.

MTRA. ROCÍO MUÑOZ VÁZQUEZ.
CONTRALORA MUNICIPAL.

INFORMACIÓN PROGRÁMATICA.

MUNICIPIO DE XICOTEPEC PUEBLA

CUENTA PÚBLICA 2020
GASTO POR CATEGORÍA PROGRAMÁTICA
Del 1 de Enero al 31 de Diciembre de 2020
(Cifras en pesos)

	Concepto	Egreso Aprobado (1)	Ampliaciones/ Reducciones (2)	Egreso Modificado (3=1+2)	Egreso Devengado (4)	Egreso Pagado (5)	Subejercicio (6=3-4)
	Programas	239,976,215.94	31,029,003.14	271,005,219.08	241,486,718.95	233,134,662.93	29,518,500.13
	Subsidios: Sector Social y Privado o Entidades Federativas y Municipios	0.00	0.00	0.00	0.00	0.00	0.00
S	Sujetos a Reglas de Operación	0.00	0.00	0.00	0.00	0.00	0.00
U	Otros Subsidios	0.00	0.00	0.00	0.00	0.00	0.00
	Desempeño de las Funciones	214,137,081.25	32,075,613.38	246,212,694.63	217,245,472.98	208,933,202.66	28,967,221.65
E	Prestación de Servicios Públicos	105,026,983.17	19,737,289.13	124,764,272.30	101,853,584.43	100,350,036.61	22,910,687.87
B	Provisión de Bienes Públicos	0.00	0.00	0.00	0.00	0.00	0.00
P	Planeación, seguimiento y evaluación de políticas públicas	0.00	0.00	0.00	0.00	0.00	0.00
F	Promoción y fomento	0.00	0.00	0.00	0.00	0.00	0.00
G	Regulación y supervisión	0.00	0.00	0.00	0.00	0.00	0.00
A	Funciones de las Fuerzas Armadas (Únicamente Gobierno Federal)	0.00	0.00	0.00	0.00	0.00	0.00
R	Específicos	0.00	0.00	0.00	0.00	0.00	0.00
K	Proyectos de Inversión	109,110,098.08	12,338,324.25	121,448,422.33	115,391,888.55	108,583,166.05	6,056,533.78
	Administrativos y de Apoyo	25,839,134.69	-1,046,610.24	24,792,524.45	24,241,245.97	24,201,460.27	551,278.48
M	Apoyo al proceso presupuestario y para mejorar la eficiencia institucional	24,748,814.69	-1,027,951.98	23,720,862.71	23,416,862.14	23,377,076.44	304,000.57
O	Apoyo a la función pública y al mejoramiento de la gestión	1,090,320.00	-18,658.26	1,071,661.74	824,383.83	824,383.83	247,277.91
W	Operaciones ajenas	0.00	0.00	0.00	0.00	0.00	0.00
	Compromisos	0.00	0.00	0.00	0.00	0.00	0.00
L	Obligaciones de cumplimiento de resolución jurisdiccional	0.00	0.00	0.00	0.00	0.00	0.00
N	Desastres Naturales	0.00	0.00	0.00	0.00	0.00	0.00
	Obligaciones	0.00	0.00	0.00	0.00	0.00	0.00
J	Pensiones y jubilaciones	0.00	0.00	0.00	0.00	0.00	0.00
T	Aportaciones a la seguridad social	0.00	0.00	0.00	0.00	0.00	0.00
Y	Aportaciones a fondos de estabilización	0.00	0.00	0.00	0.00	0.00	0.00
Z	Aportaciones a fondos de inversión y reestructura de pensiones	0.00	0.00	0.00	0.00	0.00	0.00
	Programas de Gasto Federalizado (Gobierno Federal)	0.00	0.00	0.00	0.00	0.00	0.00
I	Gasto Federalizado	0.00	0.00	0.00	0.00	0.00	0.00
C	Participaciones a entidades federativas y municipios	0.00	0.00	0.00	0.00	0.00	0.00
D	Costo financiero, deuda o apoyos a	0.00	0.00	0.00	0.00	0.00	0.00

MUNICIPIO DE XICOTEPEC PUEBLA

CUENTA PÚBLICA 2020
GASTO POR CATEGORÍA PROGRAMÁTICA
Del 1 de Enero al 31 de Diciembre de 2020
(Cifras en pesos)

Concepto	Egreso Aprobado (1)	Ampliaciones/ Reducciones (2)	Egreso Modificado (3=1+2)	Egreso Devengado (4)	Egreso Pagado (5)	Subejercicio (6=3-4)
deudores y ahorradores de la banca						
H Adeudos de ejercicios fiscales anteriores	0.00	0.00	0.00	0.00	0.00	0.00
TOTAL DEL GASTO	239,976,215.94	31,029,003.14	271,005,219.08	241,486,718.95	233,134,662.93	29,518,500.13

Bajo protesta de decir verdad declaramos que los Estados Financieros y sus notas, son razonablemente correctos y son responsabilidad del emisor.

LIC. DAVID GARRIDO VARGAS.
PRESIDENTE MUNICIPAL SUSTITUTO.

LIC. ALEJANDRA GALLEGOS GARCÍA.
SECRETARIA GENERAL H. AYUNTAMIENTO.

MTRO. JULIO ROBERTO VÁZQUEZ GARRIDO.
TESORERO MUNICIPAL.

MTRA. ROCÍO MUÑOZ VÁZQUEZ.
CONTRALORA MUNICIPAL.

PRESIDENCIA MUNICIPAL XICOTEPEC PUEBLA 2018 - 2021

SECRETARIA XICOTEPEC, PUE 2018 - 2021

TESORERIA MUNICIPAL XICOTEPEC PUEBLA. 2018 - 2021

CONTRALORIA XICOTEPEC PUEBLA. 2018 - 2021

MUNICIPIO DE XICOTEPEC PUEBLA
CUENTA PÚBLICA 2020
PROGRAMAS Y PROYECTOS DE INVERSIÓN
CAPÍTULO 5000 y 6000
Del 1 de enero al 31 de diciembre de 2020
(Cifras en pesos)

Concepto	Egresos					
	Aprobado	Ampliaciones/ (Reducciones)	Modificado	Devengado	Pagado	Subejercicio
	1	2	3= (1+2)	4	5	6= (3-4)
Mejoramiento De La Imagen Urbana Del Parque Central De Tlaxcalantongo.	2,499,488.30	0.00	2,499,488.30	2,499,488.30	2,499,488.30	0.00
Construcción De Casa De La Cultura De La Localidad De Tlaxcalantongo.	2,097,786.00	0.00	2,097,786.00	2,097,786.00	2,097,786.00	0.00
Mejoramiento De La Imagen Urbana Del Parque Central De Tlaxcalantongo (Monumento).	2,318,482.67	0.00	2,318,482.67	2,318,482.67	2,318,482.67	0.00
Mejoramiento De La Imagen Urbana Del Parque Central De Tlaxcalantongo (Kiosco).	490,138.80	0.00	490,138.80	490,138.80	490,138.80	0.00
Museografía En El Museo Comunitario ''Venustiano Carranza'' En El Parque Central De Tlaxcalantongo, Municipio De Xicotepec.	728,352.57	0.00	728,352.57	728,352.57	728,352.57	0.00
Construcción De Museo Comunitario En La Localidad De Tlaxcalantongo, Municipio De Xicotepec, Estado De Puebla.	2,122,172.88	0.00	2,122,172.88	2,122,172.88	2,122,172.88	0.00

Rehabilitación Del Museo Casa Carranza Y Museografía En El Primer Cuadro De La Localidad De Xicotepec De Juárez, Municipio De Xicotepec, Del Estado De Puebla.	1,573,855.11	0.00	1,573,855.11	1,573,855.11	1,573,855.11	0.00
Mantenimiento De Señaletica Horizontal Para Zona De Parquimetros, En La Colonia Centro, De La Localidad De Xicotepec De Juárez, Municipio De Xicotepec, Publa.	1,348,543.05	0.00	1,348,543.05	1,348,543.05	1,348,543.05	0.00
Rehabilitación De Fachadas En El Primer Cuadro De La Ciudad De Xicotepec De Juárez, Municipio De Xicotepec, Puebla.	1,623,387.07	0.00	1,623,387.07	1,623,387.07	1,623,387.07	0.00
Aplicación De Señalética Horizontal Para Zona De Parquímetros En La Colonia Centro De La Localidad De Xicotepec De Juárez, Puebla.	100,000.00	0.00	100,000.00	100,000.00	100,000.00	0.00
Rehabilitación Y Mantenimiento De Las Instalaciones Del Recinto Ferial.	339,402.85	0.00	339,402.85	339,402.85	339,402.85	0.00
Construcción De Anexo Sanitario En El Bachillerato Iedep C.C.T 21Ebh0432U De Los Limones.	1,095,841.17	0.00	1,095,841.17	1,095,841.17	1,095,841.17	0.00
Rehabilitación De Aulas Y Obra Exterior En Jardín De Niños J. Catarino Peniche Clave: 21Djn0096W De La Localidad De Xicotepec De Juárez, Municipio De Xicotepec, Puebla.	1,424,601.67	0.00	1,424,601.67	1,424,601.67	1,424,601.67	0.00
Mantenimiento Del Camino Villa Ávila Camacho (La Ceiba) A La Localidad De Santa Rita Del Km 6+550 Al Km 9+800, En El Municipio De Xicotepec, Puebla.	2,489,083.89	0.00	2,489,083.89	2,489,083.89	2,489,083.89	0.00
Construcción De Dirección Y Biblioteca En Primaria '' Club Rotario De Xicotepec'' C.C.T 21Dpr357Ou De La Localidad De Xicotepec De Juárez, Municipio De Xicotepec, Puebla.	1,083,424.83	0.00	1,083,424.83	1,083,424.83	1,083,424.83	0.00

Mantenimiento De Camino Rural Lagunillas-Monte Grande Del Km 0+000 Al Km 1+200 En La Localidad Del Monte Grande, En El Municipio de Xicotepec, Puebla.	708,935.91	0.00	708,935.91	708,935.91	708,935.91	0.00
Mantenimiento Del Camino Rural Mecatlan - Santa Cruz Grande Del Km. 0+000 Al Km 1+500 En La Localidad De Santa Cruz Grande, En El Municipio De Xicotepec, Puebla.	665,924.04	0.00	665,924.04	665,924.04	665,924.04	0.00
Mantenimiento del Camino Saca Cosechas Santa Cruz Grande-El Jonote Del Km 0+000 Al Km 2+500 En La Localidad De El Jonote, En El Municipio De Xicotepec, Puebla.	807,205.37	0.00	807,205.37	807,205.37	807,205.37	0.00
Mantenimiento De Alumbrado Público En La Localidad De Xicotepec De Juárez, Municipio De Xicotepec, Puebla.	2,479,438.52	0.00	2,479,438.52	2,479,438.52	2,479,438.52	0.00
Mejoramiento De Vivienda Mediante Programa De Techo Firme En Diferentes Localidades Del Municipio De Xicotepec, Puebla.	9,411,221.16	0.00	9,411,221.16	9,411,221.16	9,411,221.16	0.00
Mejoramiento De Vivienda Mediante Programa De Calentadores Solares En Diferentes Localidades Del Municipio De Xicotepec, Puebla.	18,971,898.60	0.00	18,971,898.60	18,971,898.60	18,971,898.60	0.00
Mantenimiento De Alumbrado Público En Diferentes Localidades Del Municipio De Xicotepec, Puebla.	6,055,677.94	0.00	6,055,677.94	6,055,677.94	6,055,677.94	0.00
Manteniento De Alumbrado Público De Diferentes Localidades Del Municipio de Xicotepec, Puebla.	2,499,464.76	0.00	2,499,464.76	2,499,464.76	2,499,464.76	0.00
Rehabilitación De Camino Rural A Rancho Nuevo, Del Km 0+000 Al Km 3+860 De La Localidad De Rancho Nuevo, En El Municipio De Xicotepec, Puebla.	1,499,992.38	0.00	1,499,992.38	1,499,992.38	1,499,992.38	0.00

Construcción De Muro De Contención En Calle 24 De Febrero Entre Cadenamiento Km 0+0320 Al Km 0+0345 En La Colonia Ojo De Agua 2 Da Sección De La Localidad Xicotepec De Juárez, Municipio de Xicotepec, Puebla.	549,499.13	0.00	549,499.13	549,499.13	549,499.13	0.00
Construcción De Infraestructura Y Cancha De Usos Múltiples (Primera Etapa), En La Localidad De Jalapilla Municipio De Xicotepec, Puebla.	1,849,998.25	0.00	1,849,998.25	1,849,998.25	924,999.12	0.00
Rehabilitación De La Cancha De Usos Multiples De La Escuela Primaria Juan N. Esquitin C.C.T. 21DPR2239G En La Localidad De Xicotepec De Juárez, Municipio De Xicotepec, Puebla.	535,262.12	0.00	535,262.12	535,262.12	535,262.12	0.00
Construcción De Pavimentación Con Concreto Hidraulico De La Calle Las Cañas Del Cadenamiento 0+000 Km En La Localidad De Xicotepec De Juárez, Municipio De Xicotepec, Puebla.	949,185.92	0.00	949,185.92	949,185.92	949,185.92	0.00
Construcción De Pavimento Con Concreto Hidráulico De La Calle 24 De Febrero Entre El Cadenamiento Km 0+322.00 Al Km 0+340.82 En La Colonia Ojo Agua 2da Sección De La Localidad De Xicotepec De Juárez, Municipio De Xicotepec, Puebla.	159,270.09	0.00	159,270.09	159,270.09	159,270.09	0.00
Rehabilitación De Cancha Comunitaria En La Localidad De Gilberto Camacho, Municipio De Xicotepec, Puebla.	1,794,452.05	0.00	1,794,452.05	1,794,452.05	1,794,452.05	0.00
Rehabilitación De Techado En Área De Impartición De Educación Física En La Escuela Primaria Club De Leones De Xicotepec, C.C.T. 21dpr0901z En La Colonia El Tabacal De La Localidad De Xicotepec De Juárez, Municipio De Xicotepec, Puebla.	854,793.30	0.00	854,793.30	854,793.30	854,793.30	0.00
Ampliación De Red Eléctrica En Línea De Baja Tensión En Diferentes Calles De La Localidad De Ahuaxintitla, Municipio De Xicotepec, Puebla.	2,000,143.32	0.00	2,000,143.32	2,000,143.32	2,000,143.32	0.00
Construcción De Pavimento Hidráulico De La Privada General Barrios Del Cadenamiento 0+000.00 Al Km 0+123.00 De La Localidad De San Isidro, Municipio De Xicotepec Puebla.	574,935.36	0.00	574,935.36	574,935.36	287,467.68	0.00

Ampliación De La Red De Alcantarillado Sanitario En La Colonia Las Marimbas De La Localidad De Xicotepec De Juárez, Municipio De Xicotepec, Puebla.	1,282,149.94	0.00	1,282,149.94	1,282,149.94	641,074.97	0.00
Rehabilitación De Emisor Norponiente De La Red De Alcantarillado Sanitario En La Localidad De Xicotepec De Juárez, Municipio De Xicotepec, Puebla.	662,138.82	0.00	662,138.82	662,138.82	331,069.41	0.00
Rehabilitación De Pavimento Con Concreto Hidráulico De La Calle Pedrera Entre Calle La Joya, Cadenamiento 0+031 Al 0+175, En La Colonia El Tabacal De La Localidad De Xicotepec De Juárez, Municipio De Xicotepec, Puebla.	799,135.57	0.00	799,135.57	799,135.57	799,135.57	0.00
Construcción De Escalinatas En El Entronque De Calles La Pedrera Y Calle La Joya En La Colonia El Tabacal De La Localidad De Xicotepec De Juárez, Municipio De Xicotepec, Puebla.	475,700.69	0.00	475,700.69	475,700.69	475,700.69	0.00
Construcción De Pavimento Con Concreto Hidráulico De Cerrada De Mina Del Cadenamiento Km 0+000 Al Km 0+042 De La Localidad De Xicotepec De Juárez, Municipio De Xicotepec, Puebla.	210,806.72	0.00	210,806.72	210,806.72	210,806.72	0.00
Construcción De Pavimento Con Concreto Hidráulico De La Calle Ojo De Agua, Del Cadenamiento 0+000 Al Km 0+088.49, En La Colonia Manantiales De La Localidad De Xicotepec De Juárez, Municipio De Xicotepec, Puebla.	447,194.18	0.00	447,194.18	447,194.18	223,597.09	0.00
Realización De Estudios Y Proyectos Del Rubro De Electrificación En El Municipio De Xicotepec, Puebla.	79,323.27	0.00	79,323.27	79,323.27	79,323.27	0.00
Realización De Estudios Y Proyectos Del Rubro De Urbanización Y Servicios Públicos Básicos En El Municipio De Xicotepec, Puebla.	694,766.57	0.00	694,766.57	694,766.57	694,766.57	0.00
Construcción De Banquetas Y Guarniciones De Calle Ricardo Flores Magón En La Colonia Vista Hermosa De La Localidad De Xicotepec De Juárez, Municipio De Xicotepec, Puebla.	506,633.03	0.00	506,633.03	506,633.03	506,633.03	0.00

Construcción Infraestructura De Servicios Sanitarios De La Cruz en La Localidad De Xicotepec De Juárez. Municipio De Xicotepec, Puebla.	481,247.80	0.00	481,247.80	481,247.80	481,247.80	0.00
Mejoramiento En El Centro De Seguridad Y Emergencias (C2) De Seguridad Publica Del Municipio De Xicotepec, Puebla.	383,980.11	0.00	383,980.11	383,980.11	383,980.11	0.00
Ampliación De Línea De Media Tensión Para El Sendero De La Cruz En La Localidad De Xicotepec De Juárez, En El Municipio De Xicotepec, Puebla.	684,050.00	0.00	684,050.00	684,050.00	684,050.00	0.00
Realización De Estudios Y Cálculos Estructurales Para Proyectos Del Municipio De Xicotepec, Puebla.	108,460.00	0.00	108,460.00	108,460.00	108,460.00	0.00
Construcción De Pavimento Con Concreto Hidráulico De La Calle Xochititla, Del Cadenamiento 0+000 Al 0+070 Km En El Barrio Xochititla De La Localidad De San Agustín Atlihuácan, Municipio De Xicotepec, Puebla.	890,670.66	0.00	890,670.66	890,670.66	445,335.33	0.00
Mantenimiento Del Monumento Turístico Denominado Como ''La Cruz'', Ubicado En La Localidad De Xicotepec De Juárez, Municipio De Xicotepec, Puebla.	507,206.61	0.00	507,206.61	507,206.61	507,206.61	0.00
Ampliación De La Red De Alcantarillado Sanitario En La Localidad De Xicotepec De Juárez, Municipio De Xicotepec, Puebla.	1,443,215.41	0.00	1,443,215.41	1,443,215.41	0.00	0.00
Rehabilitación De Pavimento De Concreto Hidráulico De Calle Fuerte De Guadalupe Entre Fuerte De Loreto Y Camino A San Antonio De La Localidad De Xicotepec De Juárez, Municipio De Xicotepec, Puebla.	1,637,477.22	0.00	1,637,477.22	1,637,477.22	491,243.17	0.00
Construcción De Techado En Área De Impartición De Educación Física De Preescolar Gabriela Mistral Con Calve: 21djn0141s, En La Colonia San Marcos De La Localidad De Villa Ávila Camacho (La Ceiba), Municipio De Xicotepec, Puebla.	928,748.20	0.00	928,748.20	928,748.20	278,624.46	0.00

Construcción De Pavimento Con Concreto Hidráulico De Las Calles Aquiles Serdán Y 18 De Marzo Entre Carretera La Ceiba-La Unión Y Calle Lindoro Hernández De La Localidad Villa Ávila Camacho (La Ceiba), Municipio De Xicotepec, Puebla.	1,022,293.85	0.00	1,022,293.85	1,022,293.85	306,688.16	0.00
Totales	86,947,057.73	0.00	86,947,057.73	86,947,057.73	80,138,335.23	0.00

LIC. DAVID GARRIDO VARGAS.
PRESIDENTE MUNICIPAL SUSTITUTO.

LIC. ALEJANDRA GALLEGOS GARCÍA.
SECRETARIA GENERAL H. AYUNTAMIENTO

MTRO. JULIO ROBERTO VÁZQUEZ GARRIDO.
TESORERO MUNICIPAL.

MTRA. ROCÍO MUÑOZ VÁZQUEZ.
CONTRALORA MUNICIPAL.

XICOTEPEC
H. AYUNTAMIENTO 2018-2021

AHORA SÍ

AVANCE FÍSICO DE INDICADORES DEL PROGRAMA PRESUPUESTARIO 2020

AHORA SÍ XICOTEPEC
H. AYUNTAMIENTO 2018-2021

CONTRALORIA MUNICIPAL

MUNICIPIO DE XICOTEPEC PUEBLA

AVANCE FISICO DE INDICADORES 2020 CUARTO TRIMESTRE

Programa presupuestario: **AHORA SÍ, SEGURIDAD, TRANQUILIDAD Y BIENESTAR.**

Dependencia General: **Presidencia**

Pilar temático o Eje transversal: **1. Seguridad, Justicia y Estado de Derecho.**

ema de desarrollo: **1. Seguridad, Tranquilidad y Bienestar.**

Objetivo o resumen narrativo	Indicadores			Medios de Verificación	Meta %	Avance %
	Nombre	Fórmula	Frecuencia y Tipo			
Fin						
Contribuir al bienestar de los habitantes del Municipio de Xicotepec en atención ciudadana mediante acciones y gestiones realizadas.	Porcentaje de acciones de bienestar ciudadana.	(V1/V2) *100 (Acciones de bienestar ciudadana realizadas/Acciones de bienestar ciudadana, programadas) *100	Anual Eficacia Estratégico	Informes de Presidencia	100	100
Propósito						
La población del Municipio de Xicotepec cuenta con una eficiente atención ciudadana.	Porcentaje de atención de ciudadana.	(V1/V2) *100 (Ciudadanos atendidos con calidad, realizado/Ciudadanos atendidos con calidad, programado) *100	Semestral Eficacia Estratégico	Informes de Presidencia	100	96.04
Componentes						
Actividades presididas por la Presidenta Municipal realizadas.	Porcentaje de actividades presididas por la Presidenta Municipal.	(V1/V2) *100 (Actividades presididas realizadas/Actividades presididas programadas) *100	Trimestral Eficacia Gestión	Informes de Presidencia	100	98.98
Actividades						
1.1 Realizar "2° informe de Gobierno"			Anual Eficacia Gestión	Informes de Presidencia	100	100
1.2 Realizar reuniones con los diferentes niveles de Gobierno			Trimestral Eficacia Gestión	Informes de Presidencia	100	103
1.3 Realizar reuniones con diferentes Instituciones educativas, undaciones, asociaciones, comités entre otros.			Trimestral Eficacia Gestión	Informes de Presidencia	100	106
.4 Asistir a "martes ciudadano" y a face live.			Trimestral Eficacia Gestión	Informes de Presidencia	100	97
.5 Asistir a reuniones de gabinete.			Trimestral Eficiencia Gestión	Informes de Presidencia	100	104

AHORA Sí XICOTEPEC
H. AYUNTAMIENTO 2018-2021

CONTRALORIA MUNICIPAL

MUNICIPIO DE XICOTEPEC PUEBLA

AVANCE FISICO DE INDICADORES 2020 CUARTO TRIMESTRE

Programa presupuestario: **Certeza Jurídica para todos.**

Dependencia General: **Sindicatura Municipal**

Pilar temático o Eje transversal: **Especial. Gobierno Democrático, Innovador y Transparente.**

Tema de desarrollo: **Eje 6. Transparencia y Rendición de Cuentas.**

Objetivo o resumen narrativo	Indicadores			Medios de Verificación	Meta %	Avance %
	Nombre	Fórmula	Frecuencia y Tipo			
Fin						
Contribuir con seguridad jurídica a la población en el Municipio mediante acciones jurídicas de calidad.	Porcentaje de acciones jurídicas de calidad.	(V1/V2) *100 (Acciones jurídicas, realizado/Acciones jurídicas programado) *100	Anual Eficacia Estratégico	Informes de Sindicatura	100	100
Propósito						
Los ciudadanos en el Municipio cuentan con una eficiente atención en Seguridad Jurídica.	Porcentajes de ciudadanos atendidos con una eficiente asesoría Jurídica.	(V1/V2) *100 (Asesorías jurídicas realizada/Asesorías jurídicas programadas) *100	Semestral Eficacia Estratégico	Informe de Sindicatura	100	99.57
Componentes						
Atención de calidad del Juzgado Municipal realizado.	Porcentaje de atenciones de calidad del Juzgado Municipal.	(V1/V2) *100 (Atención de calidad realizada/Atención de calidad, programada) *100	Trimestral Eficacia Estratégico	Informe de Sindicatura	100	101.39
Atención de calidad del Juez Calificador, realizado.	Porcentaje de ciudadanos puestos a disposición al Juez Calificador.	(V1/V2) *100 (Ciudadanos puestos a disposición realizados/Ciudadanos puestos a disposición, programados) *100	Trimestral Eficiencia Gestión	Informe de Sindicatura	100	94.94
Actividades						
1.1 Realizar juicios de rectificación de actas y ejecutivos mercantil.			Mensual Eficiencia Gestión	Informe del Juzgado Municipal	100	98
1.2 Realizar diligencias de jurisdicción voluntaria.			Mensual Eficacia Gestión	Informe de Juzgado Municipal	100	94
1.3 Dictaminar sentencias definitivas.			Mensual Eficiencia Gestión	Informe de Juzgado Municipal	100	106
1.4 Realizar diligencias desahogadas.			Mensual Eficacia Gestión	Informe de Juzgado Municipal	100	102
1.5 Realizar campaña de rectificaciones de acta de nacimiento vía judicial.			Mensual Eficacia Gestión	Informe de Juzgado Municipal	100	100
2.1 Dictaminar sanciones por delito no grave de la ciudadanía.			Mensual Eficacia Gestión	Informe de actividades del Juez Calificador	100	95

AHORA Sí XICOTEPEC
H. AYUNTAMIENTO 2018-2021

CONTRALORIA MUNICIPAL

MUNICIPIO DE XICOTEPEC PUEBLA

AVANCE FISICO DE INDICADORES 2020 CUARTO TRIMESTRE

rograma presupuestario: **Sirviendo a la ciudadanía.**

ependencia General: **Secretaria de General**

ilar temático o Eje transversal: **Especial. Gobierno Democrático, Innovador y Transparente**

ema de desarrollo: **Transparencia y Rendición de cuentas.**

Objetivo o resumen narrativo	Indicadores			Medios de Verificación	Meta %	Avance %
	Nombre	Fórmula	Frecuencia y Tipo			
Fin						
Contribuir a la satisfacción de la población en el Municipio en materia de documentación oficial mediante su certificación oportuna en tiempo y forma.	Porcentaje de acciones para expedir documentación certificada	(V1/V2) *100 (acciones para expedir documentos certificados realizados/acciones para expedir documentos certificados, programados) *100	Anual Eficacia Estratégico	Informe de Secretaria de General.	100	100
Propósito						
Los ciudadanos del Municipio cuentan con un eficiente servicio de expedición de documentos certificados por la Secretaria General.	Porcentaje de expedición de documentos certificados	(V1/V2) *100 (Documentos expedidos realizados/Documentos expedidos programados) *100	Semestral Eficiencia Estratégico	Informe de Secretaria de General.	100	103.33
Componentes						
Calidad en la prestación de servicios del Registro Civil en la expedición de documentos realizado	Porcentaje de documentos expedidos	(V1/V2) *100 (Documentos expedidos realizados, realizados/Documentos expedidos programados) *100	Trimestral Eficiencia Gestión	Informe de Secretaria General.	100	93.19
Calidad en el servicio de expedición de Cartillas Militares realizado.	Porcentaje de Cartillas expedidas.	(V1/V2) *100 (Cartillas expedidas realizado/ Cartillas expedidas programado)	Trimestral Eficacia Gestión	Informe de Secretaria General.	100	68.60
tención de calidad en el servicio del área de CURP.	Porcentaje de atención por el área de CURP.	(V1/V2) *100 (Atención ciudadana realizado/Atención ciudadana programada) *100	Trimestral Eficacia Gestión	Informe de Secretaria General	100	96.52
tención de calidad en el registro de fierros, marcas y señales ganaderas, ealizado.	Porcentaje de registros realizados por el área de Fierros, marcas y Señales.	(V1/V2) *100 (Registro del área de fierros realizado/Registro de fierros programado) *100	Trimestral Eficacia Gestión	Informe de Secretaria General	100	91.67
ctividades						
.1 Realizar informe de actuaciones para la Dirección General el Registro Civil del Estado Civil de las personas.			Mensual Eficacia Gestión	Informe de actividades del área de Registro Civil	100	100
1 Realizar atención ciudadana.			Trimestral Eficacia Gestión	Informe de actividades de Cartillas Militares	100	103
2 Realizar asentamientos de sellos.			Trimestral Eficacia Gestión	Informe de actividades de Cartillas Militares	100	96
3 Realizar constancias de inexistencia de cartillas.			Trimestral Eficacia Gestión	Informe de actividades de Cartillas Militares.	100	94
4 Realizar búsqueda de inexistencia de cartillas.			Trimestral Eficacia Gestión	Informe de actividades de Cartillas Militares	100	90
Realizar actualización de CURP.			Trimestral Eficacia Gestión	Informe de actividades del área de CURP	100	100
Realizar carga de información en la plataforma de nsparencia.			Trimestral Eficacia Gestión	Informe de actividades del área de CURP	100	100

4.1 Realizar refrendos de fierros, marcas y señales ganaderas.			Trimestral Eficacia Gestión	Informe de actividades área de Fierros, marcas y señales.	100	90
4.2 Enviar correos electrónicos para la autorización a SDR.			Trimestral Eficacia Gestión	Informe de actividades área de Fierros, marcas y señales.	100	96
4.3 Realizar carga de información en la plataforma de Transparencia.			Trimestral Eficacia Gestión	Informe de actividades área de Fierros, marcas y señales.	100	100

MUNICIPIO DE XICOTEPEC PUEBLA

VANCE FISICO DE INDICADORES 2020 CUARTO TRIMESTRE

ograma presupuestario: **Atención Ciudadana con calidad.**

ependencia General: **Coordinación Ejecutiva de Presidencia.**

ar temático o Eje transversal: **Especial. Gobierno Democrático, Innovador y Transparente**

ma de desarrollo: **6. Transparencia y rendición de cuentas.**

Objetivo o resumen narrativo	Indicadores			Medios de Verificación	Meta %	Avance %
	Nombre	Fórmula	Frecuencia y Tipo			
in						
Contribuir al beneficio de la población del Municipio mediante acciones implementadas.	Porcentaje de acciones implementadas.	(V1/V2) *100 (Acciones implementadas realizadas/Acciones implementadas programadas) *100	Anual Eficacia Estratégico	Informe de actividades de Coordinación ejecutiva	100	100
ropósito						
a población del Municipio de Xicotepec cuenta con una eficiente canalización en atención a sus solicitudes.	Porcentaje de canalizaciones realizadas.	(V1/V2) *100 (Canalizaciones, realizadas/Canalizaciones programadas) *100	Semestral Eficiencia Estratégico	Informe de actividades de Coordinación ejecutiva	100	106.81
omponentes						
iciente atención ciudadana realizada.	Porcentaje de atenciones ciudadanas	(V1/V2) *100 (Atenciones ciudadanas realizadas/atenciones ciudadanas programadas) *100	trimestral Eficacia Gestión	Informe de actividades de Coordinación ejecutiva	100	97.95
ctividades						
1 Realizar coordinación de la presidenta para asistir a "martes udadano" y Face Live.			Trimestral Eficacia Gestión	Informe de actividades de Coordinación ejecutiva	100	97
2 Realizar seguimientos a las gestiones.			Trimestral Eficacia Gestión	Informe de actividades de Coordinación ejecutiva	100	95
3 Realizar coordinación de eventos.			Trimestral Eficacia Gestión	Informe de actividades de Coordinación ejecutiva	100	92

AHORA Sí XICOTEPEC
H. AYUNTAMIENTO 2018-2021

CONTRALORIA MUNICIPAL

MUNICIPIO DE XICOTEPEC PUEBLA

AVANCE FISICO DE INDICADORES 2020 CUARTO TRIMESTRE

Programa presupuestario: **Gobernabilidad con eficiencia.**

Dependencia General: **Secretaria de Gobernación**

Eje temático o Eje transversal: **1. Seguridad Pública, Justicia y Estado de Derecho.**

Tema de desarrollo: **Eje 1. Seguridad, Tranquilidad y Bienestar.**

Objetivo o resumen narrativo	Indicadores			Medios de Verificación	Meta %	Avance %
	Nombre	Fórmula	Frecuencia y Tipo			
Fin						
Contribuir a la seguridad de la población de Xicotepec mediante acciones que concienticen la cultura de la denuncia de delitos.	Porcentaje de acciones implementadas.	(V1/V2) *100 (acciones realizadas/acciones programadas) *100	Anual Eficacia Estratégico	Informe de actividades de Secretaria de Gobernación.	100	100
Propósito						
La población de Xicotepec cuentas con eficaz atención a la ciudadanía en temas relacionados en asuntos jurídicos, legales y seguridad pública.	Porcentaje de atenciones ciudadanas.	(V1/V2) *100 (ciudadanos atendidos realizado/ ciudadanos atendidos programados) *100	Semestral Eficacia Estratégico	Informe de actividades de Secretaria de Gobernación.	100	92.04
Componentes						
Funcionalidad del CERESO implementado.	Porcentaje de platicas impartidas a los internos del CERESO	(V1/V2) *100 (platicas impartidas realizadas/ platicas impartidas programadas) *100	Trimestral Eficiencia Gestión	Informe de actividades de Secretaria de Gobernación.	100	90.00
Calidad en el servicio prestado de Bomberos y Protección Civil realizado.	Porcentaje de actividades realizadas	(V1/V2) *100 (acciones realizadas / acciones programadas) *100	Trimestral Eficacia Gestión	Informe de actividades de Secretaria de Gobernación.	100	95.33
Calidad de información otorgada en materia de prevención del delito realizado.	Porcentaje de pláticas de prevención de secuestro y extorción.	(V1/V2) *100 (platicas de prevención del delito realizadas/ platicas de prevención del delito programadas) *100	Trimestral Eficacia Gestión	Informe de actividades de Secretaria de Gobernación.	100	100
Actividades						
.1 Realizar talleres en diferentes temas.			Trimestral Eficacia Gestión	Informe de actividades del CERESO	100	97
2 Realizar conferencias en diferentes temas.			Trimestral Eficacia Gestión	Informe de actividades del CERESO	100	100
3 Realizar campañas de difusión.			Trimestral Eficiencia Gestión	Informe de actividades del CERESO	100	100
4 Realizar jornadas en diferentes temas.			Trimestral Eficiencia Gestión	Informe de actividades del CERESO	100	100
5 Realizar rally y activación física.			Trimestral Eficacia Gestión	Informe de actividades del CERESO	100	100
Realizar capacitación			Trimestral Eficiencia Gestión	Informe de actividades de Protección Civil	100	100
Realizar revisión de refugios temporales.			Anual Eficacia Gestión	Informe de actividades de Protección Civil	100	100
Realizar apoyo en materia de protección civil y bomberos a municipios vecinales.			Trimestral Eficiencia Gestión	Informe de actividades de Protección Civil	100	95
Asesorar en materia de asuntos religiosos, atención jurídica y ífico.			Trimestral Eficacia Gestión	Informe de actividades de la Secretaria.	100	95

3.3 Realizar reuniones con los comités de ciudadanos de vigilancia.			Trimestral Eficacia Gestión	Informe de actividades de la Secretaria.	100	100

MUNICIPIO DE XICOTEPEC PUEBLA

AVANCE FISICO DE INDICADORES 2020 CUARTO TRIMESTRE

Programa presupuestario: **Observancia con plena Transparencia.**

Dependencia General: **Contraloría Municipal**

Pilar temático o Eje transversal: **Especial. Gobierno Democrático, Innovador y Transparente.**

Tema de desarrollo: **6. Transparencia y rendición de Cuentas.**

Objetivo o resumen narrativo	Indicadores			Medios de Verificación	Meta %	Avance %
	Nombre	Fórmula	Frecuencia y Tipo			
Fin						
Contribuir al buen actuar del servidor público hacia la ciudadanía mediante la vigilancia al cumplimiento y transparencia de sus actuaciones.	Porcentaje de acciones de Contraloría Municipal.	(V1/V2) *100 (acciones de Contraloría Municipal realizado/ acciones de Contraloría Municipal programado) *100	Anual Eficacia Estratégico	Informe de actividades de Contraloría Municipal.	100	100
Propósito						
La población del municipio de Xicotepec cuenta con una eficiente asesoría a sus quejas y denuncias.	Porcentaje de atención ciudadana.	(V1/V2) *100 (atención ciudadana realizada/ atención ciudadana programada) *100	Semestral Eficacia Estratégico	Informe de actividades de Contraloría Municipal	100	114.17
Componentes						
Calidad en la atención a los requerimientos por las Auditorías Externas realizado.	Porcentaje de contestación a los requerimientos por el Auditor Externo.	(V1/V2) *100 (contestación a los requerimientos realizados/ contestación a los requerimientos programados) *100	Trimestral Eficacia Gestión	Informe de actividades de Contraloría Municipal	100	50
Operatividad de Control Interno Implementado	Porcentaje de informes de actividades de las diferentes áreas de la administración pública municipal.	(V1/V2) *100 (Informes de actividades realizado/ informe de actividades programado) *100	Trimestral Eficacia Estratégico	Informe de actividades de Contraloría Municipal	100	100
Participación eficiente de la Contraloría en diferentes actividades realizado	Porcentaje de asistencia a las reuniones de gabinete.	(V1/V2) *100 (Asistencia de gabinete realizado/ asistencia de gabinete programado) *100	Trimestral Eficacia Gestión	Informe de actividades de Contraloría Municipal	100	103.77
Actividades						
1.1 Dar cumplimiento con los requerimientos de la Auditoria Superior del Estado y Federación.			Semestral Eficacia Gestión	Informe de actividades de Contraloría Municipal	100	100
1.2 Asistir a cursos.			Trimestral Eficiencia Gestión	Informe de actividades de Contraloría Municipal	100	100
2.1 Colocar buzones de quejas y sugerencias			Trimestral Eficacia Gestión	Informe de actividades de Contraloría Municipal	100	0
3.1 Asistir a eventos			Trimestral Eficacia Gestión	Informe de actividades de Contraloría Municipal	100	100

AHORA SÍ XICOTEPEC
H. AYUNTAMIENTO 2018-2021

CONTRALORIA MUNICIPAL

MUNICIPIO DE XICOTEPEC PUEBLA

AVANCE FISICO DE INDICADORES 2020 CUARTO TRIMESTRE

Programa presupuestario: **Finanzas Sanas**

Dependencia General: **Tesorería Municipal**

Pilar temático o Eje transversal: **Especial. Gobierno Democrático, Innovador y Transparente.**

Tema de desarrollo: **6. Transparente y Rendición de Cuentas.**

Objetivo o resumen narrativo	Indicadores			Medios de Verificación	Meta %	Avance %
	Nombre	Fórmula	Frecuencia y Tipo			
Fin						
Contribuir con transparencia en la Cuenta Pública 2019 mediante la entrega de la información contable, presupuestaria y programática eficiente.	Porcentaje de entrega de Cuenta Pública.	(V1/V2) +100 (Entrega de Cuenta Pública realizado/ entrega de Cuenta Pública programado) *100	Anual Eficacia Estratégico	Informe de actividades de Tesorería Municipal	100	100
Propósito						
La población del municipio de Xicotepec cuenta con un buen manejo de ingresos y de egresos del gasto público municipal.	Porcentaje de entrega de presupuesto de ingresos y egresos.	(V1/V2) *100 (entrega de presupuestos de ingresos y egresos realizado/ entrega de presupuesto de ingresos y egresos programado) *100	Anual Eficiencia Estratégico	Informe de actividades de Tesorería Municipal	100	100
Componentes						
Calidad de recaudación de ingresos propios del municipio, realizado.	Variación porcentual de la recaudación de 2020 respecto de la de 2019	((V1/V2)-1) *100 ((total de recaudación 2020/ total de recaudación 2019) -1) *100	Trimestral Economía Gestión	Informe de actividades de Tesorería Municipal	5.96	-189.43
Entrega de documentos a la Auditoria Superior del Estado de Puebla en tiempo y forma realizado.	Porcentaje de entrega de formatos de la Ley Disciplinaria Financiera.	(V1/V2) *100 (entrega de formato, realizado/ entrega de formato, programado) *100	Trimestral Eficacia Estratégico	Informe de actividades de Tesorería Municipal	100	75
Calidad en el servicio prestado por la Dirección de Catastro e Impuesto Predial realizado.	Porcentaje de pagos de cuentas prediales.	(V1/V2) *100 (pago de cuentas prediales, realizado/pago de cuentas, programado) *100	Trimestral Eficacia Estratégico	Informe de actividades de Tesorería Municipal	100	93.64
Calidad en los servicios prestados al parque vehicular del Ayuntamiento realizados.	Porcentaje de mantenimientos preventivos y correctivos del parque vehicular del Ayuntamiento.	(V1/V2) *100 (mantenimientos preventivos y correctivos realizados/mantenimiento preventivo y correctivo programado) *100	Trimestral Eficiencia Estratégico	Informes de Administración	100	106.43
Eficiente administración en adquisiciones en recursos materiales, realizados.	Porcentaje de adquisiciones de recursos materiales	(V1/V2) *100 (adquisiciones realizadas/adquisiciones programadas) *100	Trimestral Eficiencia Gestión	Informes de Administración	100	107.67
Actividades						
1.1 Realizar entrega de estados financieros			Mensual Eficiencia Gestión	Informe de actividades de Tesorería Municipal	100	92
1.2 Realizar entrega de reporte final de recaudación de impuesto predial y derecho de suministro de agua.			Anual Eficacia Gestión	Informe de actividades de Tesorería Municipal	100	0
1.3 Realizar entrega de cédula de impuesto predial, derecho de suministro de agua, derechos del Registro Civil, cortes de caja y flujo de egresos.			Mensual Eficiencia Gestión	Informe de actividades de Tesorería Municipal	100	92
1.4 Realizar entrega de inventario y Concentrado anual de nómina 2019			Anual Eficacia Gestión	Informe de actividades de Tesorería Municipal	100	100
2.1 Realizar la entrega del formato de proyección de ingresos y egresos 2021.			Anual Eficacia Gestión	Informe de actividades de Tesorería Municipal	100	0

AHORA Sí XICOTEPEC
H. AYUNTAMIENTO 2018-2021

CONTRALORIA MUNICIPAL

2.2 Realizar la entrega de formato de resultados de ingresos y egresos 2021.			Anual Eficiencia Gestión	Informe de actividades de Tesorería Municipal	100	0
2.3 Realizar la entrega de Guía de cumplimiento de la Ley de Disciplina Financiera 2019.			Anual Eficacia Gestión	Informe de actividades de Tesorería Municipal	100	100
2.4 Realizar entrega de reportes de Obras y Acciones.			Anual Eficacia Gestión	Informe de actividades de Tesorería Municipal	100	67
2.5 Realizar la entrega de los formatos de la Ley Disciplinaria Financiera 2020.			Trimestral Eficacia Gestión	Informe de actividades de Tesorería Municipal	100	75
3.1 Realizar avalúos de inspección.			Mensual Eficiencia Gestión	Informe de actividades de Tesorería Municipal	100	104
3.2 Realizar cédula y registro catastral.			Trimestral Eficiencia Gestión	Informe de actividades de Tesorería Municipal	100	100
3.3 Realizar constancia de no adeudo predial.			Trimestral Eficiencia Gestión	Informe de actividades de Tesorería Municipal	100	105
3.4 Realizar constancia de segregación.			Trimestral Eficiencia Gestión	Informe de actividades de Tesorería Municipal	100	114
3.5 Realizar empadronamiento.			Trimestral Eficiencia Gestión	Informe de actividades de Tesorería Municipal	100	102
4.1 Abastecer combustible a los vehículos que estan al servicio del Ayuntamiento.			Trimestral Eficiencia Gestión	Informes de Administración	100	104
4.2 Organizar la limpieza de inmuebles.			Trimestral Eficacia Gestión	Informes de Administración	100	115
5.1 Actualizar padrón de proveedores.			Trimestral Eficacia Gestión	Informes de Administración	100	99
5.2 Mantenimiento y actualización de equipo de cómputo.			Trimestral Eficacia Gestión	Informes de Administración	100	103
5.3 Procedimientos de licitaciones.			Trimestral Eficacia Gestión	Informes de Administración	100	90

AHORA Sí XICOTEPEC
H. AYUNTAMIENTO 2018-2021

CONTRALORIA MUNICIPAL

MUNICIPIO DE XICOTEPEC PUEBLA

AVANCE FISICO DE INDICADORES 2020 CUARTO TRIMESTRE

rograma presupuestario: **Educación, Cultura y Deporte con calidad y Equidad de Género.**

ependencia General: **Secretaria de Desarrollo Humano y Educación.**

lar temático o Eje transversal: **4. Disminución de las desigualdades.**

ema de desarrollo: **2. Educación y Cultura.**

Objetivo o resumen narrativo	Indicadores			Medios de Verificación	Meta %	Avance %
	Nombre	Fórmula	Frecuencia y Tipo			
in						
Contribuir al desarrollo integral de la población en el Municipio mediante acciones implementadas.	Porcentaje de acciones implementadas.	(V1/V2) *100 (acciones implementadas realizado/ acciones implementadas programado) *100	Anual Eficacia Estratégico	Informe de actividades de la Secretaria	100	100
ropósito						
La población del municipio de Xicotepec cuenta con un eficiente ervicio de Área de Vinculación a Escuelas.	Porcentaje de actividades coordinadas con las diferentes instituciones Educativas.	(V1/V2) *100 (actividades, realizadas/actividades programadas) *100	Semestral Eficacia Estratégico	Informe de actividades de la Secretaria	100	95.45
omponentes						
alidad en la prestación de los servicios del IMMX implementados.	Porcentaje de asistencia a conferencias, talleres y pláticas.	(V1/V2) *100 (asistentes a conferencias, talleres y platicas realizado/ asistentes a conferencias, talleres y platicas programado) *100	Trimestral Eficacia Gestión	Informe de actividades de la Secretaria	100	103.81
alidad en la prestación de servicios del IMJUVEX implementados.	Porcentaje de actividades para dar información sobre eventos a realizar.	(V1/V2) *100 (actividades para dar información realizado/ actividades para dar información programado) *100	Trimestral Eficacia Gestión	Informe de actividades de la Secretaria	100	90
alidad en la prestación de servicios de Bibliotecas Públicas Municipales nplementados.	Porcentaje de servicios implementados realizados.	(V1/V2) *100 (servicios implementados realizado/ servicios implementados programados) *100	Trimestral Eficacia Gestión	Informe de actividades de la Secretaria	100	103.21
tividades						
.1 Realizar talleres y reuniones.			Trimestral Eficacia Gestión	Informe de actividades de IMMX	100	112
2 Realizar asesorías jurídicas y psicológicas.			Trimestral Eficacia Gestión	Informe de actividades de IMMX	100	103
3 Realizar reuniones de trabajo.			Trimestral Eficacia Gestión	Informe de actividades de IMMX	100	112
4 Realizar evento del día Internacional de la Mujer.			Anual Eficiencia Gestión	Informe de actividades de IMMX	100	100
5 Realizar colocación de periódico mural del #día Naranja".			Trimestral Eficacia Gestión	Informe de actividades de IMMX	100	100
Realizar talleres y reuniones virtuales en diferentes temas.			Trimestral Eficacia Gestión	Informe de actividades de IMJUVEX	100	100

CONTRALORIA MUNICIPAL

2.2 Participar en apoyo de entrega de despensas a la ciudadanía por contingencia sanitaria COVID-19.			Mensual Eficiencia Gestión	Informe de actividades de IMJUVEX	100	100
3.1 Realizar actividades de difusión, así como actividades de apoyo sobre la pandemia de COVID-19.			Trimestral Eficiencia Gestión	Informe de actividades de Bibliotecas	100	98
3.2 Realizar actividades de mantenimiento, rotulación y gestión de bibliotecas.			Trimestral Eficiencia Gestión	Informe de actividades de Bibliotecas	100	90

AHORA Sí XICOTEPEC
H. AYUNTAMIENTO 2018-2021

MUNICIPIO DE XICOTEPEC PUEBLA

CONTRALORIA MUNICIPAL

AVANCE FISICO DE INDICADORES 2020 CUARTO TRIMESTRE

Programa presupuestario: **Bienestar para la Ciudadanía**

Dependencia General: **Secretaria del Bienestar**

Pilar temático o Eje transversal: **4. Disminución de las Desigualdades**

Tema de desarrollo: **1. Seguridad, Tranquilidad y Bienestar**

Objetivo o resumen narrativo	Indicadores			Medios de Verificación	Meta %	Avance %
	Nombre	Fórmula	Frecuencia y Tipo			
Fin						
Contribuir en el bienestar de la ciudadanía del Municipio mediante acciones de calidad.	Porcentaje de acciones de calidad.	(V1/V2) *100 (acciones de calidad, realizadas/acciones de calidad programadas) *100	Anual Eficacia Estratégico	Informes de Secretaria de Desarrollo Social	100	100
Propósito						
La ciudadanía del Municipio de Xicotepec cuenta con una eficiente gestión a los programas sociales en los tres niveles de Gobierno.	Porcentaje de ciudadanos beneficiados con los apoyos de los programas sociales en los tres niveles de Gobierno.	(V1/V2) *100 (ciudadanos beneficiados realizado/ciudadanos beneficiados programado) *100)	Semestral Eficacia Estratégico	Informes de Secretaria de Desarrollo Social	100	93.60
Componentes						
Calidad en la prestación de atención y orientación de programas sociales realizado.	Porcentaje de atenciones a la ciudadanía.	(V1/V2) *100 (atención ciudadana, realizados/atención ciudadana programadas) *100	Trimestral Eficacia Gestión	Informes de Secretaria del Bienestar	100	96.19
Capacitación y asistencia a foros de cafeticultura, floricultura, ganadería y diferentes cultivos de la región implementado.	Porcentaje de capacitaciones y asistencia de foros en tema de diferentes temas de cultivos.	(V1/V2) *100 (capacitaciones y asistencia a foros, realizados/capacitaciones y asistencia a foros programados) *100	Trimestral Eficacia Gestión	Informes de Secretaria del Bienestar	100	100
Actividades						
1.1 Realizar elaboración de expedientes de beneficiarios			Trimestral Eficacia Gestión	Informes de Secretaria del Bienestar	100	100
1.2 Realizar reuniones con dependencias del Estado			Trimestral Eficacia Gestión	Informes de Secretaria del Bienestar	100	92
1.3 Conformación de comités de obra.			Trimestral Eficacia Gestión	Informes de Secretaria del Bienestar	100	95
1.4 Visitas y trabajo coordinado con habitantes y autoridades de las diferentes comunidades			Trimestral Eficacia Gestión	Informes de Secretaria del Bienestar	100	93
2.1 Realizar entrega de apoyos a agricultores.			Trimestral Eficacia Gestión	Informes de Secretaria del Bienestar	100	107
2.2 Reunión en las comunidades con la finalidad de informar a los productores del municipio los requisitos que se necesitan para las gestiones en las dependencias gubernamentales, recepción de expedientes actualizados y continuar con la conformación de comités de café en las comunidades.			Trimestral Eficacia Gestión	Informes de Secretaria del Bienestar	100	113
2.3 Reuniones de trabajo con inspectores y jueces a fin de dar a conocer proyectos.			Trimestral Eficacia Gestión	Informes de Secretaria del Bienestar	100	100

AHORA SÍ XICOTEPEC
H. AYUNTAMIENTO 2018-2021

CONTRALORIA MUNICIPAL

MUNICIPIO DE XICOTEPEC PUEBLA

AVANCE FISICO DE INDICADORES 2020 CUARTO TRIMESTRE

Programa presupuestario: **Seguridad y Tranquilidad**

Dependencia General: **Secretaria de Seguridad Pública y Tránsito Municipal**

Pilar temático o Eje transversal: **1. Seguridad Pública, Justicia y Estado de Derecho**

Tema de desarrollo: **1. Seguridad, Tranquilidad y Bienestar**

Objetivo o resumen narrativo	Indicadores			Medios de Verificación	Meta	Avance
	Nombre	Fórmula	Frecuencia y Tipo			
Fin						
Contribuir con la tranquilidad de la población de Xicotepec a través de acciones que brinden una mayor seguridad.	Variación porcentual de delitos del año 2019 respecto al año 2020.	((V1/V2)-1) *100 ((delitos atendidos en el año 2020/ delitos atendidos en el año 2019)-1) *100	Anual Eficacia Estratégico	Informes de actividades de Seguridad Pública	-56	107.27
Propósito						
La población de Xicotepec cuenta con un eficiente control de rondines para prevención del delito y desastres.	Porcentaje de recorridos vehicular en el municipio.	(V1/V2) *100 (recorrido vehicular realizado/recorrido vehicular programada) *100	Semestral Eficiencia Estratégico	Informes de actividades de Seguridad Pública	100	98.74
Componentes						
Calidad en la prestación del servicio de Seguridad Publica, realizado	Porcentaje de operativos viales	(V1/V2) *100 (operativos viales, realizados/operativos viales programados) *100	Trimestral Eficiencia Gestión	Informes de actividades de Seguridad Pública	100	93.75
Calidad en el servicio de Seguridad Vial coordinados para prevenir contagios por COVID-19, implementado	Porcentaje de acciones de operativos viales	(V1/V2) *100 (acciones de operativos, realizado/acciones de operativos, programado) *100	Trimestral Eficiencia Estratégico	Informes de actividades de Seguridad Vial	100	100
Actividades						
1.1 Realizar evaluaciones de control y confianza.			Trimestral Eficacia Gestión	Informes de actividades de Seguridad Pública	100	109
1.2 Realizar capacitaciones a los elementos de seguridad pública.			Trimestral Eficacia Gestión	Informes de actividades de Seguridad Pública	100	100
1.3 Realizar trámites de CUIP			Trimestral Eficacia Gestión	Informes de actividades de Seguridad Pública	100	112
1.4 Realizar renovación de LOC 38			Semestral Eficacia Gestión	Informes de actividades de Seguridad Pública	100	98
2.1 Realizar infracciones por infringir el reglamento de Tránsito Municipal.			Trimestral Eficiencia Gestión	Informes de actividades de Seguridad Vial	100	90
2.2 Brindar atención ciudadana.			Trimestral Eficacia Gestión	Informes de actividades de Seguridad Vial	100	105

AHORA SÍ XICOTEPEC
H. AYUNTAMIENTO 2018-2021

CONTRALORIA MUNICIPAL

MUNICIPIO DE XICOTEPEC PUEBLA

AVANCE FISICO DE INDICADORES 2020 CUARTO TRIMESTRE

Programa presupuestario: **Cultivando las Raíces**

Dependencia General: Instituto **Secretaria de Desarrollo Económico y Competitividad**

Pilar temático o Eje transversal: **3. Desarrollo Económico para todos y todas.**

Tema de desarrollo: **4. Desarrollo Económico y turístico.**

Objetivo o resumen narrativo	Indicadores			Medios de Verificación	Meta %	Avance %
	Nombre	Fórmula	Frecuencia y Tipo			
Fin						
Contribuir al crecimiento de la derrama local mediante acciones implementadas de turismo y comercio.	Variación porcentual de la derrama económica local 2020 respecto al 2019.	((V1/V2)-1) *100 ((derrama económica en el año 2020/derrama económica en el año 2019)-1) *100	Anual Eficacia Estratégico	Informes de Secretaria de Desarrollo Económico y Competitividad	1.43	-6346.15
Propósito						
La población en el municipio de Xicotepec cuenta con áreas de trabajo que aumentan la derrama económica local.	Porcentaje de áreas de trabajo eficientes	(V1/V2) *100 (áreas de trabajo realizado/áreas de trabajo programado) *100	Anual Eficiencia Estratégico	Informes de Secretaria de Desarrollo Económico y Competitividad	100	100
Componentes						
Calidad de eventos turísticos y culturales para el crecimiento del Municipio, realizados.	Porcentaje de evento de calidad.	(V1/V2) *100 (eventos de calidad realizados/eventos de calidad programados) *100	Trimestral Eficiencia Gestión	Informes de actividades del área de Turismo	100	90.91
Calidad en el servicio prestado por la Dirección de Industria y Comercio, implementado.	Porcentaje de atenciones de calidad.	(V1/V2) *100 (atención de calidad, realizado/atención de calidad, programado) *100	Trimestral Eficacia Estratégico	Informes de Secretaria de Desarrollo Económico y Competitividad	100	96.63
Calidad en el servicio prestado por Dirección de Rastro Municipal, implementado	Porcentaje de actividades implementadas.	(V1/V2) *100 (actividades implementadas realizadas/ actividades implementadas programadas) *100	Trimestral Eficiencia Gestión	Informes de Secretaria de Desarrollo Económico y Competitividad	100	90.91
Actividades						
1.1 Realizar capacitaciones			Anual Eficacia Gestión	Informes de actividades del área de Turismo	100	94
1.2 Realizar actividades por Casa de Cultura Xikotepekali			Anual Eficacia Gestión	Informes de actividades del área de Turismo	100	100
1.3 Realizar mantenimiento a los atractivos turísticos.			Trimestral Eficiencia Gestión	Informes de actividades del área de Turismo	100	100
1.4 Asistir a tianguis y temas turísticos culturales para la promoción y difusión nacional e internacional turística como "Pueblo Mágico".			Trimestral Eficiencia Gestión	Informes de actividades del área de Turismo	100	100
2.1 Realizar ordenamiento de lugares para comercio informal, así como tomar las medidas sanitarias por contingencia de COVID-19			Trimestral Eficacia Gestión	Informes de actividades de Industria y Comercio	100	92
2.2 Organizar limpieza (lavado) de áreas de venta.			Trimestral Eficacia Gestión	Informes de actividades de Industria y Comercio	100	100
2.3 Realizar trámites de licencias de funcionamiento y empadronamiento.			trimestral Eficiencia Gestión	Informes de actividades Industria y Comercio	100	98

CONTRALORIA MUNICIPAL

3.1	Realizar reuniones con tablajeros.			Semestral Eficacia Gestión	Informes de actividades de Rastro Municipal	100	100
3.2	Realizar recaudación de ingresos.			Mensual Eficiencia Gestión	Informes de actividades de Rastro Municipal	100	100
3.3	Realizar equipamiento de personal			Semestral Eficacia Gestión	Informes de actividades de Rastro Municipal	100	100
3.4	Realizar matanza de bovino y porcino.			Mensual Eficacia Gestión	Informes de actividades de Rastro Municipal	100	100

MUNICIPIO DE XICOTEPEC PUEBLA

AVANCE FISICO DE INDICADORES 2020 CUARTO TRIMESTRE

Programa presupuestario: **Obra Pública y Servicios Municipales**

Dependencia General: **Secretaria de Infraestructura, Servicios Públicos y Ecología.**

Pilar temático o Eje transversal: **1. Seguridad Pública, Justicia y Estado de Derecho.**

Tema de desarrollo: **1. Seguridad, Tranquilidad y Bienestar.**

Objetivo o resumen narrativo	Indicadores			Medios de Verificación	Meta %	Avance %
	Nombre	Fórmula	Frecuencia y Tipo			
Fin						
Contribuir al bienestar de la ciudadanía de Xicotepec mediante acciones de creación, conservación, mejoramiento y mantenimiento de obras, servicios públicos y cuidado del medio ambiente.	Porcentaje de acciones en beneficio de la población.	(V1/V2) *100 (acciones en beneficio de la población realizadas/acciones en beneficio de la población programadas) *100	Anual Eficacia Estratégico	Informes de actividades de Infraestructura	100	100
Propósito						
La población del Municipio de Xicotepec cuenta con una eficiente supervisión de obras públicas.	Porcentaje de supervisiones de obras públicas.	(V1/V2) *100 (supervisión de obras realizadas/supervisión de obras programadas) *100	Semestral Eficiencia Estratégico	Informes de actividades de Infraestructura	100	96.94
Componentes						
Calidad en las obras priorizadas realizadas.	Porcentaje de reuniones de COPLADEMUN	(V1/V2) *100 (reuniones de COPLADEMUN realizadas/reuniones de COPLADEMUN programadas) *100	Trimestral Eficacia Gestión	Informes de actividades de Infraestructura	100	100
Calidad en la atención ciudadana en materia de servicios públicos implementado.	Porcentaje de atención ciudadana, permisos y licencias.	(V1/V2) *100 (atención ciudadana realizadas/ atención ciudadana programadas) *100	Trimestral Eficacia Gestión	Informes de actividades del área de Servicios Públicos.	100	96.33
Calidad en el cuidado del medio ambiente realizado.	Porcentaje de capacitaciones en beneficio del medio ambiente.	(V1/V2) *100 (capacitaciones en beneficio del medio ambiente realizado/capacitaciones en beneficio del medio ambiente programado) *100	Trimestral Eficacia Gestión	Informe de actividades del área de Ecología	100	92.31
Actividades						
1.1 Realizar obras de urbanización.			Semestral Eficacia Gestión	Informes de actividades de Infraestructura	100	98

CONTRALORIA MUNICIPAL

1.2 Realizar obras en instituciones educativas.			Semestral Eficacia Gestión	Informes de actividades de Infraestructura	100	91
1.3 Realizar mantenimiento, equipamiento, pagos, y compras por medio de expedientes de obra.			Semestral Eficacia Gestión	Informes de actividades de Infraestructura	100	93
1.4 Realizar adquisición de materiales e insumos para atender la emergencia sanitaria generada por el virus SARS-COV2			Trimestral Eficiencia Gestión	Informes de actividades de Infraestructura	100	100
1.5 Realizar adquisición de despensas para atender la emergencia sanitaria generada por el virus SARS-COV2			Trimestral Eficiencia Gestión	Informes de actividades de Infraestructura	100	100
2.1 Realizar mantenimiento de drenaje, cunetas y alcantarillado.			Trimestral Eficiencia Gestión	Informes de actividades del área de Servicios Públicos.	100	101
2.2 Realizar servicios generales en panteón municipal.			Trimestral Eficiencia Gestión	Informes de actividades del área de Servicios Públicos.	100	91
2.3 Realizar mantenimiento de áreas verdes y zonas turísticas.			Trimestral Eficacia Gestión	Informes de actividades del área de Servicios Públicos.	100	100
2.4 Realizar mantenimiento del alumbrado público.			Trimestral Eficiencia Gestión	Informes de actividades del área de Servicios Públicos.	100	102
3.1 Realizar eventos para concientizar el cuidado del medio ambiente.			Trimestral Eficiencia Gestión	Informe de actividades del área de Ecología	100	93
3.2 Realizar campañas a favor del medio ambiente.			Trimestral Eficacia Gestión	Informe de actividades del área de Ecología	100	110
3.3 Realizar recorridos de recolección de basura.			Trimestral Eficiencia Gestión	Informe de actividades del área de Ecología	100	97
3.4 Atender quejas recibidas			Trimestral Eficacia Gestión	Informe de actividades del área de Ecología	100	107
3.5 Atender reportes recibidas.			Trimestral Eficacia Gestión	Informe de actividades del área de Ecología	100	115

MUNICIPIO DE XICOTEPEC PUEBLA

AVANCE FISICO DE INDICADORES 2020 CUARTO TRIMESTRE

Programa presupuestario: **Municipio Transparente**

Dependencia General: **Unidad de Transparencia**

Pilar temático o Eje transversal: **Especial. Gobierno Democrático Innovador y Transparente**

Tema de desarrollo: **6. Transparencia y Rendición de cuentas.**

Objetivo o resumen narrativo	Indicadores			Medios de Verificación	Meta %	Avance %
	Nombre	Fórmula	Frecuencia y Tipo			
Fin						
Contribuir con la información clara y oportuna a la ciudadanía a través de la Plataforma Nacional de Transparencia.	Porcentaje de acciones de carga de información en la plataforma.	(V1/V2) *100 (acciones de carga de información realizada/acciones de carga de información programada) *100	Anual Eficacia Estratégico	Informes de Coordinación de transparencia.	100	100
Propósito						

CONTRALORIA MUNICIPAL

Los ciudadanos de Xicotepec cuentan con una eficiente atención a las solicitudes de información	Porcentaje de solicitudes de información atendidas.	(V1/V2) *100 (solicitudes contestadas realizadas/solicitudes contestadas programadas) *100	Semestral Eficacia Estratégico	Informes de Coordinación de transparencia.	100	93.33
Componentes						
Calidad en el servicio de asesoría al público realizado	Porcentaje de asesorías a público	(V1/V2) *100 (asesorías de transparencia realizadas/ asesoría de transparencia programadas) *100	Trimestral Eficacia Estratégico	Informes de Coordinación de transparencia.	100	100
Actividades						
1.1 Realizar reuniones con el comité de Transparencia.			Mensual Eficacia Gestión	Informes de Coordinación de transparencia.	100	100
1.2 Asistir a capacitaciones de Transparencia			Mensual Eficacia Gestión	Informes de Coordinación de transparencia	100	100
1.3 Realizar capacitaciones de carga de información a la plataforma.			Trimestral Eficacia Gestión	Informes de Coordinación de transparencia	100	113

MUNICIPIO DE XICOTEPEC PUEBLA

AVANCE FISICO DE INDICADORES 2020 CUARTO TRIMESTRE

Programa presupuestario: **Informando a la Gente**

Dependencia General: **Coordinación de Comunicación Social**

Pilar temático o Eje transversal: **3. Desarrollo Económico para todas y todos**

Tema de desarrollo: **Eje 4. Desarrollo Económico y Turístico**

Objetivo o resumen narrativo	Indicadores			Medios de Verificación	Meta %	Avance %
	Nombre	Fórmula	Frecuencia y Tipo			
Fin						
Contribuir con la oportuna difusión de actividades del gobierno Municipal a la ciudadanía, a través de acciones profesionalizadas de comunicación social.	Porcentaje de acciones de difusión de comunicación social.	(V1/V2) *100 (acciones de difusión, realizados/acciones de difusión programados) *100	Anual Eficacia Estratégico	Informes de actividades de Comunicación Social	100	100
Propósito						
El Municipio de Xicotepec cuenta con una eficiente cobertura de difusión de eventos y actividades.	Porcentaje de coberturas de difusión	(V1/V2) *100 (coberturas de eventos y actividades, realizado/ cobertura de eventos y actividades programado) *100	Semestral Eficacia Estratégico	Informes de actividades de Comunicación Social	100	93.23
Componentes						
Calidad de la información que se difunde, implementada.	Porcentaje de partes informativos que se difunden.	(V1/V2) *100 (partes informativas realizadas/ partes informativas programadas) *100	Trimestral Eficacia Gestión	Informes de actividades de Comunicación Social	100	105.71
Actividades						
1.1 Realizar boletines informativos			Mensual Eficacia Gestión	Informes de actividades de Comunicación Social	100	106

CONTRALORIA MUNICIPAL

1.2	Realizar producción audiovisual			Mensual Eficiencia Gestión	Informes de actividades de Comunicación Social	100	90
1.3	Realizar difusión en redes sociales 8 FAN Page			Mensual Eficacia Gestión	Informes de actividades de Comunicación Social	100	97
1.4	Realizar síntesis matutinas y vespertinas			Mensual Eficacia Gestión	Informes de actividades de Comunicación Social	100	90

MUNICIPIO DE XICOTEPEC PUEBLA

AVANCE FISICO DE INDICADORES 2020 CUARTO TRIMESTRE

Programa presupuestario: **Salud para todos.**

Dependencia General: **Coordinación de Salud**

Pilar temático o Eje transversal: **4. Disminución de las Desigualdades**

Tema de desarrollo: **5. Salud y asistencia social incluyente.**

Objetivo o resumen narrativo	Indicadores			Medios de Verificación	Meta %	Avance %
	Nombre	Fórmula	Frecuencia y Tipo			
Fin						
Contribuir al mejoramiento de la salud en la población del Municipio de Xicotepec mediante acciones de promoción de salud.	Porcentaje de acciones al mejoramiento de la salud.	(V1/V2) *100 (acciones al mejoramiento de la salud, realizadas/ acciones al mejoramiento de la salud programadas) *100	Anual Eficacia Estratégico	Informes de actividades de Coordinación de salud.	100	100
Propósito						
La población del municipio de Xicotepec cuenta con un eficiente servicio en salud pública.	Porcentaje de apoyos entregados por pandemia COVID-19	(V1/V2) *100 (apoyos entregados, realizado/ apoyos entregados programados) *100	Trimestral Eficiencia Estratégico	Informes de actividades de Coordinación de salud.	100	100
Componentes						
Calidad en el servicio de salud de jóvenes realizados.	Porcentaje de capacitación de prevención de adicciones.	(V1/V2) *100 (capacitaciones, realizadas/ capacitaciones, programadas) *100	Trimestral Eficacia Gestión	Informes de actividades de Coordinación de salud.	100	100
Calidad en el servicio de salud para las familias de Xicotepec, realizado.	Porcentaje de talleres para fomentar la nutrición adecuada en las familias.	(V1/V2) *100 (talleres de nutrición realizados/ talleres de nutrición programados) *100	Trimestral Eficacia Gestión	Informes de actividades de Coordinación de salud.	100	100
Calidad en servicio de prevención de infecciones y prevención de COVID-19, realizado.	Porcentaje de capacitaciones de saneamiento y prevención de COVID-19 para auxiliares, voluntarios de salud, personal médico, clínicas particulares, directores de educación, autoridades, médicos particulares y público general.	(V1/V2) *100 (capacitaciones, realizadas/ capacitaciones, programadas) *100	Trimestral Eficacia Gestión.	Informes de actividades de Coordinación de salud.	100	100
Calidad en prevención de enfermedades por animales caninos y felino realizado.	Porcentaje de pláticas de sensibilización de tenencia responsable.	(V1/V2) *100 (platicas de tenencia responsable, realizadas/ platicas de tenencia programadas) *100	Trimestral Eficiencia Gestión	Informes de actividades de Coordinación de salud.	100	100

AHORA Sí XICOTEPEC
H. AYUNTAMIENTO 2018-2021

Actividades

CONTRALORIA MUNICIPAL

1.1 Realizar formación del comité contra las adicciones.			Anual Eficacia Gestión	Informes de actividades de Coordinación de salud.	100	100
1.2 Realizar talleres sobre "prevención de embarazos"			Trimestral Eficacia Gestión	Informes de actividades de Coordinación de salud.	100	111
2.1 Realizar difusión en redes sociales de (promoción de prevención de COVID-19, así como medidas de prevención de diferentes temas).			Trimestral Eficiencia Gestión	Informes de actividades de Coordinación de salud.	100	100
2.2 Realizar monitoreo y seguimiento de casos sospechosos y confirmados por COVID-19			Trimestral Eficacia Gestión	Informes de actividades de Coordinación de salud.	100	100
2.3 Realizar dictámenes médicos a elementos de seguridad.			Trimestral Eficacia Gestión	Informes de actividades de Coordinación de salud.	100	114
2.4 Realizar consultas por parte del médico municipal.			Trimestral Eficacia Gestión	Informes de actividades de Coordinación de salud.	100	92
2.5 Realizar campaña de vacunación en contra de la Influenza.			Trimestral Eficiencia Gestión	Informes de actividades de Coordinación de salud.	100	100
3.1 Realizar talleres de eliminación de residuos.			Mensual Eficiencia Gestión	Informes de actividades de Coordinación de salud.	100	100
3.2 Realizar actividades de prevención del dengue.			Mensual Eficacia Gestión	Informes de actividades de Coordinación de salud.	100	93
3.3 Realizar capacitación del uso correcto del desfibrilador			Anual Eficacia Gestión	Informes de actividades de Coordinación de salud.	100	100
3.4 Realizar entrega de cloro a las comunidades.			Mensual Eficiencia Gestión	Informes de actividades de Coordinación de salud.	100	92
3.5 Realizar capacitación para el manejo higiénico de alimentos			Semestral Eficiencia Gestión	Informes de actividades de Coordinación de salud.	100	100
3.6 Realizar descacharrización.			Trimestral Eficiencia Gestión	Informes de actividades de Coordinación de salud.	100	91
4.1 Realizar Jornadas de vacunación antirrábica canina y felina			Semestral Eficiencia Gestión	Informes de actividades de Coordinación de salud.	100	100
4.2 Realizar Jornada de esterilización canina y felina.			Trimestral Eficacia Gestión	Informes de actividades de Coordinación de salud.	100	100

AHORA Sí XICOTEPEC
H. AYUNTAMIENTO 2018-2021

CONTRALORIA MUNICIPAL

MUNICIPIO DE XICOTEPEC PUEBLA

AVANCE FISICO DE INDICADORES 2020 CUARTO TRIMESTRE

Programa presupuestario: **Asistencia social para todos**

Dependencia General: **DIF**

Pilar temático o Eje transversal: **4. Disminución de las Desigualdades**

Tema de desarrollo: **5. Salud y asistencia social incluyente.**

Objetivo o resumen narrativo	Indicadores			Medios de Verificación	Meta %	Avance %
	Nombre	Fórmula	Frecuencia y Tipo			
Fin						
Contribuir al bienestar social de los ciudadanos de Xicotepec a través de áreas de trabajo con calidad de servicio.	Porcentaje de áreas trabajando para el bienestar social	(V1/V2) *100 (áreas trabajando para el bienestar social realizado/ áreas trabajando para el bienestar social programado) *100	Anual Eficacia Estratégico	Informes de actividades de DIF	100	100
Propósito						
El municipio de Xicotepec cuenta con un eficiente sistema municipal DIF en beneficio de los ciudadanos.	Porcentaje de actividades en beneficio de los ciudadanos.	(V1/V2) *100 (actividades en beneficio de la ciudadanía, realizados/ actividades en beneficio de la ciudadanía, programados) *100	Semestral Eficiencia Estratégico	Informes de actividades de DIF	100	107.14
Componentes						
Calidad en la asesoría jurídica y jurídica social implementada	Porcentaje de asesorías jurídicas	(V1/V2) *100 (asesorías jurídicas realizadas/ asesorías jurídicas programadas) *100	Trimestral Eficacia Gestión	Informes de actividades de DIF	100	93.71
Calidad en la atención del área de Salud, realizado.	Porcentaje de consultas médicas	(V1/V2) *100 (platicas de salud, realizadas/ platicas de salud, programadas) *100	Trimestral Eficacia Gestión	Informes de actividades de DIF	100	111.11
Calidad en los talleres para la capacitación del trabajo realizado	Porcentaje de clases de carreras impartidas virtualmente.	(V1/V2) *100 (promoción de talleres para el trabajo realizado/ promoción de talleres para el trabajo programado) *100	Trimestral Eficiencia Gestión	Informes de actividades de DIF	100	104.33
Calidad en el servicio prestado en área de alimentos	Porcentaje de acciones de entrega de apoyos alimentarios.	(V1/V2) *100 (acciones de entrega de apoyos de alimentos, realizados/ acciones de entrega de apoyos de alimento, programados) *100	Trimestral Eficacia Gestión	Informes de actividades de DIF	100	100
Actividades						
1.1 Realizar canalización de ciudadanos a instituciones gubernamentales y no gubernamentales			Mensual Eficacia Gestión	Informes de actividades de DIF	100	96
1.2 Asistir a capacitaciones y cursos			Trimestral Eficacia Gestión	Informes de actividades de DIF	100	100
1.3 Realizar visitas domiciliarias			Mensual Eficacia Gestión	Informes de actividades de DIF	100	108
2.1 Realizar jornadas de salud			Mensual Eficacia Gestión	Informes de actividades de DIF	100	108
2.2 Realizar terapia física y de lenguaje			Mensual Eficacia Gestión	Informes de actividades de DIF	100	101
2.3 Realizar consultas pediátricas			Mensual Eficacia Gestión	Informes de actividades de DIF	100	112

CONTRALORIA MUNICIPAL

3.1 Realizar talleres para el trabajo CECADE en Xicotepec			Semestral Eficacia Gestión	Informes de actividades de DIF	100	100
3.2 Realizar clausura de los talleres del trabajo CECADE de Xicotepec			Semestral Eficacia Gestión	Informes de actividades de DIF	100	100
3.3 Realizar clausura de los talleres del trabajo CECADE en el Centro de Desarrollo Comunitario la Esperanza y San Isidro.			Anual Eficacia Gestión	Informes de actividades de DIF	100	100
4.1 Realizar entrega de desayunos calientes y fríos.			Mensual Eficacia Gestión	Informes de actividades de DIF	100	96
4.2 Realizar entrega de apoyos alimentarios de los diferentes programas.			Mensual Eficacia Gestión	Informes de actividades de DIF	100	100

MUNICIPIO DE XICOTEPEC PUEBLA

AVANCE FISICO DE INDICADORES 2020 CUARTO TRIMESTRE

Programa presupuestario: **Buenos Servidores**

Dependencia General: **Juntas Auxiliares.**

Pilar temático o Eje transversal: **Enfoque Transversal. Pueblos Originarios.**

Tema de desarrollo: **6. Transparencia y rendición de cuentas.**

Objetivo o resumen narrativo	Indicadores			Medios de Verificación	Meta %	Avance %
	Nombre	Fórmula	Frecuencia y Tipo			
Fin						
Contribuir al bienestar de los pueblos originarios de Xicotepec mediante acciones que mejoren la calidad de vida de sus pobladores.	Porcentaje de acciones para mejorar la calidad de vida de los pobladores.	(V1/V2) *100 (acciones para mejorar la calidad de vida de los pobladores, realizadas/ acciones para mejorar la calidad de vida de los pobladores, programadas) *100	Anual Eficacia Estratégico	Informes de actividades de Juntas Auxiliares.	100	100
Propósito						
La población de las juntas auxiliares de Xicotepec cuenta con una eficiente atención a las solicitudes de los ciudadanos	Porcentaje de atenciones ciudadanas.	(V1/V2) *100 (atenciones ciudadanas realizadas/ atenciones ciudadanas programadas) *100	Semestral Eficacia Estratégico	Informes de actividades de Juntas Auxiliares.	100	114.67
Componentes						
Calidad en la entrega de apoyos sociales y económicos realizados.	Porcentaje de apoyos sociales y económicos.	(V1/V2) *100 (entrega de apoyos realizadas/ entrega de apoyos programadas) *100	Trimestral Eficiencia Gestión	Informes de actividades de Juntas Auxiliares.	100	91.67
Actividades						
1.1 Realizar eventos cívicos, patronales, deportivos y culturales.			Semestral Eficiencia Gestión	Informes de actividades de Juntas Auxiliares.	100	90
1.2 Realizar faenas.			Mensual Eficacia Gestión	Informes de actividades de Juntas Auxiliares.	100	90

AHORA SÍ
XICOTEPEC
H. AYUNTAMIENTO 2018-2021

CONTRALORIA MUNICIPAL

LIC. DAVID GARRIDO VARGAS
PRESIDENTE MUNICIPAL SUSTITUTO.

PRESIDENCIA MUNICIPAL XICOTEPEC PUE. 2018 - 2021

LIC. ALEJANDRA GALLEGOS GARCÍA
SECRETARIA GENERAL DEL H. AYUNTAMIENTO.

SECRETARIA H. AYUNTAMIENTO 2018 - 2021

MTRO. JULIO ROBERTO VÁZQUEZ
TESORERO MUNICIPAL.

TESORERIA MUNICIPAL XICOTEPEC PUEBLA. 2018 - 2021

MTRA. ROCÍO MUÑOZ VÁZQUEZ
CONTRALORA MUNICIPAL.

CONTRALORIA XICOTEPEC PUEBLA. 2018 - 2021

FORMATOS DE LEY DE DISCIPLINA FINANCIERA.

MUNICIPIO DE XICOTEPEC PUEBLA (a)
Estado de Situación Financiera Detallado - LDF
Al 31 de diciembre de 2019 y al 31 de diciembre de 2020 (b)
(PESOS)

Concepto (c)	31 de diciembre de 2020 (d)	31 de diciembre de 2019 (e)
ACTIVO		
Activo Circulante		
a. Efectivo y Equivalentes (a=a1+a2+a3+a4+a5+a6+a7)	31,679,551.63	17,192,116.54
a1) Efectivo	576,882.49	342,342.94
a2) Bancos/Tesorería	27,097,124.85	12,848,885.04
a3) Bancos/Dependencias y Otros	0.00	0.00
a4) Inversiones Temporales (Hasta 3 meses)	4,005,544.29	4,000,888.56
a5) Fondos con Afectación Específica	0.00	0.00
a6) Depósitos de Fondos de Terceros en Garantía y/o Administración	0.00	0.00
a7) Otros Efectivos y Equivalentes	0.00	0.00
b. Derechos a Recibir Efectivo o Equivalentes (b=b1+b2+b3+b4+b5+b6+b7)	5,100,269.06	5,381,107.33
b1) Inversiones Financieras de Corto Plazo	0.00	0.00
b2) Cuentas por Cobrar a Corto Plazo	5,018,917.49	4,829,347.35
b3) Deudores Diversos por Cobrar a Corto Plazo	81,351.57	551,759.98
b4) Ingresos por Recuperar a Corto Plazo	0.00	0.00
b5) Deudores por Anticipos de la Tesorería a Corto Plazo	0.00	0.00
b6) Préstamos Otorgados a Corto Plazo	0.00	0.00
b7) Otros Derechos a Recibir Efectivo o Equivalentes a Corto Plazo	0.00	0.00
c. Derechos a Recibir Bienes o Servicios (c=c1+c2+c3+c4+c5)	0.00	0.00
c1) Anticipo a Proveedores por Adquisición de Bienes y Prestación de Servicios a Corto Plazo	0.00	0.00
c2) Anticipo a Proveedores por Adquisición de Bienes Inmuebles y Muebles a Corto Plazo	0.00	0.00
c3) Anticipo a Proveedores por Adquisición de Bienes Intangibles a Corto Plazo	0.00	0.00
c4) Anticipo a Contratistas por Obras Públicas a Corto Plazo	0.00	0.00
c5) Otros Derechos a Recibir Bienes o Servicios a Corto Plazo	0.00	0.00
d. Inventarios (d=d1+d2+d3+d4+d5)	0.00	0.00
d1) Inventario de Mercancías para Venta	0.00	0.00
d2) Inventario de Mercancías Terminadas	0.00	0.00
d3) Inventario de Mercancías en Proceso de Elaboración	0.00	0.00
d4) Inventario de Materias Primas, Materiales y Suministros para Producción	0.00	0.00
d5) Bienes en Tránsito	0.00	0.00
e. Almacenes	0.00	0.00
f. Estimación por Pérdida o Deterioro de Activos Circulantes (f=f1+f2)	0.00	0.00
f1) Estimaciones para Cuentas Incobrables por Derechos a Recibir Efectivo o Equivalentes	0.00	0.00
f2) Estimación por Deterioro de Inventarios	0.00	0.00
g. Otros Activos Circulantes (g=g1+g2+g3+g4)	0.00	0.00
g1) Valores en Garantía	0.00	0.00
g2) Bienes en Garantía (excluye depósitos de fondos)	0.00	0.00

Concepto (c)	31 de diciembre de 2020 (d)	31 de diciembre de 2019 (e)
PASIVO		
Pasivo Circulante		
a. Cuentas por Pagar a Corto Plazo (a=a1+a2+a3+a4+a5+a6+a7+a8+a9)	9,394,740.30	4,884,545.79
a1) Servicios Personales por Pagar a Corto Plazo	0.00	0.00
a2) Proveedores por Pagar a Corto Plazo	1,750,814.75	1,098,021.37
a3) Contratistas por Obras Públicas por Pagar a Corto Plazo	6,808,722.50	3,025,578.43
a4) Participaciones y Aportaciones por Pagar a Corto Plazo	0.00	0.00
a5) Transferencias Otorgadas por Pagar a Corto Plazo	0.00	0.00
a6) Intereses, Comisiones y Otros Gastos de la Deuda Pública por Pagar a Corto Plazo	0.00	0.00
a7) Retenciones y Contribuciones por Pagar a Corto Plazo	625,217.86	759,029.94
a8) Devoluciones de la Ley de Ingresos por Pagar a Corto Plazo	0.00	0.00
a9) Otras Cuentas por Pagar a Corto Plazo	209,985.19	1,916.05
b. Documentos por Pagar a Corto Plazo (b=b1+b2+b3)	0.00	18,500.00
b1) Documentos Comerciales por Pagar a Corto Plazo	0.00	0.00
b2) Documentos con Contratistas por Obras Públicas por Pagar a Corto Plazo	0.00	0.00
b3) Otros Documentos por Pagar a Corto Plazo	0.00	18,500.00
c. Porción a Corto Plazo de la Deuda Pública a Largo Plazo (c=c1+c2)	0.00	0.00
c1) Porción a Corto Plazo de la Deuda Pública	0.00	0.00
c2) Porción a Corto Plazo de Arrendamiento Financiero	0.00	0.00
d. Títulos y Valores a Corto Plazo	0.00	0.00
e. Pasivos Diferidos a Corto Plazo (e=e1+e2+e3)	0.00	0.00
e1) Ingresos Cobrados por Adelantado a Corto Plazo	0.00	0.00
e2) Intereses Cobrados por Adelantado a Corto Plazo	0.00	0.00
e3) Otros Pasivos Diferidos a Corto Plazo	0.00	0.00
f. Fondos y Bienes de Terceros en Garantía y/o Administración a Corto Plazo (f=f1+f2+f3+f4+f5+f6)	0.00	0.00
f1) Fondos en Garantía a Corto Plazo	0.00	0.00
f2) Fondos en Administración a Corto Plazo	0.00	0.00
f3) Fondos Contingentes a Corto Plazo	0.00	0.00
f4) Fondos de Fideicomisos, Mandatos y Contratos Análogos a Corto Plazo	0.00	0.00
f5) Otros Fondos de Terceros en Garantía y/o Administración a Corto Plazo	0.00	0.00
f6) Valores y Bienes en Garantía a Corto Plazo	0.00	0.00
g. Provisiones a Corto Plazo (g=g1+g2+g3)	0.00	0.00
g1) Provisión para Demandas y Juicios a Corto Plazo	0.00	0.00
g2) Provisión para Contingencias a Corto Plazo	0.00	0.00
g3) Otras Provisiones a Corto Plazo	0.00	0.00
h. Otros Pasivos a Corto Plazo (h=h1+h2+h3)	0.00	430.00
h1) Ingresos por Clasificar	0.00	430.00

g3) Bienes Derivados de Embargos, Decomisos, Aseguramientos y Dación en Pago	0.00	0.00
g4) Adquisición con Fondos de Terceros	0.00	0.00
IA. Total de Activos Circulantes (IA = a + b + c + d + e + f + g)	**36,779,820.69**	**22,573,223.87**
Activo No Circulante		
a. Inversiones Financieras a Largo Plazo	0.00	0.00
b. Derechos a Recibir Efectivo o Equivalentes a Largo Plazo	0.00	0.00
c. Bienes Inmuebles, Infraestructura y Construcciones en Proceso	473,472,968.05	399,686,276.17
d. Bienes Muebles	30,275,266.99	28,310,322.82
e. Activos Intangibles	0.00	0.00
f. Depreciación, Deterioro y Amortización Acumulada de Bienes	-126,801,488.14	-111,756,105.40
g. Activos Diferidos	0.00	0.00
h. Estimación por Pérdida o Deterioro de Activos no Circulantes	0.00	0.00
i. Otros Activos no Circulantes	0.00	0.00
IB. Total de Activos No Circulantes (IB = a + b + c + d + e + f + g + h + i)	**376,946,746.90**	**316,240,493.59**
I. Total del Activo (I = IA + IB)	**413,726,567.59**	**338,813,717.46**

h2) Recaudación por Participar	0.00	0.00
h3) Otros Pasivos Circulantes	0.00	0.00
IIA. Total de Pasivos Circulantes (IIA = a + b + c + d + e + f + g + h)	**9,394,740.30**	**4,903,475.79**
Pasivo No Circulante		
a. Cuentas por Pagar a Largo Plazo	0.00	0.00
b. Documentos por Pagar a Largo Plazo	0.00	0.00
c. Deuda Pública a Largo Plazo	49,960,443.00	58,073,419.00
d. Pasivos Diferidos a Largo Plazo	0.00	0.00
e. Fondos y Bienes de Terceros en Garantía y/o en Administración a Largo Plazo	0.00	0.00
f. Provisiones a Largo Plazo	0.00	0.00
IIB. Total de Pasivos No Circulantes (IIB = a + b + c + d + e + f)	**49,960,443.00**	**58,073,419.00**
II. Total del Pasivo (II = IIA + IIB)	**59,355,183.30**	**62,976,894.79**
HACIENDA PÚBLICA/PATRIMONIO		
IIIA. Hacienda Pública/Patrimonio Contribuido (IIIA = a + b + c)	**55,800.84**	**198,728,961.10**
a. Aportaciones	55,800.84	55,800.84
b. Donaciones de Capital	0.00	0.00
c. Actualización de la Hacienda Pública/Patrimonio	0.00	198,673,160.26
IIIB. Hacienda Pública/Patrimonio Generado (IIIB = a + b + c + d + e)	**354,315,583.45**	**77,107,861.57**
a. Resultados del Ejercicio (Ahorro/ Desahorro)	83,470,600.38	27,756,047.03
b. Resultados de Ejercicios Anteriores	270,844,983.07	49,351,814.54
c. Revalúos	0.00	0.00
d. Reservas	0.00	0.00
e. Rectificaciones de Resultados de Ejercicios Anteriores	0.00	0.00
IIIC. Exceso o Insuficiencia en la Actualización de la Hacienda Pública/Patrimonio (IIIC=a+b)	**0.00**	**0.00**
a. Resultado por Posición Monetaria	0.00	0.00
b. Resultado por Tenencia de Activos no Monetarios	0.00	0.00
III. Total Hacienda Pública/Patrimonio (III = IIIA + IIIB + IIIC)	**354,371,384.29**	**275,836,822.67**
IV. Total del Pasivo y Hacienda Pública/Patrimonio (IV = II + III)	**413,726,567.59**	**338,813,717.46**

LIC. DAVID GARRIDO VARGAS

PRESIDENTE MUNICIPAL SUSTITUTO.

MTRO. JULIO ROBERTO VÁZQUEZ

TESORERO MUNICIPAL.

LIC. ALEJANDRA GALLEGOS GARCÍA

SECRETARIA GENERAL DEL H. AYUNTAMIENTO.

MTRA. ROCÍO MUÑOZ VÁZQUEZ

CONTRALORA MUNICIPAL.

MUNICIPIO DE XICOTEPEC PUEBLA (a)

Informe Analítico de la Deuda Pública y Otros Pasivos - LDF

Del 1 de enero al 31 de diciembre de 2020 (b)

(PESOS)

Denominación de la Deuda Pública y Otros Pasivos (c)	Saldo al 31 de diciembre de 2019 (d)	Disposiciones del Periodo (e)	Amortizaciones del Periodo (f)	Revaluaciones, Reclasificaciones y Otros Ajustes (g)	Saldo Final del Periodo (h) h=d+e-f+g	Pago de Intereses del Periodo (i)	Pago de Comisiones y demás costos asociados durante el
1. Deuda Pública (1=A+B)	**58,073,419.00**	**8,112,976.00**	**16,225,952.00**	**0.00**	**49,960,443.00**	**4,739,792.82**	**0.00**
A. Corto Plazo (A=a1+a2+a3)	**0.00**	**8,112,976.00**	**8,112,976.00**	**0.00**	**0.00**	**4,739,792.82**	**0.00**
a1) Instituciones de Crédito	0.00	8,112,976.00	8,112,976.00	0.00	0.00	4,739,792.82	0.00
a2) Títulos y Valores	0.00	0.00	0.00	0.00	0.00	0.00	0.00
a3) Arrendamientos Financieros	0.00	0.00	0.00	0.00	0.00	0.00	0.00
B. Largo Plazo (B=b1+b2+b3)	**58,073,419.00**	**0.00**	**8,112,976.00**	**0.00**	**49,960,443.00**	**0.00**	**0.00**
b1) Instituciones de Crédito	58,073,419.00	0.00	8,112,976.00	0.00	49,960,443.00	0.00	0.00
b2) Títulos y Valores	0.00	0.00	0.00	0.00	0.00	0.00	0.00
b3) Arrendamientos Financieros	0.00	0.00	0.00	0.00	0.00	0.00	0.00
2. Otros Pasivos	**4,898,675.79**	**0.00**	**0.00**	**0.00**	**9,394,740.30**	**0.00**	**0.00**
3. Total de la Deuda Pública y Otros Pasivos (3=1+2)	**62,972,094.79**	**8,112,976.00**	**16,225,952.00**	**0.00**	**59,355,183.30**	**4,739,792.82**	**0.00**
4. Deuda Contingente 1 (informativo)	**0.00**	**0.00**	**0.00**	**0.00**	**0.00**	**0.00**	**0.00**
5. Valor de Instrumentos Bono Cupón Cero 2 (Informativo)	**0.00**	**0.00**	**0.00**	**0.00**	**0.00**	**0.00**	**0.00**

Obligaciones a Corto Plazo (k)	Monto Contratado (l)	Plazo Pactado (m)	Tasa de Interés (n)	Comisiones y Costos Relacionados (o)	Tasa Efectiva (p)
6. Obligaciones a Corto Plazo (Informativo)	**0.00**	**0.00**	**0.00**	**0.00**	**0.00**

LIC. DAVID GARRIDO VARGAS

PRESIDENTE MUNICIPAL SUSTITUTO.

MTRO. JULIO ROBERTO VÁZQUEZ

TESORERO MUNICIPAL.

TESORERIA MUNICIPAL XICOTEPEC PUEBLA. 2018 - 2021

LIC. ALEJANDRA GALLEGOS GARCÍA

SECRETARIA GENERAL DEL H. AYUNTAMIENTO.

SECRETARIA XICOTEPEC PUE 2018 - 2021

MTRA. ROCÍO MUÑOZ VÁZQUEZ

CONTRALORA MUNICIPAL.

CONTRALORIA XICOTEPEC PUEBLA. 2018 - 2021

MUNICIPIO DE XICOTEPEC PUEBLA (a)

Informe Analítico de Obligaciones Diferentes de Financiamientos – LDF

Del 1 de enero al 31 de diciembre de 2020 (b)

(PESOS)

Denominación de las Obligaciones Diferentes de Financiamiento (c)	Fecha del Contrato (d)	Fecha de inicio de operación del proyecto (e)	Fecha de vencimiento (f)	Monto de la inversión pactado (g)	Plazo pactado (h)	Monto promedio mensual del pago de la contraprestación (i)	Monto promedio mensual del pago de la contraprestación correspondiente al pago de inversión (j)	Monto pagado de la inversión al XX de XXXX de 20XN (k)	Monto pagado de la inversión actualizado al XX de XXXX de 20XN (l)	Saldo pendiente por pagar de la inversión al XX de XXXX de 20XN (m = g – l)
A. Asociaciones Público Privadas (APP's) (A=a+b+c+d)	0.00	0.00	0.00	0.00	0.00	0.00	0.00	0.00	0.00	0.00
B. Otros Instrumentos (B=a+b+c+d)	0.00	0.00	0.00	0.00	0.00	0.00	0.00	0.00	0.00	0.00
C. Total de Obligaciones Diferentes de Financiamiento (C=A+B)	0.00	0.00	0.00	0.00	0.00	0.00	0.00	0.00	0.00	0.00

LIC. DAVID GARRIDO VARGAS

PRESIDENTE MUNICIPAL SUSTITUTO.

MTRO. JULIO ROBERTO VÁZQUEZ

TESORERO MUNICIPAL.

LIC. ALEJANDRA GALLEGOS GARCÍA

SECRETARIA GENERAL DEL H. AYUNTAMIENTO.

MTRA. ROCÍO MUÑOZ VÁZQUEZ

CONTRALORA MUNICIPAL.

MUNICIPIO DE XICOTEPEC PUEBLA (a)
Balance Presupuestario - LDF
Del 1 de enero al 31 de diciembre de 2020 (b)
(PESOS)

Concepto (c)	Estimado/ Aprobado (d)	Devengado	Recaudado/ Pagado
A. Ingresos Totales (A = A1+A2+A3)	**231,676,215.94**	**243,045,716.27**	**243,045,716.27**
A1. Ingresos de Libre Disposición	120,723,022.41	128,946,156.42	128,946,156.42
A2. Transferencias Federales Etiquetadas	119,253,193.53	122,212,535.85	122,212,535.85
A3. Financiamiento Neto	-8,300,000.00	-8,112,976.00	-8,112,976.00
B. Egresos Presupuestarios[1] (B = B1+B2)	**231,676,215.94**	**233,373,742.95**	**225,021,686.93**
B1. Gasto No Etiquetado (sin incluir Amortización de la Deuda Pública)	120,723,022.41	118,458,518.73	117,548,392.09
B2. Gasto Etiquetado (sin incluir Amortización de la Deuda Pública)	110,953,193.53	114,915,224.22	107,473,294.84
C. Remanentes del Ejercicio Anterior (C = C1 + C2)	**0.00**	**4,380,686.47**	**4,380,686.47**
C1. Remanentes de Ingresos de Libre Disposición aplicados en el periodo	0.00	3,565,018.01	3,565,018.01
C2. Remanentes de Transferencias Federales Etiquetadas aplicados en el periodo	0.00	815,668.46	815,668.46
I. Balance Presupuestario (I = A – B + C)	**0.00**	**14,052,659.79**	**22,404,715.81**
II. Balance Presupuestario sin Financiamiento Neto (II = I - A3)	**8,300,000.00**	**22,165,635.79**	**30,517,691.81**
III. Balance Presupuestario sin Financiamiento Neto y sin Remanentes del Ejercicio Anterior (III= II - C)	**8,300,000.00**	**17,784,949.32**	**26,137,005.34**

Concepto	Aprobado	Devengado	Pagado
E. Intereses, Comisiones y Gastos de la Deuda (E = E1+E2)	**7,500,000.00**	**4,739,792.82**	**4,739,792.82**
E1. Intereses, Comisiones y Gastos de la Deuda con Gasto No Etiquetado	0.00	0.00	0.00
E2. Intereses, Comisiones y Gastos de la Deuda con Gasto Etiquetado	7,500,000.00	4,739,792.82	4,739,792.82
IV. Balance Primario (IV = III + E)	**15,800,000.00**	**22,524,742.14**	**30,876,798.16**

Concepto	Estimado/ Aprobado	Devengado	Recaudado/ Pagado
F. Financiamiento (F = F1 + F2)	**0.00**	**0.00**	**0.00**
F1. Financiamiento con Fuente de Pago de Ingresos de Libre Disposición	0.00	0.00	0.00
F2. Financiamiento con Fuente de Pago de Transferencias Federales Etiquetadas	0.00	0.00	0.00
G. Amortización de la Deuda (G = G1 + G2)	**8,300,000.00**	**8,112,976.00**	**8,112,976.00**
G1. Amortización de la Deuda Pública con Gasto No Etiquetado	0.00	0.00	0.00
G2. Amortización de la Deuda Pública con Gasto Etiquetado	8,300,000.00	8,112,976.00	8,112,976.00
A3. Financiamiento Neto (A3 = F – G)	**-8,300,000.00**	**-8,112,976.00**	**-8,112,976.00**

Concepto	Estimado/ Aprobado	Devengado	Recaudado/ Pagado
A1. Ingresos de Libre Disposición	120,723,022.41	128,946,156.42	128,946,156.42
A3.1 Financiamiento Neto con Fuente de Pago de Ingresos de Libre Disposición (A3.1 = F1 – G1)	0.00	0.00	0.00
F1. Financiamiento con Fuente de Pago de Ingresos de Libre Disposición	0.00	0.00	0.00
G1. Amortización de la Deuda Pública con Gasto No Etiquetado	0.00	0.00	0.00
B1. Gasto No Etiquetado (sin incluir Amortización de la Deuda Pública)	120,723,022.41	118,458,518.73	117,548,392.09
C1. Remanentes de Ingresos de Libre Disposición aplicados en el periodo		3,565,018.01	3,565,018.01
V. Balance Presupuestario de Recursos Disponibles (V = A1 + A3.1 – B 1 + C1)	**0.00**	**14,052,655.70**	**14,962,782.34**
VI. Balance Presupuestario de Recursos Disponibles sin Financiamiento Neto (VI = V – A3.1)	**0.00**	**14,052,655.70**	**14,962,782.34**

Concepto	Estimado/ Aprobado	Devengado	Recaudado/ Pagado
A2. Transferencias Federales Etiquetadas	119,253,193.53	122,212,535.85	122,212,535.85
A3.2 Financiamiento Neto con Fuente de Pago de Transferencias Federales Etiquetadas (A3.2 = F2 – G2)	-8,300,000.00	-8,112,976.00	-8,112,976.00
F2. Financiamiento con Fuente de Pago de Transferencias Federales Etiquetadas	0.00	0.00	0.00
G2. Amortización de la Deuda Pública con Gasto Etiquetado	8,300,000.00	8,112,976.00	8,112,976.00
B2. Gasto Etiquetado (sin incluir Amortización de la Deuda Pública)	110,953,193.53	114,915,224.22	107,473,294.84
C2. Remanentes de Transferencias Federales Etiquetadas aplicados en el periodo		815,668.46	815,668.46
VII. Balance Presupuestario de Recursos Etiquetados (VII = A2 + A3.2 – B2 + C2)	**0.00**	**4.09**	**7,441,933.47**
VIII. Balance Presupuestario de Recursos Etiquetados sin Financiamiento Neto (VIII = VII – A3.2)	**8,300,000.00**	**8,112,980.09**	**15,554,909.47**

LIC. DAVID GARRIDO VARGAS
PRESIDENTE MUNICIPAL SUSTITUTO.

MTRO. JULIO ROBERTO VÁZQUEZ
TESORERO MUNICIPAL.

LIC. ALEJANDRA GALLEGOS GARCÍA
SECRETARIA GENERAL DEL H. AYUNTAMIENTO.

MTRA. ROCÍO MUÑOZ VÁZQUEZ
CONTRALORA MUNICIPAL.

MUNICIPIO DE XICOTEPEC PUEBLA (a)
Estado Analítico de Ingresos Detallado - LDF
Del 1 de enero al 31 de diciembre de 2020 (b)
(PESOS)

Concepto (c)	Ingreso					Diferencia (e)
	Estimado (d)	Ampliaciones/ (Reducciones)	Modificado	Devengado	Recaudado	
Ingresos de Libre Disposición						
A. Impuestos	8,198,628.02	-438,616.12	7,760,011.90	5,495,677.00	5,495,677.00	-2,702,951.02
B. Cuotas y Aportaciones de Seguridad Social	0.00	0.00	0.00	0.00	0.00	0.00
C. Contribuciones de Mejoras	0.00	0.00	0.00	0.00	0.00	0.00
D. Derechos	15,784,144.22	253,110.56	16,037,254.78	12,890,449.11	12,890,449.11	-2,893,695.11
E. Productos	1,450,000.00	-22,124.64	1,427,875.36	975,777.53	975,777.53	-474,222.47
F. Aprovechamientos	748,401.33	207,501.90	955,903.23	533,333.23	533,333.23	-215,068.10
G. Ingresos por Venta de Bienes y Prestación de Servicios	0.00	0.00	0.00	0.00	0.00	0.00
H. Participaciones (H=h1+h2+h3+h4+h5+h6+h7+h8+h9+h10+h11)	86,518,804.50	-82,120.09	86,436,684.41	86,345,496.54	86,345,496.54	-173,307.96
h1) Fondo General de Participaciones	70,654,063.00	-8,781,810.56	61,872,252.44	61,872,252.44	61,872,252.44	-8,781,810.56
h2) Fondo de Fomento Municipal	8,529,383.00	82,152.98	8,611,535.98	8,611,535.98	8,611,535.98	82,152.98
h3) Fondo de Fiscalización y Recaudación	1,717,819.00	-168,674.48	1,549,144.52	1,549,144.52	1,549,144.52	-168,674.48
h4) Fondo de Compensación	751,187.00	-173,402.42	577,784.58	577,784.58	577,784.58	-173,402.42
h5) Fondo de Extracción de Hidrocarburos	53,003.00	-33,274.36	19,728.64	19,728.64	19,728.64	-33,274.36
h6) Impuesto Especial Sobre Producción y Servicios	1,163,257.00	-157,652.23	1,005,604.77	1,005,604.77	1,005,604.77	-157,652.23
h7) 0.136% de la Recaudación Federal Participable	0.00	0.00	0.00	0.00	0.00	0.00
h8) 3.17% Sobre Extracción de Petróleo	0.00	0.00	0.00	0.00	0.00	0.00
h9) Gasolinas y Diésel	1,523,631.00	-270,579.05	1,253,051.95	1,164,412.95	1,164,412.95	-359,218.05
h10) Fondo del Impuesto Sobre la Renta	2,126,461.50	1,042,127.37	3,168,588.87	3,166,040.00	3,166,040.00	1,039,578.50
h11) Fondo de Estabilización de los Ingresos de las Entidades Federativas	0.00	8,378,992.66	8,378,992.66	8,378,992.66	8,378,992.66	8,378,992.66
I. Incentivos Derivados de la Colaboración Fiscal (I=i1+i2+i3+i4+i5)	1,403,206.00	157,625.04	1,560,831.04	1,360,684.19	1,360,684.19	-42,521.81
i1) Tenencia o Uso de Vehículos	0.00	1,001.61	1,001.61	1,001.61	1,001.61	1,001.61
i2) Fondo de Compensación ISAN	270,636.00	9,280.13	279,916.13	279,916.13	279,916.13	9,280.13
i3) Impuesto Sobre Automóviles Nuevos	1,127,770.00	0.00	1,127,770.00	927,623.15	927,623.15	-200,146.85
i4) Fondo de Compensación de Repecos-Intermedios	0.00	0.00	0.00	0.00	0.00	0.00
i5) Otros Incentivos Económicos	4,800.00	147,343.30	152,143.30	152,143.30	152,143.30	147,343.30
J. Transferencias y Asignaciones	0.00	0.00	0.00	0.00	0.00	0.00
K. Convenios	6,619,838.34	14,724,900.48	21,344,738.82	21,344,738.82	21,344,738.82	14,724,900.48
k1) Otros Convenios y Subsidios	6,619,838.34	14,724,900.48	21,344,738.82	21,344,738.82	21,344,738.82	14,724,900.48
L. Otros Ingresos de Libre Disposición (L=l1+l2)	0.00	0.00	0.00	0.00	0.00	0.00
l1) Participaciones en Ingresos Locales	0.00	0.00	0.00	0.00	0.00	0.00
l2) Otros Ingresos de Libre Disposición	0.00	0.00	0.00	0.00	0.00	0.00
I. Total de Ingresos de Libre Disposición (I=A+B+C+D+E+F+G+H+I+J+K+L)	**120,723,022.41**	**14,800,277.13**	**135,523,299.54**	**128,946,156.42**	**128,946,156.42**	**8,223,134.01**
Ingresos Excedentes de Ingresos de Libre Disposición						
Transferencias Federales Etiquetadas						
A. Aportaciones (A=a1+a2+a3+a4+a5+a6+a7+a8)	119,015,671.00	2,443,004.00	121,458,675.00	121,458,675.00	121,458,675.00	2,443,004.00
a1) Fondo de Aportaciones para la Nómina Educativa y Gasto Operativo	0.00	0.00	0.00	0.00	0.00	0.00
a2) Fondo de Aportaciones para los Servicios de Salud			0.00			0.00
a3) Fondo de Aportaciones para la Infraestructura Social	63,010,962.00	741,414.00	63,752,376.00	63,752,376.00	63,752,376.00	741,414.00
a4) Fondo de Aportaciones para el Fortalecimiento de los Municipios y de las Demarcaciones Territoriales del Distrito Federal	56,004,709.00	1,701,590.00	57,706,299.00	57,706,299.00	57,706,299.00	1,701,590.00
a5) Fondo de Aportaciones Múltiples	0.00	0.00	0.00	0.00	0.00	0.00

a6) Fondo de Aportaciones para la Educación Tecnológica y de Adultos	0.00	0.00	0.00	0.00	0.00	0.00
a7) Fondo de Aportaciones para la Seguridad Pública de los Estados y del Distrito Federal	0.00	0.00	0.00	0.00	0.00	0.00
a8) Fondo de Aportaciones para el Fortalecimiento de las Entidades Federativas	0.00	0.00	0.00	0.00	0.00	0.00
B. Convenios (B=b1+b2+b3+b4)	0.00	700,800.00	700,800.00	700,800.00	700,800.00	700,800.00
b1) Convenios de Protección Social en Salud	0.00	0.00	0.00	0.00	0.00	0.00
b2) Convenios de Descentralización	0.00	0.00	0.00	0.00	0.00	0.00
b3) Convenios de Reasignación	0.00	0.00	0.00	0.00	0.00	0.00
b4) Otros Convenios y Subsidios	0.00	700,800.00	700,800.00	700,800.00	700,800.00	700,800.00
C. Fondos Distintos de Aportaciones (C=c1+c2)	0.00	0.00	0.00	0.00	0.00	0.00
c1) Fondo para Entidades Federativas y Municipios Productores de Hidrocarburos	0.00	0.00	0.00	0.00	0.00	0.00
c2) Fondo Minero	0.00	0.00	0.00	0.00	0.00	0.00
D. Transferencias, Asignaciones, Subsidios y Subvenciones, y Pensiones y Ju	0.00	0.00	0.00	0.00	0.00	0.00
E. Otras Transferencias Federales Etiquetadas	237,522.53	-183,707.81	53,814.72	53,060.85	53,060.85	-184,461.68
II. Total de Transferencias Federales Etiquetadas (II = A + B + C + D + E)	**119,253,193.53**	**2,960,096.19**	**122,213,289.72**	**122,212,535.85**	**122,212,535.85**	**2,959,342.32**
III. Ingresos Derivados de Financiamientos (III = A)	**0.00**	**13,268,629.82**	**13,268,629.82**	**0.00**	**0.00**	**0.00**
A. Ingresos Derivados de Financiamientos	0.00	13,268,629.82	13,268,629.82	0.00	0.00	0.00
IV. Total de Ingresos (IV = I + II + III)	**239,976,215.94**	**31,029,003.14**	**271,005,219.08**	**251,158,692.27**	**251,158,692.27**	**11,182,476.33**
Datos Informativos						
1. Ingresos Derivados de Financiamientos con Fuente de Pago de Ingresos de	0.00	13,268,629.82	13,268,629.82	0.00	0.00	0.00
2. Ingresos Derivados de Financiamientos con Fuente de Pago de Transferenc	0.00	0.00	0.00	0.00	0.00	0.00
3. Ingresos Derivados de Financiamientos (3 = 1 + 2)	**0.00**	**13,268,629.82**	**13,268,629.82**	**0.00**	**0.00**	**0.00**

LIC. DAVID GARRIDO VARGAS

PRESIDENTE MUNICIPAL SUSTITUTO.

PRESIDENCIA MUNICIPAL XICOTEPEC, PUE. 2018 - 2021

MTRO. JULIO ROBERTO VÁZQUEZ

TESORERO MUNICIPAL.

TESORERIA MUNICIPAL XICOTEPEC PUEBLA. 2018 - 2021

LIC. ALEJANDRA CALLEGOS GARCÍA

SECRETARIA GENERAL DEL H. AYUNTAMIENTO.

SECRETARIA XICOTEPEC, PUE. 2018 - 2021

MTRA. ROCÍO MUÑOZ VÁZQUEZ

CONTRALORA MUNICIPAL.

CONTRALORIA XICOTEPEC PUEBLA. 2018 - 2021

MUNICIPIO DE XICOTEPEC PUEBLA (a)
Estado Analítico del Ejercicio del Presupuesto de Egresos Detallado - LDF
Clasificación por Objeto del Gasto (Capítulo y Concepto)
Del 1 de enero al 31 de diciembre de 2020 (b)
(PESOS)

Concepto (c)	Egresos					Subejercicio (e)
	Aprobado (d)	Ampliaciones/ (Reducciones)	Modificado	Devengado	Pagado	
. Gasto No Etiquetado (I=A+B+C+D+E+F+G+H+I)	**120,723,022.41**	**22,444,306.19**	**143,167,328.60**	**118,458,518.73**	**117,548,392.09**	**24,708,809.87**
A. Servicios Personales (A=a1+a2+a3+a4+a5+a6+a7)	48,968,573.39	22,195.00	48,990,768.39	47,000,486.30	47,000,486.30	1,990,282.09
a1) Remuneraciones al Personal de Carácter Permanente	36,448,959.73	53,260.54	36,502,220.27	35,570,748.04	35,570,748.04	931,472.23
a2) Remuneraciones al Personal de Carácter Transitorio	0.00	0.00	0.00	0.00	0.00	0.00
a3) Remuneraciones Adicionales y Especiales	12,519,613.66	-224,452.24	12,295,161.42	11,336,351.56	11,336,351.56	958,809.86
a4) Seguridad Social	0.00	0.00	0.00	0.00	0.00	0.00
a5) Otras Prestaciones Sociales y Económicas	0.00	93,386.70	93,386.70	93,386.70	93,386.70	0.00
a6) Previsiones	0.00	100,000.00	100,000.00	0.00	0.00	100,000.00
a7) Pago de Estímulos a Servidores Públicos	0.00	0.00	0.00	0.00	0.00	0.00
B. Materiales y Suministros (B=b1+b2+b3+b4+b5+b6+b7+b8+b9)	21,135,262.21	-394,028.43	20,741,233.78	16,994,985.35	16,994,985.35	3,746,248.43
b1) Materiales de Administración, Emisión de Documentos y Artículos Oficiales	3,442,746.00	-78,741.67	3,364,004.33	3,202,014.07	3,202,014.07	161,990.26
b2) Alimentos y Utensilios	2,346,951.47	740,352.75	3,087,304.22	1,909,918.00	1,909,918.00	1,177,386.22
b3) Materias Primas y Materiales de Producción y Comercialización	16,051.66	2,128.45	18,180.11	13,853.14	13,853.14	4,326.97
b4) Materiales y Artículos de Construcción y de Reparación	2,047,464.26	-754,932.25	1,292,532.01	867,767.45	867,767.45	424,764.56
b5) Productos Químicos, Farmacéuticos y de Laboratorio	394,188.74	499,701.78	893,890.52	817,846.41	817,846.41	76,044.11
b6) Combustibles, Lubricantes y Aditivos	10,308,591.88	-779,631.67	9,528,960.21	8,036,533.12	8,036,533.12	1,492,427.09
b7) Vestuario, Blancos, Prendas de Protección y Artículos Deportivos	407,664.67	80,180.48	487,845.15	405,184.96	405,184.96	82,660.19
b8) Materiales y Suministros Para Seguridad	254,209.33	71,135.00	325,344.33	207,979.00	207,979.00	117,365.33
b9) Herramientas, Refacciones y Accesorios Menores	1,917,394.20	-174,221.30	1,743,172.90	1,533,889.20	1,533,889.20	209,283.70
C. Servicios Generales (C=c1+c2+c3+c4+c5+c6+c7+c8+c9)	39,426,999.32	4,500,835.61	43,927,834.93	28,470,319.84	27,560,193.20	15,457,515.09
c1) Servicios Básicos	1,718,152.45	738,342.98	2,456,495.43	2,203,741.93	2,203,741.93	252,753.50
c2) Servicios de Arrendamiento	10,618,747.91	1,193,599.88	11,812,347.79	5,686,047.34	5,686,047.34	6,126,300.45
c3) Servicios Profesionales, Científicos, Técnicos y Otros Servicios	4,872,438.38	668,925.67	5,541,364.05	4,320,461.35	4,076,861.35	1,220,902.70
c4) Servicios Financieros, Bancarios y Comerciales	588,406.98	972,893.01	1,561,299.99	1,534,301.95	1,185,961.01	26,998.04
c5) Servicios de Instalación, Reparación, Mantenimiento y Conservación	3,728,674.50	-989,353.38	2,739,321.12	1,569,771.03	1,564,785.33	1,169,550.09
c6) Servicios de Comunicación Social y Publicidad	4,553,521.89	-164,650.41	4,388,871.48	3,982,672.61	3,971,072.61	406,198.87
c7) Servicios de Traslado y Viáticos	1,139,243.29	37,104.30	1,176,347.59	943,164.88	943,164.88	233,182.71
c8) Servicios Oficiales	10,715,863.26	1,504,232.55	12,220,095.81	6,256,726.75	5,955,126.75	5,963,369.06
c9) Otros Servicios Generales	1,491,950.66	539,741.01	2,031,691.67	1,973,432.00	1,973,432.00	58,259.67
D. Transferencias, Asignaciones, Subsidios y Otras Ayudas (D=d1+d2+d3+d4+d5+d6+d7+d8+d9)	8,122,677.68	2,277,987.80	10,400,665.48	9,232,338.66	9,232,338.66	1,168,326.82
d1) Transferencias Internas y Asignaciones al Sector Público	0.00	0.00	0.00	0.00	0.00	0.00
d2) Transferencias al Resto del Sector Público	345,000.00	-345,000.00	0.00	0.00	0.00	0.00
d3) Subsidios y Subvenciones	1,082,118.67	0.00	1,082,118.67	810,437.00	810,437.00	271,681.67
d4) Ayudas Sociales	5,157,039.01	2,339,914.05	7,496,953.06	6,610,536.66	6,610,536.66	886,416.40
d5) Pensiones y Jubilaciones	1,418,520.00	77,805.00	1,496,325.00	1,496,325.00	1,496,325.00	0.00
d6) Transferencias a Fideicomisos, Mandatos y Otros Análogos	0.00	0.00	0.00	0.00	0.00	0.00
d7) Transferencias a la Seguridad Social	0.00	0.00	0.00	0.00	0.00	0.00
d8) Donativos	120,000.00	205,268.75	325,268.75	315,040.00	315,040.00	10,228.75
d9) Transferencias al Exterior	0.00	0.00	0.00	0.00	0.00	0.00
E. Bienes Muebles, Inmuebles e Intangibles (E=e1+e2+e3+e4+e5+e6+e7+e8+e9)	1,120,185.61	67,849.61	1,188,035.22	358,433.17	358,433.17	829,602.05
e1) Mobiliario y Equipo de Administración	274,985.61	-165,894.39	109,091.22	79,489.17	79,489.17	29,602.05
e2) Mobiliario y Equipo Educacional y Recreativo	0.00	28,304.00	28,304.00	28,304.00	28,304.00	0.00
e3) Equipo e Instrumental Médico y de Laboratorio	0.00	0.00	0.00	0.00	0.00	0.00
e4) Vehículos y Equipo de Transporte	845,200.00	-45,200.00	800,000.00	0.00	0.00	800,000.00
e5) Equipo de Defensa y Seguridad	0.00	0.00	0.00	0.00	0.00	0.00
e6) Maquinaria, Otros Equipos y Herramientas	0.00	640.00	640.00	640.00	640.00	0.00
e7) Activos Biológicos	0.00	0.00	0.00	0.00	0.00	0.00
e8) Bienes Inmuebles	0.00	250,000.00	250,000.00	250,000.00	250,000.00	0.00
e9) Activos Intangibles	0.00	0.00	0.00	0.00	0.00	0.00
F. Inversión Pública (F=f1+f2+f3)	1,082,230.87	14,821,907.61	15,904,138.48	15,241,609.30	15,241,609.30	662,529.18
f1) Obra Pública en Bienes de Dominio Público	1,082,230.87	11,150,266.50	12,232,497.37	11,569,968.19	11,569,968.19	662,529.18
f2) Obra Pública en Bienes Propios	0.00	3,671,641.11	3,671,641.11	3,671,641.11	3,671,641.11	0.00
f3) Proyectos Productivos y Acciones de Fomento	0.00	0.00	0.00	0.00	0.00	0.00
G. Inversiones Financieras y Otras Provisiones (G=g1+g2+g3+g4+g5+g6+g7)	0.00	0.00	0.00	0.00	0.00	0.00

g1) Inversiones Para el Fomento de Actividades Productivas	0.00	0.00	0.00	0.00	0.00	0.00
g2) Acciones y Participaciones de Capital	0.00	0.00	0.00	0.00	0.00	0.00
g3) Compra de Títulos y Valores	0.00	0.00	0.00	0.00	0.00	0.00
g4) Concesión de Préstamos	0.00	0.00	0.00	0.00	0.00	0.00
g5) Inversiones en Fideicomisos, Mandatos y Otros Análogos	0.00	0.00	0.00	0.00	0.00	0.00
Fideicomiso de Desastres Naturales (Informativo)	0.00	0.00	0.00	0.00	0.00	0.00
g6) Otras Inversiones Financieras	0.00	0.00	0.00	0.00	0.00	0.00
g7) Provisiones para Contingencias y Otras Erogaciones Especiales	0.00	0.00	0.00	0.00	0.00	0.00
t. Participaciones y Aportaciones (H=h1+h2+h3)	867,093.33	1,147,558.99	2,014,652.32	1,160,346.11	1,160,346.11	854,306.21
h1) Participaciones	0.00	0.00	0.00	0.00	0.00	0.00
h2) Aportaciones	0.00	0.00	0.00	0.00	0.00	0.00
h3) Convenios	867,093.33	1,147,558.99	2,014,652.32	1,160,346.11	1,160,346.11	854,306.21
Deuda Pública (I=i1+i2+i3+i4+i5+i6+i7)	0.00	0.00	0.00	0.00	0.00	0.00
i1) Amortización de la Deuda Pública	0.00	0.00	0.00	0.00	0.00	0.00
i2) Intereses de la Deuda Pública	0.00	0.00	0.00	0.00	0.00	0.00
i3) Comisiones de la Deuda Pública	0.00	0.00	0.00	0.00	0.00	0.00
i4) Gastos de la Deuda Pública	0.00	0.00	0.00	0.00	0.00	0.00
i5) Costo por Coberturas	0.00	0.00	0.00	0.00	0.00	0.00
i6) Apoyos Financieros	0.00	0.00	0.00	0.00	0.00	0.00
i7) Adeudos de Ejercicios Fiscales Anteriores (ADEFAS)	0.00	0.00	0.00	0.00	0.00	0.00
Gasto Etiquetado (II=A+B+C+D+E+F+G+H+I)	**$ 119,253,193.53**	**$ 8,584,696.95**	**$ 127,837,890.48**	**$ 123,028,200.22**	**$ 115,586,270.84**	**$ 4,809,690.26**
Servicios Personales (A=a1+a2+a3+a4+a5+a6+a7)	9,035,700.00	1,415,321.73	10,451,021.73	10,451,021.73	10,451,021.73	0.00
a1) Remuneraciones al Personal de Carácter Permanente	6,669,400.00	129,710.19	6,799,110.19	6,799,110.19	6,799,110.19	0.00
a2) Remuneraciones al Personal de Carácter Transitorio	0.00	0.00	0.00	0.00	0.00	0.00
a3) Remuneraciones Adicionales y Especiales	2,366,300.00	1,285,611.54	3,651,911.54	3,651,911.54	3,651,911.54	0.00
a4) Seguridad Social	0.00	0.00	0.00	0.00	0.00	0.00
a5) Otras Prestaciones Sociales y Económicas	0.00	0.00	0.00	0.00	0.00	0.00
a6) Previsiones	0.00	0.00	0.00	0.00	0.00	0.00
a7) Pago de Estímulos a Servidores Públicos	0.00	0.00	0.00	0.00	0.00	0.00
Materiales y Suministros (B=b1+b2+b3+b4+b5+b6+b7+b8+b9)	0.00	10,098,368.80	10,098,368.80	10,098,368.80	10,098,368.80	0.00
b1) Materiales de Administración, Emisión de Documentos y Artículos Oficiales	0.00	733,670.36	733,670.36	733,670.36	733,670.36	0.00
b2) Alimentos y Utensilios	0.00		0.00		7,907,303.44	0.00
b3) Materias Primas y Materiales de Producción y Comercialización	0.00	7,907,303.44	7,907,303.44	7,907,303.44	0.00	0.00
b4) Materiales y Artículos de Construcción y de Reparación	0.00	0.00	0.00	0.00	0.00	0.00
b5) Productos Químicos, Farmacéuticos y de Laboratorio	0.00	0.00	0.00	0.00	19,870.80	0.00
b6) Combustibles, Lubricantes y Aditivos	0.00	19,870.80	19,870.80	19,870.80	0.00	0.00
b7) Vestuario, Blancos, Prendas de Protección y Artículos Deportivos	0.00	0.00	0.00	0.00	1,437,524.20	0.00
b8) Materiales y Suministros Para Seguridad	0.00	1,437,524.20	1,437,524.20	1,437,524.20	0.00	0.00
b9) Herramientas, Refacciones y Accesorios Menores	0.00	0.00	0.00	0.00	0.00	0.00
Servicios Generales (C=c1+c2+c3+c4+c5+c6+c7+c8+c9)	6,922,000.00	3,324,493.66	10,246,493.66	10,245,739.79	9,612,532.91	753.87
c1) Servicios Básicos	6,922,000.00	1,275,885.20	8,197,885.20	8,197,885.20	8,197,885.20	0.00
c2) Servicios de Arrendamiento	0.00	0.00	0.00	0.00	0.00	0.00
c3) Servicios Profesionales, Científicos, Técnicos y Otros Servicios	0.00	0.00	0.00	0.00	0.00	0.00
c4) Servicios Financieros, Bancarios y Comerciales	0.00	782,194.70	782,194.70	781,440.83	781,440.83	753.87
c5) Servicios de Instalación, Reparación, Mantenimiento y Conservación	0.00	1,266,413.76	1,266,413.76	1,266,413.76	633,206.88	0.00
c6) Servicios de Comunicación Social y Publicidad	0.00	0.00	0.00	0.00	0.00	0.00
c7) Servicios de Traslado y Viáticos	0.00	0.00	0.00	0.00	0.00	0.00
c8) Servicios Oficiales	0.00	0.00	0.00	0.00	0.00	0.00
c9) Otros Servicios Generales	0.00	0.00	0.00	0.00	0.00	0.00
Transferencias, Asignaciones, Subsidios y Otras Ayudas (D=d1+d2+d3+d4+d5+d6+d7+d8+d9)	0.00	0.00	0.00	0.00	0.00	0.00
d1) Transferencias Internas y Asignaciones al Sector Público	0.00	0.00	0.00	0.00	0.00	0.00
d2) Transferencias al Resto del Sector Público	0.00	0.00	0.00	0.00	0.00	0.00
d3) Subsidios y Subvenciones	0.00	0.00	0.00	0.00	0.00	0.00
d4) Ayudas Sociales	0.00	0.00	0.00	0.00	0.00	0.00
d5) Pensiones y Jubilaciones	0.00	0.00	0.00	0.00	0.00	0.00
d6) Transferencias a Fideicomisos, Mandatos y Otros Análogos	0.00	0.00	0.00	0.00	0.00	0.00
d7) Transferencias a la Seguridad Social	0.00	0.00	0.00	0.00	0.00	0.00
d8) Donativos	0.00	0.00	0.00	0.00	0.00	0.00
d9) Transferencias al Exterior	0.00	0.00	0.00	0.00	0.00	0.00
ienes Muebles, Inmuebles e Intangibles (E=e1+e2+e3+e4+e5+e6+e7+e8+e9)	0.00	1,856,511.00	1,856,511.00	1,856,511.00	1,856,511.00	0.00
e1) Mobiliario y Equipo de Administración	0.00	0.00	0.00	0.00	0.00	0.00
e2) Mobiliario y Equipo Educacional y Recreativo	0.00	0.00	0.00	0.00	0.00	0.00

e3) Equipo e Instrumental Médico y de Laboratorio	0.00	0.00	0.00	0.00	0.00	0.00
e4) Vehículos y Equipo de Transporte	0.00	1,856,511.00	1,856,5[illegible]0	1,856,511.00	1,856,511.00	0.00
e5) Equipo de Defensa y Seguridad	0.00	0.00	0.00	0.00	0.00	0.00
e6) Maquinaria, Otros Equipos y Herramientas	0.00	0.00	0.00	0.00	0.00	0.00
e7) Activos Biológicos	0.00	0.00	0.00	0.00	0.00	0.00
e8) Bienes Inmuebles	0.00	0.00	0.00	0.00	0.00	0.00
e9) Activos Intangibles	0.00	0.00	0.00	0.00	0.00	0.00
Inversión Pública (F=f1+f2+f3)	79,308,493.53	-2,794,112.80	76,514,380.73	71,705,448.43	64,896,725.93	4,808,932.30
f1) Obra Pública en Bienes de Dominio Público	79,308,493.53	-4,261,517.74	75,046,975.79	70,238,043.49	63,429,320.99	4,808,932.30
f2) Obra Pública en Bienes Propios	0.00	1,467,404.94	1,467,404.94	1,467,404.94	1,467,404.94	0.00
f3) Proyectos Productivos y Acciones de Fomento	0.00	0.00	0.00	0.00	0.00	0.00
Inversiones Financieras y Otras Provisiones (G=g1+g2+g3+g4+g5+g6+g7)	0.00	0.00	0.00	0.00	0.00	0.00
g1) Inversiones Para el Fomento de Actividades Productivas	0.00	0.00	0.00	0.00	0.00	0.00
g2) Acciones y Participaciones de Capital	0.00	0.00	0.00	0.00	0.00	0.00
g3) Compra de Títulos y Valores	0.00	0.00	0.00	0.00	0.00	0.00
g4) Concesión de Préstamos	0.00	0.00	0.00	0.00	0.00	0.00
g5) Inversiones en Fideicomisos, Mandatos y Otros Análogos	0.00	0.00	0.00	0.00	0.00	0.00
Fideicomiso de Desastres Naturales (Informativo)	0.00	0.00	0.00	0.00	0.00	0.00
g6) Otras Inversiones Financieras	0.00	0.00	0.00	0.00	0.00	0.00
g7) Provisiones para Contingencias y Otras Erogaciones Especiales	0.00	0.00	0.00	0.00	0.00	0.00
Participaciones y Aportaciones (H=h1+h2+h3)	8,187,000.00	-2,368,654.26	5,818,345.74	5,818,341.65	5,818,341.65	4.09
h1) Participaciones	0.00	0.00	0.00	0.00	0.00	0.00
h2) Aportaciones	0.00	4.09	4.09	0.00	0.00	4.09
h3) Convenios	8,187,000.00	-2,368,658.35	5,818,341.65	5,818,341.65	5,818,341.65	0.00
Deuda Pública (I=i1+i2+i3+i4+i5+i6+i7)	15,800,000.00	-2,947,231.18	12,852,768.82	12,852,768.82	12,852,768.82	0.00
i1) Amortización de la Deuda Pública	8,300,000.00	-187,024.00	8,112,976.00	8,112,976.00	8,112,976.00	0.00
i2) Intereses de la Deuda Pública	7,500,000.00	-2,760,207.18	4,739,792.82	4,739,792.82	4,739,792.82	0.00
i3) Comisiones de la Deuda Pública	0.00	0.00	0.00	0.00	0.00	0.00
i4) Gastos de la Deuda Pública	0.00	0.00	0.00	0.00	0.00	0.00
i5) Costo por Coberturas	0.00	0.00	0.00	0.00	0.00	0.00
i6) Apoyos Financieros	0.00	0.00	0.00	0.00	0.00	0.00
i7) Adeudos de Ejercicios Fiscales Anteriores (ADEFAS)	0.00	0.00	0.00	0.00	0.00	0.00
Total de Egresos (III = I + II)	**$ 239,976,215.94**	**$ 31,029,003.14**	**$ 271,005,219.08**	**$ 241,486,718.95**	**$ 233,134,662.93**	**$ 29,518,500.13**

LIC. DAVID GARRIDO VARGAS

PRESIDENTE MUNICIPAL SUSTITUTO.

PRESIDENCIA MUNICIPAL XICOTEPEC, PUE 2018 - 2021

MTRO. JULIO ROBERTO VÁZQUEZ

TESORERO MUNICIPAL.

TESORERIA MUNICIPAL XICOTEPEC PUEBLA. 2018 - 2021

LIC. ALEJANDRA GALLEGOS GARCÍA

SECRETARIA GENERAL DEL H. AYUNTAMIENTO.

XICOTEPEC, PUE 2018 - 2021

MTRA. ROCÍO MUÑOZ VÁZQUEZ

CONTRALORA MUNICIPAL.

CONTRALORIA PUEBLA. 2018 - 2021

MUNICIPIO DE XICOTEPEC PUEBLA (a)
Estado Analítico del Ejercicio del Presupuesto de Egresos Detallado - LDF
Clasificación Administrativa
Del 1 de enero al 31 de diciembre de 2020 (b)
(PESOS)

Concepto (c)	Egresos					
	Aprobado (d)	Ampliaciones/ (Reducciones)	Modificado	Devengado	Pagado	Subejercicio (e)
I. Gasto No Etiquetado (I=A+B+C+D+E+F+G+H)	**120,723,022.41**	**22,444,306.19**	**143,167,328.60**	**118,458,518.73**	**117,548,392.09**	**24,708,809.87**
001 Presidencia Municipal.	11,816,525.04	1,390,837.96	13,207,363.00	9,043,879.69	8,927,879.69	4,163,483.31
002 Secretaria General.	2,313,033.00	-171,569.92	2,141,463.08	1,880,904.53	1,776,504.53	260,558.55
003 Departamento De Curp Y Cartillas.	126,068.00	482.74	126,550.74	120,653.72	120,653.72	5,897.02
004 Departamento De Registro Civil.	887,232.00	-119,562.78	767,669.22	753,924.56	753,924.56	13,744.66
005 Dirección De Comunicación Social.	4,978,986.67	285,224.48	5,264,211.15	5,085,107.72	5,085,107.72	179,103.43
006 Secretaría De Gobernación.	1,968,720.00	-213,077.87	1,755,642.13	1,624,848.40	1,624,848.40	130,793.73
007 Tesorería.	7,041,016.02	1,375,722.52	8,416,738.54	8,382,723.16	8,347,923.16	34,015.38
008 Secretaría De Administración.	6,313,810.00	-3,342,017.93	2,971,792.07	2,031,389.63	2,031,389.63	940,402.44
009 Dirección De Servicios Generales.	2,280,800.00	-746,396.14	1,534,403.86	1,515,271.38	1,166,930.44	19,132.48
010 Secretaría De Seguridad Pública.	13,829,004.10	-864,428.06	12,964,576.04	12,418,726.53	12,418,726.53	545,849.51
011 Dirección De Industria Y Comercio.	1,467,300.00	-99,195.80	1,368,104.20	1,277,387.85	1,277,387.85	90,716.35
012 Dirección De Rastro Municipal.	2,282,994.00	146,577.56	2,429,571.56	2,248,778.61	2,248,778.61	180,792.95
013 Coordinación De Turismo.	6,100,388.00	-1,165,931.04	4,934,456.96	3,307,705.28	3,006,105.28	1,626,751.68
014 Dirección De Cultura.	463,973.32	115,721.43	579,694.75	564,691.79	564,691.79	15,002.96
015 Secretaría De Desarrollo Social Municipal.	2,782,200.00	-1,193,905.07	1,588,294.93	1,588,294.93	1,588,294.93	0.00
016 Secretaría De Desarrollo Humano Y Educativo.	2,051,854.67	-176,118.80	1,875,735.87	1,472,064.08	1,472,064.08	403,671.79
017 Secretaría De Desarrollo Urbano, Rural Y Medio Ambiente.	1,194,946.00	-758,037.65	436,908.35	377,050.04	377,050.04	59,858.31
018 Coordinación De Salud.	942,230.00	298,851.95	1,241,081.95	1,240,418.61	1,240,418.61	663.34
019 Instituto Municipal De La Juventud Y El Deporte.	646,729.33	-185,115.88	461,613.45	425,297.90	425,297.90	36,315.55
020 Instituto Municipal De La Mujer.	462,760.00	14,226.10	476,986.10	450,301.50	450,301.50	26,684.60
021 Contraloría Municipal.	1,090,320.00	-2,658.26	1,087,661.74	840,383.83	840,383.83	247,277.91
022 Coordinación De Transparencia.	504,120.00	-108,490.99	395,629.01	355,862.74	355,862.74	39,766.27
023 Dirección De Catastro E Impuesto Predial.	1,907,798.67	37,692.98	1,945,491.65	1,672,068.40	1,667,082.70	273,423.25
024 Sindicatura Municipal.	2,556,857.07	628,065.73	3,184,922.80	2,584,113.09	2,584,113.09	600,809.71
025 Dirección De Bomberos Y Protección Civil.	1,740,562.00	-95,454.93	1,645,107.07	1,468,200.25	1,468,200.25	176,906.82
026 Dif (Desarrollo Integral De La Familia).	6,424,638.11	154,718.25	6,579,356.36	6,351,521.95	6,351,521.95	227,834.41
027 Junta Auxiliar De Villa Ávila Camacho.	1,111,460.00	-93,822.84	1,017,637.16	755,360.98	755,360.98	262,276.18
028 Junta Auxiliar De Tlaxcalantongo.	224,500.00	16,355.00	240,855.00	224,908.07	224,908.07	15,946.93
029 Junta Auxiliar De Jalapilla.	154,664.00	17,021.39	171,685.39	121,569.44	121,569.44	50,115.95
030 Junta Auxiliar De San Pedro Itztla.	181,400.00	9,674.47	191,074.47	99,975.99	99,975.99	91,098.48
031 Junta Auxiliar De San Antonio Ocopetlatlan.	157,350.00	5,382.00	162,732.00	141,032.30	141,032.30	21,699.70
032 Junta Auxiliar De San Agustín Atlihuacan.	424,418.67	40,499.43	464,918.10	306,379.38	306,379.38	158,538.72
033 Junta Auxiliar De Gilberto Camacho.	223,820.00	7,759.30	231,579.30	158,062.64	158,062.64	73,516.66
034 Junta Auxiliar De Tlapehuala.	137,611.73	2,216.03	139,827.76	116,298.07	116,298.07	23,529.69
035 Junta Auxiliar De Santa Rita.	200,500.00	1,050.00	201,550.00	149,380.37	149,380.37	52,169.63
036 Junta Auxiliar De San Isidro.	668,934.07	-102,482.80	566,451.27	391,686.63	391,686.63	174,764.64
037 Secretaría De Infraestructura Y Servicios Públicos Y Ecología.	7,031,967.29	16,956,286.47	23,988,253.76	22,868,059.34	22,868,059.34	1,120,194.42
038 Dirección Del Organismo Operador De Servicio De Limpia.	3,491,720.00	1,421,264.47	4,912,984.47	4,907,892.04	4,907,892.04	5,092.43
039 Parques Y Jardines.	467,000.00	20,964.80	487,964.80	404,130.00	404,130.00	83,834.80
040 Panteones.	682,470.67	10,696.88	693,167.55	686,228.20	686,228.20	6,939.35
041 Centro De Reinserción Social.	4,576,568.45	1,282,681.36	5,859,249.81	4,747,420.13	4,747,420.13	1,111,829.68
042 Dirección De Tránsito Y Vialidad.	676,024.21	1,386,929.43	2,062,953.64	1,967,493.97	1,967,493.97	95,459.67
043 Cunetas Y Drenajes.	999,446.59	38,604.95	1,038,051.54	1,006,511.06	1,006,511.06	31,540.48
044 Comité De Feria.	12,400,140.73	2,568,303.59	14,968,444.32	4,498,039.01	4,498,039.01	10,470,405.31
045 Coordinación Ejecutiva De Presidencia	1,595,960.00	106,204.44	1,702,164.44	1,699,460.74	1,699,460.74	2,703.70
046 Secretaría De Desarrollo Económico Y Competitividad	907,500.00	11,371.48	918,871.48	903,587.46	903,587.46	15,284.02
047 Dirección De Recursos Materiales.	234,700.00	330,606.32	565,306.32	564,568.31	564,568.31	738.01
048 Secretaría de Bienestar.	0.00	3,200,579.44	3,200,579.44	2,658,904.43	2,658,904.43	541,675.01
II. Gasto Etiquetado (II=A+B+C+D+E+F+G+H)	**119,253,193.53**	**8,584,696.95**	**127,837,890.48**	**123,028,200.22**	**115,586,270.84**	**4,809,690.26**
001 Presidencia Municipal.	0.00	0.00	0.00	0.00	0.00	0.00
002 Secretaria General.	0.00	165,200.40	165,200.40	165,200.40	165,200.40	0.00
003 Departamento De Curp Y Cartillas.	0.00	0.00	0.00	0.00	0.00	0.00
004 Departamento De Registro Civil.	0.00	0.00	0.00	0.00	0.00	0.00
005 Dirección De Comunicación Social.	0.00	0.00	0.00	0.00	0.00	0.00
006 Secretaría De Gobernación.	0.00	0.00	0.00	0.00	0.00	0.00
007 Tesorería.	15,800,000.00	-2,165,032.39	13,634,967.61	13,634,209.65	13,634,209.65	757.96
008 Secretaría De Administración.	0.00	0.00	0.00	0.00	0.00	0.00
009 Dirección De Servicios Generales.	0.00	165,200.00	165,200.00	165,200.00	165,200.00	0.00
010 Secretaría De Seguridad Pública.	7,015,700.00	7,060,338.80	14,076,038.80	14,076,038.80	13,442,831.92	0.00
011 Dirección De Industria Y Comercio.	0.00	0.00	0.00	0.00	0.00	0.00
012 Dirección De Rastro Municipal.	0.00	0.00	0.00	0.00	0.00	0.00
013 Coordinación De Turismo.	0.00	0.00	0.00	0.00	0.00	0.00
014 Dirección De Cultura.	0.00	0.00	0.00	0.00	0.00	0.00
015 Secretaría De Desarrollo Social Municipal.	0.00	0.00	0.00	0.00	0.00	0.00
016 Secretaría De Desarrollo Humano Y Educativo.	0.00	2,285,200.00	2,285,200.00	2,285,200.00	2,285,200.00	0.00
017 Secretaría De Desarrollo Urbano, Rural Y Medio Ambiente.	0.00	0.00	0.00	0.00	0.00	0.00
018 Coordinación De Salud.	0.00	0.00	0.00	0.00	0.00	0.00
019 Instituto Municipal De La Juventud Y El Deporte.	0.00	467,973.00	467,973.00	467,973.00	467,973.00	0.00
020 Instituto Municipal De La Mujer.	0.00	0.00	0.00	0.00	0.00	0.00
021 Contraloría Municipal.	0.00	0.00	0.00	0.00	0.00	0.00
022 Coordinación De Transparencia.	0.00	0.00	0.00	0.00	0.00	0.00
023 Dirección De Catastro E Impuesto Predial.	0.00	0.00	0.00	0.00	0.00	0.00
024 Sindicatura Municipal.	0.00	0.00	0.00	0.00	0.00	0.00
025 Dirección De Bomberos Y Protección Civil.	0.00	0.00	0.00	0.00	0.00	0.00
026 Dif (Desarrollo Integral De La Familia).	0.00	0.00	0.00	0.00	0.00	0.00
027 Junta Auxiliar De Villa Ávila Camacho.	0.00	0.00	0.00	0.00	0.00	0.00

028 Junta Auxiliar De Tlaxcalantongo.	0.00	0.00	0.00	0.00	0.00	0.00
029 Junta Auxiliar De Jalapilla.	0.00	0.00	0.00	0.00	0.00	0.00
030 Junta Auxiliar De San Pedro Itztla.	0.00	0.00	0.00	0.00	0.00	0.00
031 Junta Auxiliar De San Antonio Ocopetlatlan.	0.00	0.00	0.00	0.00	0.00	0.00
032 Junta Auxiliar De San Agustín Atlihuacan.	0.00	0.00	0.00	0.00	0.00	0.00
033 Junta Auxiliar De Gilberto Camacho.	0.00	0.00	0.00	0.00	0.00	0.00
034 Junta Auxiliar De Tlapehuala.	0.00	0.00	0.00	0.00	0.00	0.00
035 Junta Auxiliar De Santa Rita.	0.00	0.00	0.00	0.00	0.00	0.00
036 Junta Auxiliar De San Isidro.	0.00	0.00	0.00	0.00	0.00	0.00
037 Secretaría De Infraestructura Y Servicios Públicos Y Ecología.	0.00	0.00	0.00	0.00	0.00	0.00
038 Dirección Del Organismo Operador De Servicio De Limpia.	96,437,493.53	-5,965,502.06	90,471,991.47	85,663,059.17	78,854,336.67	4,808,932.30
039 Parques Y Jardines.	0.00	0.00	0.00	0.00	0.00	0.00
040 Panteones.	0.00	0.00	0.00	0.00	0.00	0.00
041 Centro De Reinserción Social.	0.00	0.00	0.00	0.00	0.00	0.00
042 Dirección De Tránsito Y Vialidad.	0.00	0.00	0.00	0.00	0.00	0.00
043 Cunetas Y Drenajes.	0.00	0.00	0.00	0.00	0.00	0.00
044 Comité De Feria.	0.00	0.00	0.00	0.00	0.00	0.00
045 Coordinación Ejecutiva De Presidencia	0.00	0.00	0.00	0.00	0.00	0.00
046 Secretaría De Desarrollo Económico Y Competitividad	0.00	0.00	0.00	0.00	0.00	0.00
047 Dirección De Recursos Materiales.	0.00	0.00	0.00	0.00	0.00	0.00
048 Secretaría de Bienestar.	0.00	6,571,319.20	6,571,319.20	6,571,319.20	6,571,319.20	0.00
III. Total de Egresos (III = I + II)	**239,976,215.94**	**31,029,003.14**	**271,005,219.08**	**241,486,718.95**	**233,134,662.93**	**29,518,500.13**

LIC. DAVID GARRIDO VARGAS
PRESIDENTE MUNICIPAL SUSTITUTO.

MTRO. JULIO ROBERTO VÁZQUEZ
TESORERO MUNICIPAL.

LIC. ALEJANDRA GALLEGOS GARCÍA
SECRETARIA GENERAL DEL H. AYUNTAMIENTO.

MTRA. ROCÍO MUÑOZ VÁZQUEZ
CONTRALORA MUNICIPAL.

MUNICIPIO DE XICOTEPEC PUEBLA (a)
Estado Analítico del Ejercicio del Presupuesto de Egresos Detallado - LDF
Clasificación Funcional (Finalidad y Función)
Del 1 de enero al 31 de diciembre de 2020 (b)
(PESOS)

Concepto (c)	Egresos					
	Aprobado (d)	Ampliaciones/ (Reducciones)	Modificado	Devengado	Pagado	Subejercicio (e)
I. Gasto No Etiquetado (I=A+B+C+D)						
A. Gobierno (A=a1+a2+a3+a4+a5+a6+a7+a8)	**120,723,022.41**	**22,444,306.19**	**143,167,328.60**	**118,458,518.73**	**117,548,392.09**	**24,708,809.87**
a1) Legislación	**61,093,453.70**	**4,672,832.60**	**65,766,286.30**	**56,964,403.13**	**56,704,217.43**	**8,801,883.17**
a2) Justicia	0.00	0.00	0.00	0.00	0.00	0.00
a3) Coordinación de la Política de Gobierno	0.00	0.00	0.00	0.00	0.00	0.00
a4) Relaciones Exteriores	31,066,184.03	2,786,387.24	33,852,571.27	26,502,045.61	26,281,645.61	7,350,525.66
a5) Asuntos Financieros y Hacendarios	0.00	0.00	0.00	0.00	0.00	0.00
a6) Seguridad Nacional	10,039,134.69	1,118,422.15	11,157,556.84	10,607,036.32	10,567,250.62	550,520.52
a7) Asuntos de Orden Público y de Seguridad Interior	0.00	0.00	0.00	0.00	0.00	0.00
a8) Otros Servicios Generales	14,505,028.31	558,705.03	15,063,733.34	14,381,766.05	14,381,766.05	681,967.29
	5,483,106.67	209,318.18	5,692,424.85	5,473,555.15	5,473,555.15	218,869.70
B. Desarrollo Social (B=b1+b2+b3+b4+b5+b6+b7)	**27,177,962.66**	**19,623,813.89**	**46,801,776.55**	**44,269,651.71**	**44,269,651.71**	**2,532,124.84**
b1) Protección Ambiental	1,194,946.00	-763,148.65	431,797.35	372,219.04	372,219.04	59,578.31
b2) Vivienda y Servicios a la Comunidad	15,454,804.55	20,415,324.05	35,870,128.60	34,093,377.12	34,093,377.12	1,776,751.48
b3) Salud	942,230.00	299,431.95	1,241,661.95	1,240,998.61	1,240,998.61	663.34
b4) Recreación, Cultura y Otras Manifestaciones Sociales	0.00	0.00	0.00	0.00	0.00	0.00
b5) Educación	3,161,344.00	-354,075.51	2,807,268.49	2,340,596.55	2,340,596.55	466,671.94
b6) Protección Social	6,424,638.11	26,282.05	6,450,920.16	6,222,460.39	6,222,460.39	228,459.77
b7) Otros Asuntos Sociales	0.00	0.00	0.00	0.00	0.00	0.00
C. Desarrollo Económico (C=c1+c2+c3+c4+c5+c6+c7+c8+c9)	**32,451,606.05**	**-1,852,340.30**	**30,599,265.75**	**17,224,463.89**	**16,574,522.95**	**13,374,801.86**
c1) Asuntos Económicos, Comerciales y Laborales en General	32,451,606.05	-1,852,340.30	30,599,265.75	17,224,463.89	16,574,522.95	13,374,801.86
c2) Agropecuaria, Silvicultura, Pesca y Caza	0.00	0.00	0.00	0.00	0.00	0.00
c3) Combustibles y Energía	0.00	0.00	0.00	0.00	0.00	0.00
c4) Minería, Manufacturas y Construcción	0.00	0.00	0.00	0.00	0.00	0.00
c5) Transporte	0.00	0.00	0.00	0.00	0.00	0.00
c6) Comunicaciones	0.00	0.00	0.00	0.00	0.00	0.00
c7) Turismo	0.00	0.00	0.00	0.00	0.00	0.00
c8) Ciencia, Tecnología e Innovación	0.00	0.00	0.00	0.00	0.00	0.00
c9) Otras Industrias y Otros Asuntos Económicos	0.00	0.00	0.00	0.00	0.00	0.00
D. Otras No Clasificadas en Funciones Anteriores (D=d1+d2+d3+d4)	**0.00**	**0.00**	**0.00**	**0.00**	**0.00**	**0.00**
d1) Transacciones de la Deuda Publica / Costo Financiero de la Deuda	0.00	0.00	0.00	0.00	0.00	0.00
d2) Transferencias, Participaciones y Aportaciones Entre Diferentes Niveles y Ordenes de Gobierno	0.00	0.00	0.00	0.00	0.00	0.00
d3) Saneamiento del Sistema Financiero	0.00	0.00	0.00	0.00	0.00	0.00
d4) Adeudos de Ejercicios Fiscales Anteriores	0.00	0.00	0.00	0.00	0.00	0.00
II. Gasto Etiquetado (II=A+B+C+D)						
A. Gobierno (A=a1+a2+a3+a4+a5+a6+a7+a8)	**119,253,193.53**	**8,584,696.95**	**127,837,890.48**	**123,028,200.22**	**115,586,270.84**	**4,809,690.26**
a1) Legislación	**22,815,700.00**	**5,177,855.19**	**27,993,555.19**	**27,992,797.23**	**27,359,590.35**	**757.96**
a2) Justicia	0.00	0.00	0.00	0.00	0.00	0.00
a3) Coordinación de la Política de Gobierno	0.00	0.00	0.00	0.00	0.00	0.00
a4) Relaciones Exteriores	0.00	165,200.40	165,200.40	165,200.40	165,200.40	0.00
a5) Asuntos Financieros y Hacendarios	0.00	0.00	0.00	0.00	0.00	0.00
a6) Seguridad Nacional	15,800,000.00	-2,165,032.39	13,634,967.61	13,634,209.65	13,634,209.65	757.96
a7) Asuntos de Orden Público y de Seguridad Interior	0.00	0.00	0.00	0.00	0.00	0.00
a8) Otros Servicios Generales	7,015,700.00	7,177,687.18	14,193,387.18	14,193,387.18	13,560,180.30	0.00
	0.00	0.00	0.00	0.00	0.00	0.00
B. Desarrollo Social (B=b1+b2+b3+b4+b5+b6+b7)	**96,437,493.53**	**3,241,641.76**	**99,679,135.29**	**94,870,202.99**	**88,061,480.49**	**4,808,932.30**
b1) Protección Ambiental	0.00	0.00	0.00	0.00	0.00	0.00
b2) Vivienda y Servicios a la Comunidad	96,437,493.53	2,773,668.76	99,211,162.29	94,402,229.99	87,593,507.49	4,808,932.30
b3) Salud	0.00	467,973.00	467,973.00	467,973.00	467,973.00	0.00
b4) Recreación, Cultura y Otras Manifestaciones Sociales	0.00	0.00	0.00	0.00	0.00	0.00
b5) Educación	0.00	0.00	0.00	0.00	0.00	0.00
b6) Protección Social	0.00	0.00	0.00	0.00	0.00	0.00
b7) Otros Asuntos Sociales	0.00	0.00	0.00	0.00	0.00	0.00
C. Desarrollo Económico (C=c1+c2+c3+c4+c5+c6+c7+c8+c9)	**0.00**	**165,200.00**	**165,200.00**	**165,200.00**	**165,200.00**	**0.00**
c1) Asuntos Económicos, Comerciales y Laborales en General	0.00	165,200.00	165,200.00	165,200.00	165,200.00	0.00
c2) Agropecuaria, Silvicultura, Pesca y Caza	0.00	0.00	0.00	0.00	0.00	0.00
c3) Combustibles y Energía	0.00	0.00	0.00	0.00	0.00	0.00
c4) Minería, Manufacturas y Construcción	0.00	0.00	0.00	0.00	0.00	0.00
c5) Transporte	0.00	0.00	0.00	0.00	0.00	0.00
c6) Comunicaciones	0.00	0.00	0.00	0.00	0.00	0.00
c7) Turismo	0.00	0.00	0.00	0.00	0.00	0.00
c8) Ciencia, Tecnología e Innovación	0.00	0.00	0.00	0.00	0.00	0.00
c9) Otras Industrias y Otros Asuntos Económicos	0.00	0.00	0.00	0.00	0.00	0.00
D. Otras No Clasificadas en Funciones Anteriores (D=d1+d2+d3+d4)	**0.00**	**0.00**	**0.00**	**0.00**	**0.00**	**0.00**
d1) Transacciones de la Deuda Publica / Costo Financiero de la Deuda	0.00	0.00	0.00	0.00	0.00	0.00
d2) Transferencias, Participaciones y Aportaciones Entre Diferentes Niveles y Ordenes de Gobierno	0.00	0.00	0.00	0.00	0.00	0.00
d3) Saneamiento del Sistema Financiero	0.00	0.00	0.00	0.00	0.00	0.00
d4) Adeudos de Ejercicios Fiscales Anteriores	0.00	0.00	0.00	0.00	0.00	0.00
III. Total de Egresos (III = I + II)	**239,976,215.94**	**31,029,003.14**	**271,005,219.08**	**241,486,718.95**	**233,134,662.93**	**29,518,500.13**

LIC. DAVID GARRIDO VARGAS
PRESIDENTE MUNICIPAL SUSTITUTO.

MTRO. JULIO ROBERTO VÁZQUEZ
TESORERO MUNICIPAL.

LIC. ALEJANDRA GALLEGOS GARCÍA
SECRETARIA GENERAL DEL H. AYUNTAMIENTO.

MTRA. ROCIO MUÑOZ VÁZQUEZ
CONTRALORA MUNICIPAL.

MUNICIPIO DE XICOTEPEC PUEBLA (a)
Estado Analítico del Ejercicio del Presupuesto de Egresos Detallado - LDF
Clasificación de Servicios Personales por Categoría
Del 1 de enero al 31 de diciembre de 2020 (b)
(PESOS)

Concepto (c)	Egresos					Subejercicio (e)
	Aprobado (d)	Ampliaciones/ (Reducciones)	Modificado	Devengado	Pagado	
I. Gasto No Etiquetado (I=A+B+C+D+E+F)	**48,968,573.39**	**22,195.00**	**48,990,768.39**	**47,000,486.30**	**47,000,486.30**	**1,990,282.09**
A. Personal Administrativo y de Servicio Público	41,363,573.39	598,286.03	41,961,859.42	39,971,584.36	39,971,584.36	1,990,275.06
B. Magisterio	0.00	0.00	0.00	0.00	0.00	0.00
C. Servicios de Salud (C=c1+c2)	0.00	0.00	0.00	0.00	0.00	0.00
c1) Personal Administrativo	0.00	0.00	0.00	0.00	0.00	0.00
c2) Personal Médico, Paramédico y afín	0.00	0.00	0.00	0.00	0.00	0.00
D. Seguridad Pública	7,605,000.00	-576,091.03	7,028,908.97	7,028,901.94	7,028,901.94	7.03
E. Gastos asociados a la implementación de nuevas leyes federales o reformas a las mismas (E = e1 + e2)	0.00	0.00	0.00	0.00	0.00	0.00
e1) Nombre del Programa o Ley 1	0.00	0.00	0.00	0.00	0.00	0.00
e2) Nombre del Programa o Ley 2	0.00	0.00	0.00	0.00	0.00	0.00
F. Sentencias laborales definitivas	0.00	0.00	0.00	0.00	0.00	0.00
II. Gasto Etiquetado (II=A+B+C+D+E+F)	**9,035,700.00**	**1,415,321.73**	**10,451,021.73**	**10,451,021.73**	**10,451,021.73**	**0.00**
A. Personal Administrativo y de Servicio Público	2,020,000.00	565,654.71	2,585,654.71	2,585,654.71	2,585,654.71	0.00
B. Magisterio	0.00	0.00	0.00	0.00	0.00	0.00
C. Servicios de Salud (C=c1+c2)	0.00	0.00	0.00	0.00	0.00	0.00
c1) Personal Administrativo	0.00	0.00	0.00	0.00	0.00	0.00
c2) Personal Médico, Paramédico y afín	0.00	0.00	0.00	0.00	0.00	0.00
D. Seguridad Pública	7,015,700.00	849,667.02	7,865,367.02	7,865,367.02	7,865,367.02	0.00
E. Gastos asociados a la implementación de nuevas leyes federales o reformas a las mismas (E = e1 + e2)	0.00	0.00	0.00	0.00	0.00	0.00
e1) Nombre del Programa o Ley 1	0.00	0.00	0.00	0.00	0.00	0.00
e2) Nombre del Programa o Ley 2	0.00	0.00	0.00	0.00	0.00	0.00
F. Sentencias laborales definitivas	0.00	0.00	0.00	0.00	0.00	0.00
III. Total del Gasto en Servicios Personales (III = I + II)	**58,004,273.39**	**1,437,516.73**	**59,441,790.12**	**57,451,508.03**	**57,451,508.03**	**1,990,282.09**

LIC. DAVID GARRIDO VARGAS

PRESIDENTE MUNICIPAL SUSTITUTO.

PRESIDENCIA MUNICIPAL XICOTEPEC, PUE. 2018 - 2021

MTRO. JULIO ROBERTO VÁZQUEZ

TESORERO MUNICIPAL.

TESORERIA MUNICIPAL XICOTEPEC PUEBLA 2018 - 2021

LIC. ALEJANDRA GALLEGOS GARCÍA

SECRETARIA GENERAL DEL H. AYUNTAMIENTO.

SECRETARIA XICOTEPEC, PUE. 2018 - 202

MTRA. ROCÍO MUÑOZ VÁZQUEZ

CONTRALORA MUNICIPAL.

CONTRALORIA XICOTEPEC PUEBLA 2018 - 2021

MUNICIPIO DE XICOTEPEC PUEBLA (a)
Guía de Cumplimiento de la Ley de Disciplina Financiera de las Entidades Federativas y Municipios
Del 1 de enero al 31 de diciembre de 2020 (b)

Indicadores de Observancia (c)	Implementación				Resultado		Fundamento (h)	Comentarios (i)
	SI		NO					
		Mecanismo de Verificación (d)		Fecha estimada de cumplimiento (e)	Monto o valor (f)	Unidad (pesos/porcentaje) (g)		
INDICADORES PRESUPUESTARIOS								
A. INDICADORES CUANTITATIVOS								
1 Balance Presupuestario Sostenible (j)								
a. Propuesto	SI	Iniciativa de Ley de Ingresos y Proyecto de Presupuesto de Egresos			0.00	pesos	Art. 6 y 19 de la LDF	
b. Aprobado	SI	Ley de Ingresos y Presupuesto de Egresos			0.00	pesos	Art. 6 y 19 de la LDF	
c. Ejercido	SI	Cuenta Pública / Formato 4 LDF			14,052,655.70	pesos	Art. 6 y 19 de la LDF	
2 Balance Presupuestario de Recursos Disponibles Sostenible (k)								
a. Propuesto	SI	Iniciativa de Ley de Ingresos y Proyecto de Presupuesto de Egresos			8,300,000.00	pesos	Art. 6 y 19 de la LDF	
b. Aprobado	SI	Ley de Ingresos y Presupuesto de Egresos			8,300,000.00	pesos	Art. 6 y 19 de la LDF	
c. Ejercido	SI	Cuenta Pública / Formato 4 LDF			17,784,949.32	pesos	Art. 6 y 19 de la LDF	
3 Financiamiento Neto dentro del Techo de Financiamiento Neto (l)								
a. Propuesto	SI	Iniciativa de Ley de Ingresos			0.00	pesos	Art. 6, 19 y 46 de la LDF	El Municipio cuenta con un Techo Financiero en observación según reporte emitido por la SHCP
b. Aprobado	SI	Ley de Ingresos			0.00	pesos	Art. 6, 19 y 46 de la LDF	
c. Ejercido	SI	Cuenta Pública / Formato 4 LDF			0.00	pesos	Art. 6, 19 y 46 de la LDF	
4 Recursos destinados a la atención de desastres naturales								
a. Asignación al fideicomiso para desastres naturales (m)								
a.1 Aprobado		Reporte Trim. Formato 6 a)	NO		0.00	pesos	Art. 9 de la LDF	No Aplica a Municipios
a.2 Pagado		Cuenta Pública / Formato 6 a)	NO		0.00	pesos	Art. 9 de la LDF	
b. Aportación promedio realizada por la Entidad Federativa durante los 5 ejercicios previos, para infraestructura dañada por desastres naturales (n)		Autorizaciones de recursos aprobados por el FONDEN	NO		0.00	pesos	Art. 9 de la LDF	
c. Saldo del fideicomiso para desastres naturales (o)		Cuenta Pública / Auxiliar de Cuentas	NO		0.00	pesos	Art. 9 de la LDF	
d. Costo promedio de los últimos 5 ejercicios de la reconstrucción de infraestructura dañada por desastres naturales (p)		Autorizaciones de recursos aprobados por el FONDEN	NO		0.00	pesos	Art. 9 de la LDF	
5 Techo para servicios personales (q)								
a. Asignación en el Presupuesto de Egresos	SI	Reporte Trim. Formato 6 d)			58,004,273.39	pesos	Art. 10 y 21 de la LDF	
b. Ejercido	SI	Reporte Trim. Formato 6 d)			57,451,508.03	pesos	Art. 13 fracc. V y 21 de la LDF	

6 Previsiones de gasto para compromisos de pago derivados de APPs (r)									
a. *Asignación en el Presupuesto de Egresos*		Presupuesto de Egresos	NO		0.00	pesos	Art. 11 y 21 de la LDF	No Aplica a Municipios	
7 Techo de ADEFAS para el ejercicio fiscal (s)									
a. *Propuesto*		Proyecto de Presupuesto de Egresos	NO		0.00	pesos	Art. 12 y 20 de la LDF	No se contó con deuda de Ejercicios Fiscales Anteriores	
b. *Aprobado*		Reporte Trim. Formato 6 a)	NO		0.00	pesos	Art. 12 y 20 de la LDF		
c. *Ejercido*		Cuenta Pública / Formato 6 a)	NO		0.00	pesos	Art. 12 y 20 de la LDF		
B. INDICADORES CUALITATIVOS									
1 Iniciativa de Ley de Ingresos y Proyecto de Presupuesto de Egresos									
a. *Objetivos anuales, estrategias y metas para el ejercicio fiscal (t)*	SI	Iniciativa de Ley de Ingresos y Proyecto de Presupuesto de Egresos					Art. 5 y 18 de la LDF		
b. *Proyecciones de ejercicios posteriores (u)*	SI	Iniciativa de Ley de Ingresos y Proyecto de Presupuesto de Egresos / Formatos 7 a) y b)					Art. 5 y 18 de la LDF		
c. *Descripción de riesgos relevantes y propuestas de acción para enfrentarlos (v)*	SI	Iniciativa de Ley de Ingresos y Proyecto de Presupuesto de Egresos					Art. 5 y 18 de la LDF		
d. *Resultados de ejercicios fiscales anteriores y el ejercicio fiscal en cuestión (w)*	SI	Iniciativa de Ley de Ingresos y Proyecto de Presupuesto de Egresos / Formatos 7 c) y d)					Art. 5 y 18 de la LDF		
e. *Estudio actuarial de las pensiones de sus trabajadores (x)*	SI	Proyecto de Presupuesto de Egresos / Formato 8					Art. 5 y 18 de la LDF		
2 Balance Presupuestario de Recursos Disponibles, en caso de ser negativo									
a. *Razones excepcionales que justifican el Balance Presupuestario de Recursos Disponibles negativo (y)*		Iniciativa de Ley de Ingresos o Proyecto de Presupuesto de Egresos	NO				Art. 6 y 19 de la LDF	Se cuenta con un Balance Presupuestario positivo	
b. *Fuente de recursos para cubrir el Balance Presupuestario de Recursos Disponibles negativo (z)*		Iniciativa de Ley de Ingresos o Proyecto de Presupuesto de Egresos	NO				Art. 6 y 19 de la LDF		
c. *Número de ejercicios fiscales y acciones necesarias para cubrir el Balance Presupuestario de Recursos Disponibles negativo (aa)*		Iniciativa de Ley de Ingresos o Proyecto de Presupuesto de Egresos	NO				Art. 6 y 19 de la LDF		
d. *Informes Trimestrales sobre el avance de las acciones para recuperar el Balance Presupuestario de Recursos Disponibles (bb)*		Reporte Trim. y Cuenta Pública	NO				Art. 6 y 19 de la LDF		
3 Servicios Personales									
a. *Remuneraciones de los servidores públicos (cc)*	SI	Proyecto de Presupuesto					Art. 10 y 21 de la LDF		
b. *Previsiones salariales y económicas para cubrir incrementos salariales, creación de plazas y otros (dd)*	SI	Proyecto de Presupuesto					Art. 10 y 21 de la LDF		
INDICADORES DEL EJERCICIO PRESUPUESTARIO									
A. INDICADORES CUANTITATIVOS									
1 Ingresos Excedentes derivados de Ingresos de Libr									
a. *Monto de Ingresos Excedentes derivados de ILD (ee)*	SI	Cuenta Pública / Formato 5			8,223,134.01	pesos	Art. 14 y 21 de la LDF		
b. *Monto de Ingresos Excedentes derivados de ILD destinados al fin del A.14, fracción I de la LDF (ff)*		Cuenta Pública	NO		0.00	pesos	Art. 14 y 21 de la LDF		
c. *Monto de Ingresos Excedentes derivados de ILD destinados al fin del A.14, fracción II, a) de la LDF (gg)*		Cuenta Pública	NO		0.00	pesos	Art. 14 y 21 de la LDF		

d.	*Monto de Ingresos Excedentes derivados de ILD destinados al fin del A.14, fracción II, b) de la LDF (hh)*	SI	Cuenta Pública			8,223,134.01	pesos	Art. 14 y 21 de la LDF	
e.	*Monto de Ingresos Excedentes derivados de ILD destinados al fin del artículo noveno transitorio de la LDF (ii)*			NO		0.00	pesos	Art. Noveno Transitorio de la LDF	
B. INDICADORES CUALITATIVOS									
1	**Análisis Costo-Beneficio para programas o proyectos de inversión mayores a 10 millones de**		Página de internet de la Secretaría de Finanzas o Tesorería Municipal	NO				Art. 13 frac. III y 21 de la LDF	No Aplica, solo a Municipios mayores a 200,000 hábitantes
2	**Análisis de conveniencia y análisis de transferencia de riesgos de los proyectos APPs**		Página de internet de la Secretaría de Finanzas o Tesorería Municipal	NO				Art. 13 frac. III y 21 de la LDF	
3	**Identificación de población objetivo, destino y temporalidad de subsidios (II)**		Página de internet de la Secretaría de Finanzas o Tesorería Municipal	NO				Art. 13 frac. VII y 21 de la LDF	
INDICADORES DE DEUDA PÚBLICA									
A. INDICADORES CUANTITATIVOS									
1	**Obligaciones a Corto Plazo**								
a.	*Límite de Obligaciones a Corto Plazo (mm)*			NO			pesos	Art. 30 frac. I de la LDF	No Aplica, el Municipio no ha adquirido obligaciones a corto plazo.
b.	*Obligaciones a Corto Plazo (nn)*			NO			pesos	Art. 30 frac. I de la LDF	

LIC. DAVID GARRIDO VARGAS

PRESIDENTE MUNICIPAL SUSTITUTO.

MTRO. JULIO ROBERTO VÁZQUEZ

TESORERO MUNICIPAL.

LIC. ALEJANDRA GALLEGOS GARCÍA

SECRETARIA GENERAL DEL H. AYUNTAMIENTO.

MTRA. ROCÍO MUÑOZ VÁZQUEZ

CONTRALORA MUNICIPAL.

CUENTA PÚBLICA 2020

SOSAPAX

SISTEMA OPERADOR DE LOS SERVICIOS DE AGUA POTABLE Y ALCANTARILLADO DEL MUNICIPIO DE XICOTEPEC.

926-01
SOSAPAX

APARTADO 2

En el siguiente Apartado 2: Presentamos la información contable, presupuestal y programática del Sistema Operador de los Servicios de Agua Potable y Alcantarillado del Municipio de Xicotepec de Juárez, Pue., con la desagregación que indica el artículo 46 de la Ley General de Contabilidad Gubernamental.

I. Información contable:

a) Estado de actividades;

b) Estado de situación financiera;

c) Estado de variación en la hacienda pública;

d) Estado de cambios en la situación financiera;

e) Estado de flujos de efectivo;

f) Informes sobre pasivos contingentes;

g) Notas a los estados financieros;

h) Estado analítico del activo, e

i) Estado analítico de la deuda y otros pasivos, del cual se derivarán las clasificaciones siguientes:

1. Corto y largo plazo, así como por su origen en interna y externa;

2. Fuentes de financiamiento;

3. Por moneda de contratación, y

4. Por país acreedor;

II. Información presupuestaria:

a) Estado analítico de ingresos;

b) Estado analítico del ejercicio del presupuesto de egresos del que se derivarán las clasificaciones siguientes:

1. Administrativa;

2. Económica;

3. Por objeto del gasto, y

4. Funcional;

c) Endeudamiento neto, financiamiento menos amortización, del que derivará la clasificación por su origen en interno y externo;

d) Intereses de la deuda, y

e) Un flujo de fondos que resuma todas las operaciones;

III. Información programática:

a) Gasto por categoría programática.

b) Programas y proyectos de inversión, y

c) Indicadores de resultados.

INFORMACIÓN CONTABLE.

SISTEMA OPERADOR DE LOS SERVICIOS DE AGUA POTABLE
Y ALCANTARILLADO DEL MUNICIPIO XICOTEPEC DE JUÁREZ. PUE.
ESTADO DE ACTIVIDADES
Del 1 de Enero al 31 de Diciembre de 2020 y 2019
(Cifras en pesos)

	2020	2019
INGRESOS Y OTROS BENEFICIOS		
INGRESOS DE GESTIÓN	12,380,525.93	14,044,548.41
IMPUESTOS	0.00	0.00
CUOTAS Y APORTACIONES DE SEGURIDAD SOCIAL	0.00	0.00
CONTRIBUCIONES DE MEJORAS	0.00	0.00
DERECHOS	0.00	83,488.70
PRODUCTOS DE TIPO CORRIENTE	271.32	160.21
APROVECHAMIENTOS DE TIPO CORRIENTE	0.00	0.00
INGRESOS POR VENTA DE BIENES Y PRESTACIÓN DE SERVICIOS	12,380,254.61	13,960,899.50
INGRESOS NO COMP. EN LAS FRACC. DE LA LEY DE ING. CAUS. EN EJER. FISC. ANT. PEND. DE LIQ. O PAGO	0.00	0.00
PART,APORT,CONV,INCENT. DERIV. D/COLAB.FISCAL, F. DIST. DE APORT,TRANSF, ASIG, SUBS Y SUBV Y P Y JUB	2,260,094.00	1,675,376.00
PART,APORT,CONV,INCENT. DERIV. D/COLAB.FISCAL, F. DIST. DE APORT	2,260,094.00	1,675,376.00
TRANSFERENCIAS, ASIGNACIONES, SUBSIDIOS Y SUBVENCIONES Y PENSIONES Y JUBILACIONES	0.00	0.00
OTROS INGRESOS Y BENEFICIOS	0.00	0.00
INGRESOS FINANCIEROS	0.00	0.00
INCREMENTO POR VARIACIÓN DE INVENTARIOS	0.00	0.00
DISMINUCIÓN DEL EXCESO DE ESTIMACIONES POR PÉRDIDA O DETERIORO U OBSOLESCENCIA	0.00	0.00
DISMINUCIÓN DEL EXCESO DE PROVISIONES	0.00	0.00
OTROS INGRESOS Y BENEFICIOS VARIOS	0.00	0.00
TOTAL DE INGRESOS Y OTROS BENEFICIOS	14,640,619.93	15,719,924.41
GASTOS Y OTRAS PÉRDIDAS		
GASTOS DE FUNCIONAMIENTO	10,841,760.84	14,563,573.54
SERVICIOS PERSONALES	4,862,353.31	3,923,473.96
MATERIALES Y SUMINISTROS	1,184,285.17	2,498,556.85
SERVICIOS GENERALES	4,795,122.36	8,141,542.73
TRANSFERENCIAS, ASIGNACIONES, SUBSIDIOS Y OTRAS AYUDAS	405,714.15	475,993.41
TRANSFERENCIAS INTERNAS Y ASIGNACIONES AL SECTOR PÚBLICO	0.00	0.00
TRANSFERENCIAS AL RESTO DEL SECTOR PÚBLICO	0.00	0.00
SUBSIDIOS Y SUBVENCIONES	405,714.15	475,993.41
AYUDAS SOCIALES	0.00	0.00
PENSIONES Y JUBILACIONES	0.00	0.00
TRANSFERENCIAS A FIDEICOMISOS, MANDATOS Y CONTRATOS ANÁLOGOS	0.00	0.00
TRANSFERENCIAS A LA SEGURIDAD SOCIAL	0.00	0.00
DONATIVOS	0.00	0.00
TRANSFERENCIAS AL EXTERIOR	0.00	0.00
PARTICIPACIONES Y APORTACIONES	0.00	0.00
PARTICIPACIONES	0.00	0.00
APORTACIONES	0.00	0.00
CONVENIOS	0.00	0.00

SISTEMA OPERADOR DE LOS SERVICIOS DE AGUA POTABLE
Y ALCANTARILLADO DEL MUNICIPIO XICOTEPEC DE JUÁREZ. PUE.
ESTADO DE ACTIVIDADES
Del 1 de Enero al 31 de Diciembre de 2020 y 2019
(Cifras en pesos)

	2020	2019
INTERESES, COMISIONES Y OTROS GASTOS DE LA DEUDA PÚBLICA	0.00	0.00
INTERESES DE LA DEUDA PÚBLICA	0.00	0.00
COMISIONES DE LA DEUDA PÚBLICA	0.00	0.00
GASTOS DE LA DEUDA PÚBLICA	0.00	0.00
COSTO POR COBERTURAS	0.00	0.00
APOYOS FINANCIEROS	0.00	0.00
OTROS GASTOS Y PÉRDIDAS EXTRAORDINARIAS	135,050.38	152,143.12
ESTIMACIONES, DEPRECIACIONES, DETERIOROS, OBSOLESCENCIAS Y AMORTIZACIONES	135,050.38	152,143.12
PROVISIONES	0.00	0.00
DISMINUCIONES DE INVENTARIOS	0.00	0.00
AUMENTO POR INSUFICIENCIA DE ESTIMACIONES POR PÉRDIDA O DETERIORO U OBSOLESCENCIA	0.00	0.00
AUMENTO POR INSUFICIENCIA DE PROVISIONES	0.00	0.00
OTROS GASTOS	0.00	0.00
INVERSIÓN PÚBLICA	824,413.88	0.00
INVERSIÓN PÚBLICA NO CAPITALIZABLE	824,413.88	0.00
TOTAL DE GASTOS Y OTRAS PÉRDIDAS	12,206,939.25	15,191,710.07
RESULTADOS DEL EJERCICIO (AHORRO/DESAHORRO).....	2,433,680.68	528,214.34

Bajo protesta de decir verdad declaramos que los Estados Financieros y sus notas,
son razonablemente correctos y son responsabilidad del emisor.

NOÉ SALVADOR ÁLVAREZ LECHUGA
DIRECTOR GENERAL

ROCIO MUÑOZ VÁZQUEZ
COMISARIA DEL H. CONSEJO DE ADMINISTRACI

SOSAPAX
SISTEMA OPERADOR DE LOS SERVICIO
DE AGUA POTABLE Y ALCANTARILL
DEL MUNICIPIO DE XICOTEPEC

<05 ABR 2021 12:47:49>

SISTEMA OPERADOR DE LOS SERVICIOS DE AGUA POTABLE
Y ALCA RILLADO DEL MUNICIPIO XICOTEPEC DE JUÁR PUE.
ESTADO DE SITUACIÓN FINANCIERA
Al 31 de Diciembre de 2020 y 2019
(Cifras en pesos)

	2020	2019
ACTIVO		
ACTIVO CIRCULANTE		
EFECTIVO Y EQUIVALENTES	4,095,842.36	4,130,175.25
DERECHOS A RECIBIR EFECTIVO O EQUIVALENTES	530,093.65	160,422.32
DERECHOS A RECIBIR BIENES O SERVICIOS	0.00	0.00
INVENTARIOS	0.00	0.00
ALMACENES	816,739.42	632,682.47
ESTIMACIÓN POR PÉRDIDAS O DETERIORO DE ACTIVOS CIRCULANTES	0.00	0.00
OTROS ACTIVOS CIRCULANTES	0.00	0.00
TOTAL DE ACTIVOS CIRCULANTES	5,442,675.43	4,923,280.04
ACTIVO NO CIRCULANTE		
INVERSIONES FINANCIERAS A LARGO PLAZO	0.00	0.00
DERECHOS A RECIBIR EFECTIVO O EQUIVALENTES A LARGO PLAZO	0.00	0.00
BIENES INMUEBLES, INFRAESTRUCTURA Y CONSTRUCCIONES EN PROCESO	8,135,172.81	4,890,755.17
BIENES MUEBLES	2,256,244.43	1,840,672.86
ACTIVOS INTANGIBLES	309,713.60	269,713.60
DEPRECIACIÓN, DETERIORO Y AMORTIZACIÓN ACUMULADA DE BIENES	-1,510,791.33	-1,375,740.95
ACTIVOS DIFERIDOS	0.00	0.00
ESTIMACIÓN POR PÉRDIDA O DETERIORO DE ACTIVOS NO CIRCULANTES	0.00	0.00
OTROS ACTIVOS NO CIRCULANTES	0.00	0.00
TOTAL DE ACTIVOS NO CIRCULANTES	9,190,339.51	5,625,400.68

	2020	2019
PASIVO		
PASIVO CIRCULANTE		
CUENTAS POR PAGAR A CORTO PLAZO	3,110,765.60	2,881,005.58
DOCUMENTOS POR PAGAR A CORTO PLAZO	-2,000.00	0.00
PORCIÓN A CORTO PLAZO DE LA DEUDA PÚBLICA A LARGO PLAZO	0.00	0.00
TÍTULOS Y VALORES A CORTO PLAZO	0.00	0.00
PASIVOS DIFERIDOS A CORTO PLAZO	0.00	0.00
FONDOS Y BIENES DE TERCEROS EN GARANTÍA Y/O ADMINISTRACIÓN A CORTO PLAZO	0.00	0.00
PROVISIONES A CORTO PLAZO	0.00	0.00
OTROS PASIVOS A CORTO PLAZO	0.00	0.00
TOTAL DE PASIVOS CIRCULANTES	3,108,765.60	2,881,005.58
PASIVO NO CIRCULANTE		
CUENTAS POR PAGAR A LARGO PLAZO	0.00	0.00
DOCUMENTOS POR PAGAR A LARGO PLAZO	0.00	0.00
DEUDA PÚBLICA A LARGO PLAZO	0.00	0.00
PASIVOS DIFERIDOS A LARGO PLAZO	0.00	0.00
FONDOS Y BIENES DE TERCEROS EN GARANTÍA Y/O ADMINISTRACIÓN A LARGO PLAZO	0.00	0.00
PROVISIONES A LARGO PLAZO	0.00	0.00
TOTAL DE PASIVOS NO CIRCULANTES	0.00	0.00
TOTAL DEL PASIVO.....	3,108,765.60	2,881,005.58
HACIENDA PÚBLICA / PATRIMONIO		
HACIENDA PÚBLICA/PATRIMONIO CONTRIBUIDO	7,044,321.86	6,670,840.25
APORTACIONES	7,044,321.86	6,670,840.25
DONACIONES DE CAPITAL	0.00	0.00
ACTUALIZACIÓN DE LA HACIENDA PÚBLICA/PATRIMONIO	0.00	0.00

<05 ABR 2021 12:47:50>

SISTEMA OPERADOR DE LOS SERVICIOS DE AGUA POTABLE
Y ALCA ARILLADO DEL MUNICIPIO XICOTEPEC DE JUÁ PUE.
ESTADO DE SITUACIÓN FINANCIERA
Al 31 de Diciembre de 2020 y 2019
(Cifras en pesos)

	2020	2019
TOTAL DEL ACTIVO.....	14,633,014.94	10,548,680.72

	2020	2019
HACIENDA PÚBLICA/PATRIMONIO GENERADO	4,479,927.48	996,834.89
RESULTADOS DEL EJERCICIO (AHORRO / DESAHORRO)	2,433,680.68	528,214.34
RESULTADOS DE EJERCICIOS ANTERIORES	2,037,208.00	468,620.55
REVALÚOS	0.00	0.00
RESERVAS	0.00	0.00
RECTIFICACIONES DE RESULTADOS DE EJERCICIOS ANTERIORES	9,038.80	0.00
EXCESO O INSUFICIENCIA EN LA ACTUALIZACIÓN DE LA HACIENDA PÚBLICA/PATRIMONIO	0.00	0.00
RESULTADO POR POSICIÓN MONETARIA	0.00	0.00
RESULTADO POR TENENCIA DE ACTIVOS NO MONETARIOS	0.00	0.00
TOTAL HACIENDA PÚBLICA/PATRIMONIO.....	11,524,249.34	7,667,675.14
TOTAL DEL PASIVO Y HACIENDA PÚBLICA/PATRIMONIO...	14,633,014.94	10,548,680.72

Bajo protesta de decir verdad declaramos que los Estados Financieros y sus notas, son razonablemente correctos y son responsabilidad del emisor.

NOÉ SALVADOR ÁLVAREZ LECHUGA
DIRECTOR GENERAL

ROCÍO MUÑOZ VÁZQUEZ
COMISARIA DEL H. CONSEJO DE ADMINISTRACI

SOSAPAX
SISTEMA OPERADOR DE LOS SERVICIOS DE AGUA POTABLE Y ALCANTARILLADO DEL MUNICIPIO DE XICOTEPEC

<05 ABR 2021 12:47:50>

ISTEMA OPERADOR DE LOS SERVICIOS DE AGU. OTABLE
Y ALCANTARILLADO DEL MUNICIPIO XICOTEPEC DE JUÁREZ. PUE.
ESTADO DE VARIACIÓN EN LA HACIENDA PÚBLICA
Del 1 de Enero al 31 de Diciembre de 2020
(Cifras en pesos)

Concepto	Hacienda Pública/ Patrimonio Contribuído	Hacienda Pública/ Patrimonio Generado de Ejercicios Ant.	Hacienda Pública/ Patrimonio Generado del Ejercicio	Exceso o Insuficiencia en la Actualización de la Hacienda Pública / Patrimonio /	TOTAL
Hacienda Pública / Patrimonio Contribuido Neto 2019	6,670,840.25				6,670,840.25
Aportaciones	6,670,840.25				6,670,840.25
Donaciones de Capital	0.00				0.00
Actualización de la Hacienda Pública/Patrimonio	0.00				0.00
Hacienda Pública / Patrimonio Generado Neto 2019		468,620.55	528,214.34		996,834.89
Resultados del Ejercicio (Ahorro/Desahorro)			528,214.34		528,214.34
Resultados de Ejercicios Anteriores		468,620.55			468,620.55
Revalúos		0.00			0.00
Reservas		0.00			0.00
Rectificaciones de Resultados de Ejercicios Anteriores		0.00			0.00
Exceso o Insuficiencia en la Actualización de la Hacienda Pública/Patrimonio Neto 2019				0.00	0.00
Resultado por Posición Monetaria				0.00	0.00
Resultado por Tenencia de Activos no Monetarios				0.00	0.00
Hacienda Pública / Patrimonio Neto Final 2019	6,670,840.25	468,620.55	528,214.34	0.00	7,667,675.14
Cambios en la Hacienda Pública / Patrimonio Contribuido Neto 2020	373,481.61				373,481.61
Aportaciones	373,481.61				373,481.61
Donaciones de Capital	0.00				0.00
Actualización de la Hacienda Pública/Patrimonio	0.00				0.00

ISTEMA OPERADOR DE LOS SERVICIOS DE AGU OTABLE
Y ALCANTARILLADO DEL MUNICIPIO XICOTEPEC DE JUÁREZ. PUE.
ESTADO DE VARIACIÓN EN LA HACIENDA PÚBLICA
Del 1 de Enero al 31 de Diciembre de 2020
(Cifras en pesos)

Variaciones de la Hacienda Pública / Patrimonio Generado Neto 2020		1,568,587.45	1,914,505.14		3,483,092.59
Resultados del Ejercicio (Ahorro/Desahorro)			2,433,680.68		2,433,680.68
Resultados de Ejercicios Anteriores		1,568,587.45	-528,214.34		1,040,373.11
Revalúos			0.00		0.00
Reservas			0.00		0.00
Rectificaciones de Resultados de Ejercicios Anteriores			9,038.80		9,038.80
Cambios en el Exceso o Insuficiencia en la Actualización de la Hacienda Pública/Patrimonio Neto 2020				0.00	0.00
Resultado por Posición Monetaria				0.00	0.00
Resultado por Tenencia de Activos no Monetarios				0.00	0.00
Hacienda Pública / Patrimonio Neto Final 2020	7,044,321.86	2,037,208.00	2,442,719.48	0.00	11,524,249.34

Bajo protesta de decir verdad declaramos que los Estados Financieros y sus notas, son razonablemente correctos y son responsabilidad del emisor.

SOSAPAX
SISTEMA OPERADOR DE LOS SERVICIOS DE AGUA POTABLE Y ALCANTARILLADO DEL MUNICIPIO DE XICOTEPEC

NOÉ SALVADOR ÁLVAREZ LECHUGA
DIRECTOR GENERAL

ROCIO MUÑOZ VÁZQUEZ
COMISARIA DEL H. CONSEJO DE ADMINISTRACI

<05 ABR 2021 12:47:51>

SISTEMA OPERADOR DE LOS SERVICIOS DE AGUA POTABLE Y ALCANTARILLADO DEL MUNICIPIO XICOTEPEC DE JUÁREZ. PUE.
ESTADO DE CAMBIOS EN LA SITUACIÓN FINANCIERA
Al 31 de Diciembre de 2020 y 2019
(Cifras en pesos)

	Origen	Aplicación
ACTIVO	-	4,084,334.22
ACTIVO CIRCULANTE	-	519,395.39
EFECTIVO Y EQUIVALENTES	34,332.89	-
DERECHOS A RECIBIR EFECTIVO O EQUIVALENTES	-	369,671.33
DERECHOS A RECIBIR BIENES O SERVICIOS	-	-
INVENTARIOS	-	-
ALMACENES	-	184,056.95
ESTIMACIÓN POR PÉRDIDAS O DETERIORO DE ACTIVOS CIRCULANTES	-	-
OTROS ACTIVOS CIRCULANTES	-	-
ACTIVO NO CIRCULANTE	-	3,564,938.83
INVERSIONES FINANCIERAS A LARGO PLAZO	-	-
DERECHOS A RECIBIR EFECTIVO O EQUIVALENTES A LARGO PLAZO	-	-
BIENES INMUEBLES, INFRAESTRUCTURA Y CONSTRUCCIONES EN PROCESO	-	3,244,417.64
BIENES MUEBLES	-	415,571.57
ACTIVOS INTANGIBLES	-	40,000.00
DEPRECIACIÓN, DETERIORO Y AMORTIZACIÓN ACUMULADA DE BIENES	135,050.38	-
ACTIVOS DIFERIDOS	-	-
ESTIMACIÓN POR PÉRDIDA O DETERIORO DE ACTIVOS NO CIRCULANTES	-	-
OTROS ACTIVOS NO CIRCULANTES	-	-

	Origen	Aplicación
PASIVO	227,760.02	-
PASIVO CIRCULANTE	227,760.02	-
CUENTAS POR PAGAR A CORTO PLAZO	229,760.02	-
DOCUMENTOS POR PAGAR A CORTO PLAZO	-	2,000.00
PORCIÓN A CORTO PLAZO DE LA DEUDA PÚBLICA A LARGO PLAZO	-	-
TÍTULOS Y VALORES A CORTO PLAZO	-	-
PASIVOS DIFERIDOS A CORTO PLAZO	-	-
FONDOS Y BIENES DE TERCEROS EN GARANTÍA Y/O ADMINISTRACIÓN A CORTO PLAZO	-	-
PROVISIONES A CORTO PLAZO	-	-
OTROS PASIVOS A CORTO PLAZO	-	-
PASIVO NO CIRCULANTE	-	-
CUENTAS POR PAGAR A LARGO PLAZO	-	-
DOCUMENTOS POR PAGAR A LARGO PLAZO	-	-
DEUDA PÚBLICA A LARGO PLAZO	-	-
PASIVOS DIFERIDOS A LARGO PLAZO	-	-
FONDOS Y BIENES DE TERCEROS EN GARANTÍA Y/O ADMINISTRACIÓN A LARGO PLAZO	-	-
PROVISIONES A LARGO PLAZO	-	-
HACIENDA PÚBLICA/PATRIMONIO	3,856,574.20	-
HACIENDA PÚBLICA/PATRIMONIO CONTRIBUIDO	373,481.61	-
APORTACIONES	373,481.61	-
DONACIONES DE CAPITAL	-	-
ACTUALIZACIÓN DE LA HACIENDA PÚBLICA/PATRIMONIO	-	-
HACIENDA PÚBLICA/PATRIMONIO GENERADO	3,483,092.59	-
RESULTADOS DEL EJERCICIO (AHORRO / DESAHORRO)	1,905,466.34	-
RESULTADOS DE EJERCICIOS ANTERIORES	1,568,587.45	-
REVALÚOS	-	-

SISTEMA OPERADOR DE LOS SERVICIOS DE AGUA POTABLE
Y ALCANTARILLADO DEL MUNICIPIO XICOTEPEC DE JUÁREZ. PUE.
ESTADO DE CAMBIOS EN LA SITUACIÓN FINANCIERA
Al 31 de Diciembre de 2020 y 2019
(Cifras en pesos)

	Origen	Aplicación		Origen	Aplicación
			RESERVAS	-	-
			RECTIFICACIONES DE RESULTADOS DE EJERCICIOS ANTERIORES	9,038.80	-
			EXCESO O INSUFICIENCIA EN LA ACTUALIZACIÓN DE LA HACIENDA PÚBLICA/PATRIMONIO	-	-
			RESULTADO POR POSICIÓN MONETARIA	-	-
			RESULTADO POR TENENCIA DE ACTIVOS NO MONETARIOS	-	-

Bajo protesta de decir verdad declaramos que los Estados Financieros y sus notas, son razonablemente correctos y son responsabilidad del emisor.

SOSAPAX
SISTEMA OPERADOR DE LOS SERVICIOS DE AGUA POTABLE Y ALCANTARILLADO DEL MUNICIPIO DE XICOTEPEC

NOÉ SALVADOR ÁLVAREZ LECHUGA
DIRECTOR GENERAL

ROCIO MUÑOZ VÁZQUEZ
COMISARIA DEL H. CONSEJO DE ADMINISTRACI

<05 ABR 2021 12:47:53>

ISTEMA OPERADOR DE LOS SERVICIOS DE AGU OTABLE
Y ALCANTARILLADO DEL MUNICIPIO XICOTEPEC DE JUÁREZ. PUE.
ESTADO DE FLUJOS DE EFECTIVO
Del 1 de Enero al 31 de Diciembre de 2020 y 2019
(Cifras en pesos)

	2020	2019
FLUJOS DE EFECTIVO DE LAS ACTIVIDADES DE OPERACIÓN		
ORIGEN	14,640,619.93	15,719,924.41
IMPUESTOS	0.00	0.00
CUOTAS Y APORTACIONES DE SEGURIDAD SOCIAL	0.00	0.00
CONTRIBUCIONES DE MEJORAS	0.00	0.00
DERECHOS	0.00	83,488.70
PRODUCTOS DE TIPO CORRIENTE	271.32	160.21
APROVECHAMIENTOS DE TIPO CORRIENTE	0.00	0.00
INGRESOS POR VENTA DE BIENES Y PRESTACIÓN DE SERVICIOS	12,380,254.61	13,960,899.50
INGRESOS NO COMP. EN LAS FRACC. DE LA LEY DE ING. CAUS. EN EJER. FISC. ANT. PEND. DE LIQ. O PAGO	0.00	0.00
PART,APORT,CONV,INCENT. DERIV. D/COLAB. FISCAL, F. DIST. DE APORT	2,260,094.00	1,675,376.00
TRANSFERENCIAS, ASIGNACIONES, SUBSIDIOS Y SUBVENCIONES Y PENSIONES Y JUBILACIONES	0.00	0.00
OTROS ORÍGENES DE OPERACIÓN	0.00	0.00
APLICACIÓN	11,247,474.99	15,039,566.95
SERVICIOS PERSONALES	4,862,353.31	3,923,473.96
MATERIALES Y SUMINISTROS	1,184,285.17	2,498,556.85
SERVICIOS GENERALES	4,795,122.36	8,141,542.73
TRANSFERENCIAS INTERNAS Y ASIGNACIONES AL SECTOR PÚBLICO	0.00	0.00
TRANSFERENCIAS AL RESTO DEL SECTOR PÚBLICO	0.00	0.00
SUBSIDIOS Y SUBVENCIONES	405,714.15	475,993.41
AYUDAS SOCIALES	0.00	0.00
PENSIONES Y JUBILACIONES	0.00	0.00
TRANSFERENCIAS A FIDEICOMISOS, MANDATOS Y CONTRATOS ANÁLOGOS	0.00	0.00
TRANSFERENCIAS A LA SEGURIDAD SOCIAL	0.00	0.00
DONATIVOS	0.00	0.00
TRANSFERENCIAS AL EXTERIOR	0.00	0.00
PARTICIPACIONES	0.00	0.00
APORTACIONES	0.00	0.00
CONVENIOS	0.00	0.00
OTRAS APLICACIONES DE OPERACIÓN	0.00	0.00

SISTEMA OPERADOR DE LOS SERVICIOS DE AGUA POTABLE
Y ALCANTARILLADO DEL MUNICIPIO XICOTEPEC DE JUÁREZ. PUE.
ESTADO DE FLUJOS DE EFECTIVO
Del 1 de Enero al 31 de Diciembre de 2020 y 2019
(Cifras en pesos)

	2020	2019
FLUJOS NETOS DE EFECTIVO POR ACTIVIDADES DE OPERACIÓN	3,393,144.94	680,357.46

ISTEMA OPERADOR DE LOS SERVICIOS DE AGU. OTABLE
Y ALCANTARILLADO DEL MUNICIPIO XICOTEPEC DE JUÁREZ. PUE.
ESTADO DE FLUJOS DE EFECTIVO
Del 1 de Enero al 31 de Diciembre de 2020 y 2019
(Cifras en pesos)

	2020	2019
FLUJOS DE EFECTIVO DE LAS ACTIVIDADES DE INVERSIÓN		
ORIGEN	0.00	0.00
BIENES INMUEBLES, INFRAESTRUCTURA Y CONSTRUCCIONES EN PROCESO	0.00	0.00
BIENES MUEBLES	0.00	0.00
OTROS ORÍGENES DE INVERSIÓN	0.00	0.00
APLICACIÓN	4,524,403.09	220,306.74
BIENES INMUEBLES, INFRAESTRUCTURA Y CONSTRUCCIONES EN PROCESO	4,068,831.52	0.00
BIENES MUEBLES	415,571.57	150,306.74
OTRAS APLICACIONES DE INVERSIÓN	40,000.00	70,000.00
FLUJOS NETOS DE EFECTIVO POR ACTIVIDADES DE INVERSIÓN	-4,524,403.09	-220,306.74
FLUJOS DE EFECTIVO DE LAS ACTIVIDADES DE FINANCIAMIENTO		
ORIGEN	1,650,653.54	2,077,185.21
ENDEUDAMIENTO NETO	0.00	0.00
INTERNO	0.00	0.00
EXTERNO	0.00	0.00
OTROS ORÍGENES DE FINANCIAMIENTO	1,650,653.54	2,077,185.21
APLICACIÓN	553,728.28	229,263.50
SERVICIOS DE LA DEUDA	0.00	0.00
INTERNO	0.00	0.00
EXTERNO	0.00	0.00
OTRAS APLICACIONES DE FINANCIAMIENTO	553,728.28	229,263.50
FLUJOS NETOS DE EFECTIVO POR ACTIVIDADES DE FINANCIAMIENTO	1,096,925.26	1,847,921.71

SISTEMA OPERADOR DE LOS SERVICIOS DE AGUA POTABLE
Y ALCANTARILLADO DEL MUNICIPIO XICOTEPEC DE JUÁREZ. PUE.
ESTADO DE FLUJOS DE EFECTIVO
Del 1 de Enero al 31 de Diciembre de 2020 y 2019
(Cifras en pesos)

	2020	2019
Incremento/Disminución Neta en el Efectivo y Equivalentes al Efectivo	-34,332.89	2,307,972.43
Efectivo y Equivalentes al Efectivo al Inicio del Ejercicio	4,130,175.25	1,822,202.82
Efectivo y Equivalentes al Efectivo al Final del Ejercicio	4,095,842.36	4,130,175.25

Bajo protesta de decir verdad declaramos que los Estados Financieros y sus notas, son razonablemente correctos y son responsabilidad del emisor.

NOÉ SALVADOR ÁLVAREZ LECHUGA
DIRECTOR GENERAL

ROCIO MUÑOZ VÁZQUEZ
COMISARIA DEL H. CONSEJO DE ADMINISTRACI

SOSAPAX
SISTEMA OPERADOR DE LOS SERVICIOS DE AGUA POTABLE Y ALCANTARILLADO DEL MUNICIPIO DE XICOTEPEC

<05 ABR 2021 12:47:55>

SISTEMA OPERADOR DE LOS SERVICIOS DE AGUA POTABLE
Y ALCANTARILLADO DEL MUNICIPIO XICOTEPEC DE JUÁREZ. PUE.
INFORME SOBRE PASIVOS CONTINGENTES
Al 31 de Diciembre de 2020
(Cifras en pesos)

Bajo protesta de decir verdad declaramos que los Estados Financieros y sus notas, son razonablemente correctos y son responsabilidad del emisor.

NOÉ SALVADOR ÁLVAREZ LECHUGA
DIRECTOR GENERAL

ROCIO MUÑOZ VÁZQUEZ
COMISARIA DEL H. CONSEJO DE ADMINISTRACI

SOSAPAX
SISTEMA OPERADOR DE LOS SERVICIOS DE AGUA POTABLE Y ALCANTARILLADO DEL MUNICIPIO DE XICOTEPEC

<05 ABR 2021 12:47:56>

El Sistema Operador de los Servicios de Agua Potable y Alcantarillado del Municipio de Xicotepec de Juarez, Pue.
NOTAS AL ESTADO DE ACTIVIDADES
Del 01 de Enero al 31 de diciembre 2020

EA-01 INGRESOS:

Cuenta	Nombre de la Cuenta	Monto
4.1	INGRESOS DE GESTIÓN	14,044,548.41
4.1.1	IMPUESTOS	0.00
4.1.1.1	IMPUESTOS SOBRE LOS INGRESOS	0.00
4.1.1.1.1	DE PERSONAS FÍSICAS	0.00
4.1.1.1.2	DE EMPRESAS Y OTRAS CORPORACIONES (PERSONAS MORALES)	0.00
4.1.1.1.3	NO CLASIFICABLES	0.00
4.1.1.1.4	IMPUESTO A LOS RENDIMIENTOS PETROLEROS	0.00
4.1.1.2	IMPUESTOS SOBRE EL PATRIMONIO	0.00
4.1.1.3	IMPUESTOS SOBRE LA PRODUCCIÓN, EL CONSUMO Y LAS TRANSACCIONES	0.00
4.1.1.3.1	IMPUESTO AL VALOR AGREGADO	0.00
4.1.1.3.2	IMPUESTO ESPECIAL SOBRE PRODUCCIÓN Y SERVICIOS	0.00
4.1.1.3.3	OTROS IMPUESTOS SOBRE BIENES Y SERVICIOS	0.00
4.1.1.4	IMPUESTOS AL COMERCIO EXTERIOR	0.00
4.1.1.4.1	IMPUESTO A LA IMPORTACIÓN	0.00
4.1.1.4.2	IMPUESTO A LA EXPORTACIÓN	0.00
4.1.1.5	IMPUESTOS SOBRE NÓMINAS Y ASIMILABLES	0.00
4.1.1.6	IMPUESTOS ECOLÓGICOS	0.00
4.1.1.7	ACCESORIOS DE IMPUESTOS	0.00
4.1.1.9	OTROS IMPUESTOS	0.00
4.1.2	CUOTAS Y APORTACIONES DE SEGURIDAD SOCIAL	0.00
4.1.2.1	APORTACIONES PARA FONDOS DE VIVIENDA	0.00
4.1.2.1.1	CONTRIBUCIONES DE LOS EMPLEADORES	0.00
4.1.2.1.2	CONTRIBUCIONES NO CLASIFICABLES	0.00
4.1.2.2	CUOTAS PARA EL SEGURO SOCIAL	0.00
4.1.2.2.1	CONTRIBUCIONES DE LOS EMPLEADOS	0.00
4.1.2.2.2	CONTRIBUCIONES DE LOS EMPLEADORES	0.00
4.1.2.2.3	CONTRIBUCIONES DE LOS TRABAJADORES POR CUENTA PROPIA O NO EMPLEADOS	0.00
4.1.2.3	CUOTAS DE AHORRO PARA EL RETIRO	0.00
4.1.2.3.1	CONTRIBUCIONES DE LOS EMPLEADOS	0.00
4.1.2.3.2	CONTRIBUCIONES DE LOS EMPLEADORES	0.00
4.1.2.3.3	CONTRIBUCIONES DE LOS TRABAJADORES POR CUENTA PROPIA O NO EMPLEADOS	0.00
4.1.2.3.4	CONTRIBUCIONES NO CLASIFICABLES	0.00
4.1.2.4	ACCESORIOS DE CUOTAS Y APORTACIONES DE SEGURIDAD SOCIAL	0.00
4.1.2.9	OTRAS CUOTAS Y APORTACIONES PARA LA SEGURIDAD SOCIAL	0.00
4.1.3	CONTRIBUCIONES DE MEJORAS	0.00
4.1.3.1	CONTRIBUCIÓN DE MEJORAS POR OBRAS PÚBLICAS	0.00
4.1.4	DERECHOS	0.00
4.1.4.1	DERECHOS POR EL USO, GOCE, APROVECHAMIENTO O EXPLOTACIÓN DE BIENES DE DOMINIO PÚBLICO	0.00
4.1.4.2	DERECHOS A LOS HIDROCARBUROS	0.00
4.1.4.3	DERECHOS POR PRESTACIÓN DE SERVICIOS	0.00
4.1.4.3.1	CONEXIONES A LA RED DE AGUA	0.00
4.1.4.3.2	RECONEXIONES	0.00
4.1.4.3.3	MATERIALES PARA TOMAS NUEVAS	0.00
4.1.4.3.4	MANO DE OBRA PARA INSTALACION Y MANTENIMIENTO	0.00
4.1.4.3.5	SERVICIO DE AGUA	0.00
4.1.4.3.6	ALCANTARILLADO	0.00
4.1.4.3.7	REZAGO	0.00
4.1.4.4	ACCESORIOS DE DERECHOS	0.00
4.1.4.9	OTROS DERECHOS	0.00
4.1.5	PRODUCTOS DE TIPO CORRIENTE	271.32
4.1.5.1	PRODUCTOS DERIVADOS DEL USO Y	271.32

	APROVECHAMIENTO DE BIENES NO SUJETOS A RÉGIMEN DE DOMINIO PÚBLICO	
4.1.5.1.1	VENTA DE MEDIDORES	0.00
4.1.5.1.2	VENTA AGUA EN PIPAS	0.00
4.1.5.1.3	OTROS PRODUCTOS	271.32
4.1.5.2	ENAJENACIÓN DE BIENES MUEBLES NO SUJETOS A SER INVENTARIADOS	0.00
4.1.5.3	ACCESORIOS DE PRODUCTOS	0.00
4.1.5.9	OTROS PRODUCTOS QUE GENERAN INGRESOS CORRIENTES	0.00
4.1.5.9.1	INTERESES POR RENTAS DE LA PROPIEDAD	0.00
4.1.5.9.1.1	INTERNOS	0.00
4.1.5.9.1.2	EXTERNOS	0.00
4.1.5.9.2	DIVIDENDOS Y RETIROS DE LAS CUASISOCIEDADES	0.00
4.1.5.9.3	ARRENDAMIENTO DE TIERRAS Y TERRENOS	0.00
4.1.5.9.4	OTROS	0.00
4.1.6	APROVECHAMIENTOS DE TIPO CORRIENTE	0.00
4.1.6.2	MULTAS	0.00
4.1.6.2.1	RECARGOS	0.00
4.1.6.2.2	SANCIONES	0.00
4.1.6.2.3	GASTOS DE EJECUCION	0.00
4.1.6.3	INDEMNIZACIONES	0.00
4.1.6.4	REINTEGROS	0.00
4.1.6.5	APROVECHAMIENTOS PROVENIENTES DE OBRAS PÚBLICAS	0.00
4.1.6.6	APROVECHAMIENTOS POR PARTICIPACIONES DERIVADAS DE LA APLICACIÓN DE LEYES	0.00
4.1.6.7	APROVECHAMIENTOS POR APORTACIONES Y COOPERACIONES	0.00
4.1.6.8	ACCESORIOS DE APROVECHAMIENTOS	0.00
4.1.6.9	OTROS APROVECHAMIENTOS	0.00
4.1.7	INGRESOS POR VENTA DE BIENES Y SERVICIOS	12,380,254.61
4.1.7.1	INGRESOS POR VENTAS DE MERCANCÍAS	0.00
4.1.7.2	INGRESOS POR VENTA DE BIENES Y SERVICIOS PRODUCIDOS EN ESTABLECIMIENTOS DEL GOBIERNO	0.00
4.1.7.3	INGRESOS POR VENTA DE BIENES Y SERVICIOS DE ORGANISMOS DESCENTRALIZADOS	12,380,254.61
4.1.7.3.1	CONEXIONES	159,071.89
4.1.7.3.2	RECONEXIONES	41,823.50
4.1.7.3.3	MATERIALES	131,022.57
4.1.7.3.4	MANO DE OBRA	146,836.00
4.1.7.3.5	AGUA	7,065,594.37
4.1.7.3.6	ALCANTARILLADO	1,931,250.49
4.1.7.3.7	REZAGO	2,468,921.77
4.1.7.3.8	OTROS INGRESOS	44,143.10
4.1.7.3.9	VENTA DE MEDIDORES	103,359.72
4.1.7.3.10	RECARGOS	235,153.90
4.1.7.3.11	SANCIONES	53,077.30
4.1.7.4	INGRESOS DE OPERACIONES DE ENTIDADES PARAESTATALES EMPRESARIALES Y NO FINANCIERAS	0.00
4.1.9	INGRESOS NO COMP. EN LAS FRACC. DE LA LEY DE ING. CAUS. EN EJER. FISC. ANT. PEND. DE LIQ. O PAGO	0.00
4.1.9.1	IMPUESTOS NO COMP. EN LAS FRACC. DE LA LEY DE ING. CAUS. EN EJER. FISC. ANT. PEND. DE LIQ. O PAGO	0.00
4.1.9.2	CONT. MEJ, DER., PROD. Y APROV. NO COMP. FRACC. LEY ING. CAUS. EJER. FISC. ANT. PEND. DE LIQ. O PAGO	0.00
4.1.9.2.1	CONTRIBUCIONES DE MEJORAS	0.00
4.1.9.2.2	DERECHOS	0.00
4.1.9.2.3	PRODUCTOS	0.00
4.1.9.2.4	APROVECHAMIENTOS	0.00
	TOTAL	12,380,525.93

4.2	PARTICIPACIONES, APORTACIONES, TRANSFERENCIAS, ASIGNACIONES, SUBSIDIOS Y OTRAS AYUDAS	2,260,094.00
4.2.1	PARTICIPACIONES Y APORTACIONES	2,260,094.00
4.2.1.1	PARTICIPACIONES	0.00
4.2.1.2	APORTACIONES	2,260,094.00
4.2.1.2.1	A ENTIDADES FEDERATIVAS	0.00
4.2.1.2.2	A MUNICIPIOS	0.00
4.2.1.2.3	PRODDER	2,260,094.00
4.2.1.2.1	PROSANEAR	0.00
4.2.1.3	CONVENIOS	0.00
4.2.1.3.1	A ENTIDADES FEDERATIVAS	0.00
4.2.1.3.2	A MUNICIPIOS	0.00
4.2.1.3.3	PRODDER	0.00
4.2.1.4	INCENTIVOS DERIVADOS DE LA COLABORACIÓN FISCAL	0.00
4.2.2	TRANSFERENCIAS, ASIGNACIONES, SUBSIDIOS Y OTRAS AYUDAS	0.00
4.2.2.1	TRANSFERENCIAS INTERNAS Y ASIGNACIONES DEL SECTOR PÚBLICO	0.00
4.2.2.1.1	CORRIENTES	0.00
4.2.2.1.2	DE CAPITAL	0.00
4.2.2.2	TRANSFERENCIAS DEL RESTO DEL SECTOR PÚBLICO	0.00
4.2.2.2.1	CORRIENTES	0.00
4.2.2.2.2	DE CAPITAL	0.00
4.2.2.3	SUBSIDIOS Y SUBVENCIONES	0.00
4.2.2.3.1	RECIBIDOS POR ENTIDADES EMPRESARIALES PÚBLICAS NO FINANCIERAS	0.00
4.2.2.3.1.1	CORRIENTES	0.00
4.2.2.3.1.2	DE CAPITAL	0.00
4.2.2.3.2	RECIBIDOS POR ENTIDADES EMPRESARIALES PÚBLICAS FINANCIERAS	0.00
4.2.2.3.2.1	CORRIENTES	0.00
4.2.2.3.2.2	DE CAPITAL	0.00
4.2.2.4	AYUDAS SOCIALES	0.00
4.2.2.4.1	CORRIENTES	0.00
4.2.2.4.2	DE CAPITAL	0.00
4.2.2.5	PENSIONES Y JUBILACIONES	0.00
4.2.2.5.1	CORRIENTES	0.00
4.2.2.5.2	DE CAPITAL	0.00
4.2.2.6	TRANSFERENCIAS DEL EXTERIOR	0.00
4.2.2.6.1	DE GOBIERNOS EXTRANJEROS	0.00
4.2.2.6.1.1	CORRIENTES	0.00
4.2.2.6.1.2	DE CAPITAL	0.00
4.2.2.6.2	DE ORGANISMOS INTERNACIONALES	0.00
4.2.2.6.2.1	CORIENTES	0.00
4.2.2.6.2.2	DE CAPITAL	0.00
4.2.2.6.3	DEL SECTOR PRIVADO EXTERNO	0.00
4.2.2.6.3.1	CORRIENTES	0.00
4.2.2.6.3.2	DE CAPITAL	0.00
4.2.2.6.4	TRANSFERENCIAS DE FIDEICOMISOS, MANDATOS Y CONTRATOS ANÁLOGOS	0.00
4.2.2.6.4.1	CORRIENTES	0.00
4.2.2.6.4.2	DE CAPITAL	0.00
	TOTAL	2,260,094.00

EA-02 OTROS INGRESOS:

Cuenta	Nombre de la Cuenta	Monto	Naturaleza
4.3	OTROS INGRESOS Y BENEFICIOS	0.00	
4.3.1	INGRESOS FINANCIEROS	0.00	
4.3.1.1	INTERESES GANADOS DE VALORES, CRÉDITOS, BONOS Y OTROS.	0.00	
4.3.1.1.1	INTERNOS	0.00	
4.3.1.1.2	EXTERNOS	0.00	
4.3.1.9	OTROS INGRESOS FINANCIEROS	0.00	
4.3.1.9.1	INTERNOS	0.00	
4.3.1.9.2	EXTERNOS	0.00	
4.3.2	INCREMENTO POR VARIACIÓN DE INVENTARIOS	0.00	
4.3.2.1	INCREMENTO POR VARIACIÓN DE INVENTARIOS	0.00	

	DE MERCANCÍAS PARA VENTA	
4.3.2.2	INCREMENTO POR VARIACIÓN DE INVENTARIOS DE MERCANCÍAS TERMINADAS	0.00
4.3.2.3	INCREMENTO POR VARIACIÓN DE INVENTARIOS DE MERCANCÍAS EN PROCESO DE ELABORACIÓN	0.00
4.3.2.4	INCREMENTO POR VARIACIÓN DE INVENTARIOS DE MATERIAS PRIMAS, MATERIAL. Y SUMINISTROS PARA PRODUCCIÓN	0.00
4.3.2.5	INCREMENTO POR VARIACIÓN DE INVENTARIOS DE MATERIAS PRIMAS, MATERIALES Y SUMINISTROS DE CONSUMO	0.00
4.3.3	DISMINUCIÓN DEL EXCESO DE ESTIMACIONES POR PÉRDIDA O DETERIORO U OBSOLESCENCIA	0.00
4.3.3.1	DISMINUCIÓN DEL EXCESO DE ESTIMACIONES POR PÉRDIDA O DETERIORO U OBSOLESCENCIA	0.00
4.3.4	DISMINUCIÓN DEL EXCESO DE PROVISIONES	0.00
4.3.4.1	DISMINUCIÓN DEL EXCESO DE PROVISIONES	0.00
4.3.9	OTROS INGRESOS Y BENEFICIOS VARIOS	0.00
4.3.9.1	OTROS INGRESOS DE EJERCICIOS ANTERIORES	0.00
4.3.9.2	BONIFICACIONES Y DESCUENTOS OBTENIDOS	0.00
4.3.9.3	DIFERENCIAS POR TIPO DE CAMBIO A FAVOR EN EFECTIVO Y EQUIVALENTES	0.00
4.3.9.4	DIFERENCIAS DE COTIZACIONES A FAVOR EN VALORES NEGOCIABLES	0.00
4.3.9.5	RESULTADO POR POSICIÓN MONETARIA	0.00
4.3.9.6	UTILIDADES POR PARTICIPACIÓN PATRIMONIAL	0.00
4.3.9.9	OTROS INGRESOS Y BENEFICIOS VARIOS	0.00
4.3.9.9.1	UTILIDAD POR VENTA DE BIENES PATRIMONIALES	0.00
4.3.9.9.1.1	VENTA DE ACTIVOS FIJOS	0.00
4.3.9.9.1.2	VENTA DE OBJETOS DE VALOR	0.00
4.3.9.9.1.3	VENTA DE ACTIVOS NO PRODUCIDOS	0.00
4.3.9.9.2	RECUPERACIÓN DE INVERSIONES FINANCIERAS REALIZADAS CON FINES DE POLÍTICA	0.00
4.3.9.9.2.1	VENTA DE ACCIONES Y PARTICIPACIONES DE CAPITAL ADQUIRIDAS CON FINES DE POLÍTICA	0.00
4.3.9.9.2.2	VENTA DE OBLIGACIONES NEGOCIABLES ADQUIRIDAS CON FINES DE POLÍTICA	0.00
4.3.9.9.3	RECUPERACIÓN DE INVERSIONES FINANCIERAS REALIZADAS CON FINES DE LIQUIDEZ	0.00
4.3.9.9.3.1	VENTA DE ACCIONES Y PARTICIPACIONES DE CAPITAL	0.00
4.3.9.9.3.1.1	INTERNOS	0.00
4.3.9.9.3.1.2	EXTERNOS	0.00
4.3.9.9.3.2	VENTA DE TÍTULOS Y VALORES REPRESENTATIVOS DE LA DEUDA	0.00
4.3.9.9.3.3	VENTA DE OBLIGACIONES NEGOCIABLES	0.00
	TOTAL	0.00

EA-03 GASTOS:

Cuenta	Nombre de la Cuenta	Monto	%
5.1	GASTOS DE FUNCIONAMIENTO	14,563,573.54	95.87
5.1.1	SERVICIOS PERSONALES	4,862,353.31	39.83
5.1.1.1	REMUNERACIONES AL PERSONAL DE CARÁCTER PERMANENTE	3,627,569.04	29.72
5.1.1.1.1	DIETAS	0.00	0.00
5.1.1.1.2	HABERES	0.00	0.00
5.1.1.1.3	SUELDOS BASE AL PERSONAL PERMANENTE	3,627,569.04	29.72
5.1.1.1.3.1	SUELDOS BASE AL PERSONAL DE BASE	3,627,569.04	29.72
5.1.1.1.3.1.1	SUELDO PERSONAL DIRECCION	447,750.92	3.67
5.1.1.1.3.1.3	SUELDOS PERSONAL COMERCIALIZACION	1,019,999.35	8.36
5.1.1.1.3.1.5	SUELDOS PERSONAL ADMINISTRACION	866,815.22	7.1
5.1.1.1.3.1.8	SUELDOS PERSONAL TECNICO	1,293,003.55	10.59
5.1.1.1.3.2	SUELDOS BASE AL PERSONAL DE CONFIANZA	0.00	0.00
5.1.1.1.4	REMUNERACIONES POR ADSCRIPCIÓN LABORAL EN EL EXTRANJERO	0.00	0.00
5.1.1.2	REMUNERACIONES AL PERSONAL DE CARÁCTER TRANSITORIO	20,900.00	0.17
5.1.1.2.1	HONORARIOS ASIMILABLES A SALARIOS	0.00	0.00

5.1.1.2.2	SUELDOS BASE AL PERSONAL EVENTUAL	0.00	0.44
5.1.1.2.2.1	SUELDOS PERSONAL EVENTUAL DIRECCION	0.00	0.03
5.1.1.2.2.3	SUELDOS PERSONAL EVENTUAL COMERCIALIZACION	0.00	0.00
5.1.1.2.2.5	SUELDOS PERSONAL EVENTUAL ADMINISTRACION	20,900.00	0.17
5.1.1.2.2.8	SUELDOS PERSONAL EVENTUAL TECNICO	0.00	0.00
5.1.1.2.3	RETRIBUCIONES POR SERVICIOS DE CARÁCTER SOCIAL	0.00	0.00
5.1.1.2.4	RETRIB. A LOS REPRESENT. DE LOS TRABAJADORES Y DE LOS PATRONES E N LA JUNTA DE CONCILIACIÓN Y ARBITR.	0.00	0.00
5.1.1.3	REMUNERACIONES ADICIONALES Y ESPECIALES	301,158.65	2.47
5.1.1.3.1	PRIMAS POR AÑOS DE SERVICIOS EFECTIVOS PRESTADOS	0.00	0.00
5.1.1.3.2	PRIMAS DE VACACIONES, DOMINICAL Y GRATIFICACIÓN DE FIN DE AÑO	172,066.23	1.41
5.1.1.3.2.1	PRIMAS DE VACACIONES Y DOMINICAL	15,305.81	0.13
5.1.1.3.2.2	GRATIFICACIÓN DE FIN DE AÑO	156,760.42	1.28
5.1.1.3.2.2.1	GRATIFICACION ANUAL PERSONAL DIRECCION	18,661.95	0.15
5.1.1.3.2.2.3	GRATIFICACION ANUAL PERSONAL COMERCIALIZACION	40,416.62	0.33
5.1.1.3.2.2.5	GRATIFICACION ANUAL PERSONAL ADMINISTRACION	30,641.04	0.25
5.1.1.3.2.2.8	GRATIFICACION ANUAL AREA TECNICA	67,040.81	0.55
5.1.1.3.3	HORAS EXTRAORDINARIAS	129,092.42	1.06
5.1.1.3.4	COMPENSACIONES	0.00	0.00
5.1.1.3.4.1	COMPENSACION PERSONAL DE DIRECCION	0.00	0.00
5.1.1.3.4.3	COMPENSACION AREA COMERCIALIZACION	0.00	0.00
5.1.1.3.4.5	COMPENSACION AREA ADMINISTRACION	0.00	0.00
5.1.1.3.4.8	COMPENSACION AREA TECNICA	0.00	0.00
5.1.1.3.5	SOBREHABERES	0.00	0.00
5.1.1.3.6	ASIGNACIONES DE TÉCNICO, DE MANDO, POR COMISIÓN, DE VUELO Y DE TÉCNICO ESPECIAL	0.00	0.00
5.1.1.3.7	HONORARIOS ESPECIALES	0.00	0.00
5.1.1.3.8	PARTICIPACIONES POR VIGILANCIA EN EL CUMPLIMIENTO DE LAS LEYES Y CUSTODIA DE VALORES	0.00	0.00
5.1.1.4	SEGURIDAD SOCIAL	797,134.52	6.53
5.1.1.4.1	APORTACIONES DE SEGURIDAD SOCIAL	377,127.16	3.09
5.1.1.4.2	APORTACIONES A FONDOS DE VIVIENDA	186,347.11	1.53
5.1.1.4.3	APORTACIONES AL SISTEMA PARA EL RETIRO	233,660.25	1.91
5.1.1.4.4	APORTACIONES PARA SEGUROS	0.00	0.00
5.1.1.5	OTRAS PRESTACIONES SOCIALES Y ECONÓMICAS	115,591.10	0.95
5.1.1.5.1	CUOTAS PARA EL FONDO DE AHORRO Y FONDO DE TRABAJO	0.00	0.00
5.1.1.5.2	INDEMNIZACIONES	0.00	0.00
5.1.1.5.2.1	INDEMNIZACIONES	0.00	0.00
5.1.1.5.3	PRESTACIONES Y HABERES DE RETIRO	0.00	0.00
5.1.1.5.4	PRESTACIONES CONTRACTUALES	0.00	0.00
5.1.1.5.5	APOYOS A LA CAPACITACIÓN DE LOS SERVIDORES PÚBLICOS	0.00	0.00
5.1.1.5.9	OTRAS PRESTACIONES SOCIALES Y ECONÓMICAS	115,591.10	0.95
5.1.1.6	PAGO DE ESTÍMULOS A SERVIDORES PÚBLICOS	0.00	0.00
5.1.1.6.1	ESTIMULOS	0.00	0.00
5.1.1.6.2	RECOMPENSAS	0.00	0.00
5.1.1.7	PREVISIONES	0.00	0.00
5.1.2	MATERIALES Y SUMINISTROS	2,498,556.85	16.45
5.1.2.1	MATERIALES DE ADMINISTRACIÓN, EMISIÓN DE DOCUMENTOS Y ARTÍCULOS OFICIALES	107,599.66	0.88
5.1.2.1.1	MATERIALES, ÚTILES Y EQUIPOS MENORES DE OFICINA	30,856.28	0.65
5.1.2.1.1.1	MAT.UTL Y EQ MENOR AREA DIRECCION	4,286.08	0.04
5.1.2.1.1.3	MAT.UTL Y EQ MENOR AREA COMERCIALIZACION	16,213.97	0.13
5.1.2.1.1.5	MAT.UTL Y EQ MENOR AREA ADMINISTRACON	10,356.23	0.08
5.1.2.1.2	MATERIALES Y ÚTILES DE IMPRESIÓN Y REPRODUCCIÓN	48,439.71	0.4
5.1.2.1.2.1	MAT Y UTIL IMPRESION Y REPRODUCCION AREA DIRECCION	0.00	0
5.1.2.1.2.3	MAT Y UTIL IMPRESION Y REPRODUCCION AREA COMERCIALIZACION	48,340.57	0.4

5.1.2.1.2.5	MAT Y UTIL IMPRESION Y REPRODUCCION AREA ADMINISTRACION	99.14	0
5.1.2.1.2.8	MAT Y UTIL IMPRESION Y REPRODUCCION AREA TECNICA	0.00	0.00
5.1.2.1.3	MATERIAL ESTADÍSTICO Y GEOGRÁFICO	0.00	0.00
5.1.2.1.4	MATERIALES, ÚTILES Y EQUIPOS MENORES DE TECNOLOGÍAS DE LA INFORMACIÓN Y COMUNICACIONES	11,296.54	0.09
5.1.2.1.4.1	TIC AREA DIRECCION	0.00	0.00
5.1.2.1.4.3	TIC AREA COMERCIALIZACION	7,929.30	0.07
5.1.2.1.4.5	TIC AREA ADMINISTRACION	3,367.24	0.03
5.1.2.1.5	MATERIAL IMPRESO E INFORMACIÓN DIGITAL	0.00	0.00
5.1.2.1.5.3	MATERIAL IMPRESO COMERCIALIZACION	0.00	0.00
5.1.2.1.6	MATERIAL DE LIMPIEZA	17,007.13	0.14
5.1.2.1.6.5	MATERIAL DE LIMPIEZA ADMINISTRACION	17,007.13	0.14
5.1.2.1.6.8	MATERIAL DE LIMPIEZA AREA TECNICA	0.00	0.00
5.1.2.1.7	MATERIALES Y ÚTILES DE ENSEÑANZA	0.00	0.00
5.1.2.1.8	MATERIALES PARA EL REGISTRO E IDENTIFICACIÓN DE BIENES Y PERSONAS	0.00	0.00
5.1.2.2	ALIMENTOS Y UTENSILIOS	47,497.94	0.39
5.1.2.2.1	PRODUCTOS ALIMENTICIOS PARA PERSONAS	46,678.12	0.38
5.1.2.2.1.1	ALIMENTACION AREA DIRECCION	9,889.01	0.08
5.1.2.2.1.3	ALIMENTACION AREA COMERCIALIZACION	10,990.80	0.09
5.1.2.2.1.5	ALIMENTACION AREA ADMINISTRACION	6,480.22	0.05
5.1.2.2.1.8	ALIMENTACION PERSONAL AREA TECNICA	19,318.09	0.16
5.1.2.2.2	PRODUCTOS ALIMENTICIOS PARA ANIMALES	0.00	0.00
5.1.2.2.3	UTENSILIOS PARA EL SERVICIO DE ALIMENTACIÓN	819.82	0.01
5.1.2.3	MATERIAS PRIMAS Y MATERIALES DE PRODUCCIÓN Y COMERCIALIZACIÓN	238,804.64	1.96
5.1.2.3.1	PRODUCTOS ALIMENTICIOS, AGROPECUARIOS Y FORESTALES ADQUIRIDOS COMO MATERIA PRIMA	0.00	0.00
5.1.2.3.2	INSUMOS TEXTILES ADQUIRIDOS COMO MATERIA PRIMA	0.00	0.00
5.1.2.3.3	PRODUCTOS DE PAPEL, CARTÓN E IMPRESOS ADQUIRIDOS COMO MATERIA PRIMA	0.00	0.00
5.1.2.3.4	COMBUSTIBLES, LUBRICANTES, ADITIVOS, CARBÓN Y SUS DERIVADOS ADQUIRIDOS COMO MATERIA PRIMA	0.00	0.00
5.1.2.3.5	PRODUCTOS QUÍMICOS, FARMACÉUTICOS Y DE LABORATORIO ADQUIRIDOS COMO MATERIA PRIMA	238,804.64	1.96
5.1.2.3.5.8	HIPOCLORITO	238,804.64	1.96
5.1.2.3.6	PRODUCTOS METÁLICOS Y A BASE DE MINERALES NO METÁLICOS ADQUIRIDOS COMO MATERIA PRIMA	0.00	0.00
5.1.2.3.7	PRODUCTOS DE CUERO, PIEL, PLÁSTICO Y HULE ADQUIRIDOS COMO MATERIA PRIMA	0.00	0.00
5.1.2.3.8	MERCANCÍAS ADQUIRIDAS PARA SU COMERCIALIZACIÓN	0.00	0.00
5.1.2.3.9	OTROS PRODUCTOS ADQUIRIDOS COMO MATERIA PRIMA	0.00	0.00
5.1.2.4	MATERIALES Y ARTÍCULOS DE CONSTRUCCIÓN Y DE REPARACIÓN	498,549.63	4.08
5.1.2.4.1	PRODUCTOS MINERALES NO METÁLICOS	0.00	0.00
5.1.2.4.2	CEMENTO Y PRODUCTOS DE CONCRETO	70,927.07	0.58
5.1.2.4.3	CAL, YESO Y PRODUCTOS DE YESO	0.00	0.00
5.1.2.4.4	MADERA Y PRODUCTOS DE MADERA	0.00	0.00
5.1.2.4.5	VIDRIO Y PRODUCTOS DE VIDRIO	0.00	0.00
5.1.2.4.6	MATERIAL ELÉCTRICO Y ELECTRÓNICO	0.00	0.00
5.1.2.4.7	ARTÍCULOS METÁLICOS PARA LA CONSTRUCCIÓN	0.00	0.00
5.1.2.4.8	MATERIALES COMPLEMENTARIOS	0.00	0.00
5.1.2.4.9	OTROS MATERIALES Y ARTÍCULOS DE CONSTRUCCIÓN Y REPARACIÓN	427,622.56	3.5
5.1.2.4.9.1	MATERIALES Y HERRAMIENTAS PARA MANTENIMIENTO	427,622.56	3.5
5.1.2.5	PRODUCTOS QUÍMICOS, FARMACÉUTICOS Y DE LABORATORIO	0.00	0.00
5.1.2.5.1	PRODUCTOS QUÍMICOS BÁSICOS	0.00	0.00
5.1.2.5.2	FERTILIZANTES, PESTICIDAS Y OTROS	0.00	0.00

	AGROQUÍMICOS		
5.1.2.5.3	MEDICINAS Y PRODUCTOS FARMACÉUTICOS	0.00	0.00
5.1.2.5.4	MATERIALES, ACCESORIOS Y SUMINISTROS MÉDICOS	0.00	0.00
5.1.2.5.5	MATERIALES, ACCESORIOS Y SUMINISTROS DE LABORATORIO	0.00	0.00
5.1.2.5.6	FIBRAS SINTÉTICAS, HULES, PLÁSTICOS Y DERIVADOS	0.00	0.00
5.1.2.5.9	OTROS PRODUCTOS QUÍMICOS	0.00	0.00
5.1.2.6	COMBUSTIBLES, LUBRICANTES Y ADITIVOS	212,666.85	1.41
5.1.2.6.1	COMBUSTIBLES, LUBRICANTES Y ADITIVOS	212,666.85	1.41
5.1.2.6.1.1	COMBUSTIBLES AREA DIRECCION	90,530.03	0.09
5.1.2.6.1.2	LUBRICANTES Y ADITIVOS	10,373.10	0.92
5.1.2.6.1.2.1	LUBRICANTES AREA DIRECCION	0.00	0
5.1.2.6.1.2.8	LUBRICANTES AREA MANTENIMIENTO	10,373.10	0.09
5.1.2.6.1.8	COMBUSTIBLE AREA TECNICA	111,763.72	0.94
5.1.2.6.2	CARBÓN Y SUS DERIVADOS	0.00	0.00
5.1.2.7	VESTUARIO, BLANCOS, PRENDAS DE PROTECCIÓN Y ARTÍCULOS DEPORTIVOS	48,549.88	0.4
5.1.2.7.1	VESTUARIO Y UNIFORMES	22,192.84	0.18
5.1.2.7.1.1	VESTUARIO Y UNIFORMES DIRECCION	1,312.93	0.1
5.1.2.7.1.3	VESTUARIOS Y UNIFORMES COMERCIALIZACION	5,400.00	0.04
5.1.2.7.1.5	VESTUARIOS Y UNIFORMES ADMINISTRACION	3,380.00	0.03
5.1.2.7.1.8	VESTUARIOS Y UNIFORMES MANTENIMIENTO	12,099.91	0.1
5.1.2.7.2	PRENDAS DE SEGURIDAD Y PROTECCIÓN PERSONAL	26,357.04	0.22
5.1.2.7.3	ARTÍCULOS DEPORTIVOS	0.00	0.00
5.1.2.7.4	PRODUCTOS TEXTILES	0.00	0.00
5.1.2.7.5	BLANCOS Y OTROS PRODUCTOS TEXTILES, EXCEPTO PRENDAS DE VESTIR	0.00	0.00
5.1.2.8	MATERIALES Y SUMINISTROS PARA SEGURIDAD	0.00	0.00
5.1.2.8.1	SUSTANCIAS Y MATERIALES EXPLOSIVOS	0.00	0.00
5.1.2.8.2	MATERIALES DE SEGURIDAD PÚBLICA	0.00	0.00
5.1.2.8.3	PRENDAS DE PROTECCIÓN PARA SEGURIDAD PÚBLICA	0.00	0.00
5.1.2.9	HERRAMIENTAS, REFACCIONES Y ACCESORIOS MENORES	30,616.57	0.25
5.1.2.9.1	HERRAMIENTAS MENORES	0.00	0.00
5.1.2.9.2	REFACCIONES Y ACCESORIOS MENORES DE EDIFICIOS	0.00	0.00
5.1.2.9.3	REFACCIONES Y ACCESORIOS MENORES DE MOBI LIARIO Y EQUIPO DE ADMINISTRACIÓN, EDUCACIONAL Y RECREATIVO	0.00	0.00
5.1.2.9.4	REFACCIONES Y ACCESORIOS MENORES DE EQUIPO DE CÓMPUTO Y TECNOLOGÍAS DE LA INFORMACIÓN	170.00	0.00
5.1.2.9.5	REFACCIONES Y ACCESORIOS MENORES DE EQUIPO E INSTRUMENTAL MÉDICO Y DE LABORATORIO	0.00	0.00
5.1.2.9.6	REFACCIONES Y ACCESORIOS MENORES DE EQUIPO DE TRANSPORTE	9,980.18	0.08
5.1.2.9.7	REFACCIONES Y ACCESORIOS MENORES DE EQUIPO DE DEFENSA Y SEGURIDAD	0.00	0.00
5.1.2.9.8	REFACCIONES Y ACCESORIOS MENORES DE MAQUINARIA Y OTROS EQUIPOS	0.00	0.00
5.1.2.9.9	REFACCIONES Y ACCESORIOS MENORES OTROS BIENES MUEBLES	0.00	0.00
5.1.2.9.9.1	REFACCIONES Y ACCESORIOS MENORES DIRECCION	0.00	0.00
5.1.2.9.9.3	REFACC.Y ACCESORIOS MENORES COMERCIALIZACION	0.00	0.00
5.1.2.9.9.5	REFACC.Y ACC. MENORES BM ADMINISTRACION	0.00	0.00
5.1.2.9.9.8	REFACC. Y ACC MENORES BM MANTENIMIENTO	20,466.39	0.17
5.1.3	SERVICIOS GENERALES	4,795,122.36	39.28
5.1.3.1	SERVICIOS BÁSICOS	74,632.90	0.61
5.1.3.1.1	ENERGÍA ELÉCTRICA	27,220.17	0.22
5.1.3.1.1.5	ENERGIA ELECTRICA OFICINA	13,863.28	0.11
5.1.3.1.1.8	ENERGIA ELECTRICA PLANTA SAN ISIDRO	4,388.34	0.04
5.1.3.1.1.9	PLANTA POTABILIZADORA	8,968.55	0.07
5.1.3.1.2	GAS	0.00	0.00

5.1.3.1.3	AGUA	0.00	0.00
5.1.3.1.4	TELEFONÍA TRADICIONAL	47,169.63	0.39
5.1.3.1.4.1	SERVICIO TELEFONICO DIRECCION	18,747.89	0.15
5.1.3.1.4.5	SERV.TELEFONICO OFICINA	28,421.74	0.23
5.1.3.1.5	TELEFONÍA CELULAR	243.10	0.00
5.1.3.1.6	SERVICIOS DE TELECOMUNICACIONES Y SATÉLITES	0.00	0.00
5.1.3.1.7	SERVICIOS DE ACCESO DE INTERNET, REDES Y PROCESAMIENTO DE INFORMACIÓN	0.00	0.00
5.1.3.1.8	SERVICIOS POSTALES Y TELEGRÁFICOS	0.00	0.00
5.1.3.1.9	SERVICIOS INTEGRALES Y OTROS SERVICIOS	0.00	0.00
5.1.3.2	SERVICIOS DE ARRENDAMIENTO	95,100.00	0.78
5.1.3.2.1	ARRENDAMIENTO DE TERRENOS	19,500.00	0.16
5.1.3.2.1.8	TERRENO VALVULA COL. 5 DE MAYO	19,500.00	0.16
5.1.3.2.2	ARRENDAMIENTO DE EDIFICIOS	0.00	0.00
5.1.3.2.3	ARRENDAMIENTO DE MOBILIARIO Y EQUIPO DE ADMINISTRACIÓN, EDUCACIONAL Y RECREATIVO	0.00	0.00
5.1.3.2.4	ARRENDAMIENTO DE EQUIPO E INSTRUMENTAL MÉDICO Y DE LABORATORIO	0.00	0.00
5.1.3.2.5	ARRENDAMIENTO DE EQUIPO DE TRANSPORTE	0.00	0.00
5.1.3.2.6	ARRENDAMIENTO DE MAQUINARIA, OTROS EQUIPOS Y HERRAMIENTAS	75,600.00	0.62
5.1.3.2.7	ARRENDAMIENTO DE ACTIVOS INTANGIBLES	0.00	0.00
5.1.3.2.8	ARRENDAMIENTO FINANCIERO	0.00	0.00
5.1.3.2.9	OTROS ARRENDAMIENTOS	0.00	0.00
5.1.3.3	SERVICIOS PROFESIONALES, CIENTÍFICOS Y TÉCNICOS Y OTROS SERVICIOS	688,372.62	5.64
5.1.3.3.1	SERVICIOS LEGALES, DE CONTABILIDAD, AUDITORÍA Y RELACIONADOS	506,376.18	4.15
5.1.3.3.1.1	SERVICIO LEGAL	94,652.03	0.78
5.1.3.3.1.2	AUDITORIA EXTERNA	411,724.15	3.37
5.1.3.3.1.8	PROYECTOS DE OBRAS	0.00	0.00
5.1.3.3.2	SERVICIOS DE DISEÑO, ARQUITECTURA, INGENIERÍA Y ACTIVIDADES RELACIONADAS	0.00	0.00
5.1.3.3.3	SERVICIOS DE CONSULTORÍA ADMINISTRATIVA, PROCESOS, TÉCNICA Y EN TECNOLOGÍAS DE LA INFORMACIÓN	88,219.61	0.72
5.1.3.3.3.1	SERVICIOS DE INFORMATICA	88,219.61	0.72
5.1.3.3.4	SERVICIOS DE CAPACITACIÓN	0.00	0.00
5.1.3.3.4.1	CURSOS DE CAPACITACION	0.00	0.00
5.1.3.3.5	SERVICIOS DE INVESTIGACIÓN CIENTÍFICA Y DESARROLLO	0.00	0.00
5.1.3.3.5.1	ANALISIS DE AGUA	0.00	0.00
5.1.3.3.6	SERVICIOS DE APOYO ADMINISTRATIVO, FOTOCOPIADO E IMPRESIÓN	0.00	0.00
5.1.3.3.7	SERVICIOS DE PROTECCIÓN Y SEGURIDAD	0.00	0.00
5.1.3.3.8	SERVICIOS DE VIGILANCIA	0.00	0.00
5.1.3.3.9	SERVICIOS PROFESIONALES, CIENTÍFICOS Y TÉCNICOS INTEGRALES	93,776.83	0.77
5.1.3.4	SERVICIOS FINANCIEROS, BANCARIOS Y COMERCIALES	197,906.24	1.62
5.1.3.4.1	SERVICIOS FINANCIEROS Y BANCARIOS	13,084.72	0.11
5.1.3.4.2	SERVICIOS DE COBRANZA, INVESTIGACIÓN CREDITICIA Y SIMILAR	0.00	0.00
5.1.3.4.3	SERVICIOS DE RECAUDACIÓN, TRASLADO Y CUSTODIA DE VALORES	0.00	0.00
5.1.3.4.4	SEGUROS DE RESPONSABILIDAD PATRIMONIAL Y FIANZAS	0.00	0.00
5.1.3.4.5	SEGUROS DE BIENES PATRIMONIALES	22,521.52	0.18
5.1.3.4.6	ALMACENAJE, ENVASE Y EMBALAJE	0	0
5.1.3.4.7	FLETES Y MANIOBRAS	162,300.00	1.33
5.1.3.4.8	COMISIONES POR VENTAS	0.00	0.00
5.1.3.4.9	SERVICIOS FINANCIEROS, BANCARIOS Y COMERCIALES INTEGRALES	0.00	0.00
5.1.3.5	SERVICIOS DE INSTALACIÓN, REPARACIÓN, MANTENIMIENTO Y CONSERVACIÓN	1,282,734.90	10.51
5.1.3.5.1	CONSERVACIÓN Y MANTENIMIENTO MENOR DE INMUEBLES	1,257,795.45	10.3
5.1.3.5.2	INSTALACIÓN, REPARACIÓN Y MANTENIMIENTO DE MOBILIARI	0.00	0.00

	O Y EQUIPO DE ADMÓN., EDUCACIONAL Y RECR		
5.1.3.5.3	INSTALACIÓN,	0.00	0.00
	REPARACIÓN Y MANTENIMIENTO DE EQUIPO DE CÓMPUTO Y TECNOLOGÍAS DE LA INFORMACIÓN		
5.1.3.5.4	INSTALACIÓN,	0.00	0.00
	REPARACIÓN Y MANTENIMIENTO DE EQUIPO E INSTRUMENTAL MÉDICO Y DE LABORATORIO		
5.1.3.5.5	REPARACIÓN Y MANTENIMIENTO DE EQUIPO DE TRANSPORTE	22,539.45	0.18
5.1.3.5.5.1	MANTENIMIENTO EQ. DE TRANSPORTE DIRECCION	16,564.31	0.14
5.1.3.5.5.2	MANTENIMIENTO MOTOCICLETA	1,874.12	0.02
5.1.3.5.5.3	MANTENIMIENTO BICICLETAS	123.09	0.00
5.1.3.5.5.8	MANTENIMIENTO EQ.DE TRNSPORTE FORD F-150	3,977.93	0.03
5.1.3.5.5.9	MANTENIMIENTO EQ.TRANSPORTE CHEVROLET LUV	0.00	0.00
5.1.3.5.6	REPARACIÓN Y MANTENIMIENTO DE EQUIPO DE DEFENSA Y SEGURIDAD	0.00	0.00
5.1.3.5.7	INSTALACIÓN, REPARACIÓN Y MANTENIMIENTO DE MAQUINARIA, OTROS EQUIPOS Y HERRAMIENTA	0.00	0.00
5.1.3.5.7.8	MANT.MAQ. Y EQUIPO	0.00	0.00
5.1.3.5.8	SERVICIOS DE LIMPIEZA Y MANEJO DE DESECHOS	2,400.00	0.02
5.1.3.5.9	SERVICIOS DE JARDINERÍA Y FUMIGACIÓN	0.00	0.00
5.1.3.6	SERVICIOS DE COMUNICACIÓN SOCIAL Y PUBLICIDAD	5,153.00	0.04
5.1.3.6.1	DIFUSIÓN POR RADIO,	0.00	0.00
	TELEVISIÓN Y OTROS MEDIOS DE MENSAJES S OBRE PROGRAM. Y ACTIVID. GUBERNAMENTALES		
5.1.3.6.2	DIFUSIÓN POR RADIO,	0.00	0.00
	TELEVISIÓN Y OTROS MEDIOS DE MENSAJES C OMER. PARA PROMO. LA VNTA DE BIE. O SERV		
5.1.3.6.2.3	PUBLICIDAD Y COMUNICACION	0.00	0.00
5.1.3.6.3	SERVICIOS DE CREATIVIDAD,	5,153.00	0.04
	PREPRODUCCIÓN Y PRODUCCIÓN DE PUBLICIDA D, EXCEPTO INTERNET		
5.1.3.6.4	SERVICIOS DE REVELADO DE FOTOGRAFÍAS	0.00	0.00
5.1.3.6.5	SERVICIOS DE LA INDUSTRIA FÍLMICA, DEL SONIDO Y DEL VIDEO	0.00	0.00
5.1.3.6.6	SERVICIO DE CREACIÓN Y DIFUSIÓN DE CONTENIDO EXCLUSIVAMENTE A TRAVÉS DE INTERNET	0.00	0.00
5.1.3.6.9	OTROS SERVICIOS DE INFORMACIÓN	0.00	0.00
5.1.3.7	SERVICIOS DE TRASLADO Y VIÁTICOS	47,468.14	0.39
5.1.3.7.1	PASAJES AÉREOS	0.00	0.00
5.1.3.7.1.1	PASAJES AÉREOS NACIONALES	0.00	0.00
5.1.3.7.1.1.1	N	0.00	0.00
5.1.3.7.1.1.3	N	0.00	0.00
5.1.3.7.1.1.5	N	0.00	0.00
5.1.3.7.1.1.8	N	0.00	0.00
5.1.3.7.1.2	PASAJES AÉREOS INTERNACIONALES	0.00	0.00
5.1.3.7.2	PASAJES TERRESTRES	23,661.50	0.19
5.1.3.7.2.1	PASAJES TERRESTRES NACIONALES	23,661.35	0.19
5.1.3.7.2.1.1	PASAJES DIRECCION	9,706.57	0.8
5.1.3.7.2.1.3	PASAJES COMERCIALIZACION	704.00	0.01
5.1.3.7.2.1.5	PASAJES ADMINISTRACION	13,250.78	0.11
5.1.3.7.2.1.8	PASAJES MANTENIMIENTO	0.00	0.03
5.1.3.7.2.2	PASAJES TERRESTRES INTERNACIONALES	0.00	0.00
5.1.3.7.3	PASAJES MARÍTIMOS, LACUSTRES Y FLUVIALES	0.00	0.00
5.1.3.7.4	AUTOTRANSPORTE	0.00	0.00
5.1.3.7.5	VIÁTICOS EN EL PAÍS	23,806.79	0.2
5.1.3.7.5.1	VIATICOS DIRECCION	8,887.27	0.07
5.1.3.7.5.3	VIATICOS COMERCIALIZACION	0.00	0.00
5.1.3.7.5.5	VIATICOS ADMINISTRACION	14,919.52	0.12
5.1.3.7.5.8	VIAITCOS AREA TECNICA	0.00	0.00
5.1.3.7.6	VIÁTICOS EN EL EXTRANJERO	0.00	0.00
5.1.3.7.7	GASTOS DE INSTALACIÓN Y TRASLADO DE MENAJE	0.00	0.00
5.1.3.7.8	SERVICIOS INTEGRALES DE TRASLADO Y	0.00	0.00

	VIÁTICOS		
5.1.3.7.9	OTROS SERVICIOS DE TRASLADO Y HOSPEDAJE	0.00	0.00
5.1.3.8	SERVICIOS OFICIALES	6,072.63	0.05
5.1.3.8.1	GASTOS DE CEREMONIAL	0.00	0.00
5.1.3.8.1.1	GASTOS DE CEREMONIAL DIRECCION	0.00	0.00
5.1.3.8.2	GASTOS DE ORDEN SOCIAL Y CULTURAL	6,072.63	0.05
5.1.3.8.3	CONGRESOS Y CONVENCIONES	0.00	0.00
5.1.3.8.4	EXPOSICIONES	0.00	0.00
5.1.3.8.5	GASTOS DE REPRESENTACIÓN	0.00	0.00
5.1.3.8.5.1	GASTOS DE REPRESENTACION DIRECCION	0.00	0.00
5.1.3.9	OTROS SERVICIOS GENERALES	2,397,681.93	19.64
5.1.3.9.1	SERVICIOS FUNERARIOS Y DE CEMENTERIOS	0.00	0.00
5.1.3.9.2	IMPUESTOS Y DERECHOS	2,357,955.00	19.32
5.1.3.9.2.1	PAGO DERECHOS CONAGUA XICOTEPEC	779,587.00	6.39
5.1.3.9.2.2	PAGO DERECHO CONAGUA VAC	30,220.00	0.25
5.1.3.9.2.3	PAGO DESCARGAS CONAGUA XICOTEPEC	617,740.00	5.06
5.1.3.9.2.4	PAGO DESCARGAS XICOTEPEC VAC	832,547.00	6.82
5.1.3.9.2.5	USO,GOCE Y APROVECHAMIENTO DE INMUEBLES FEDERALES	8,075.00	0.07
5.1.3.9.2.6	IVA ACREDITABLE	0.00	0.00
5.1.3.9.2.7	3% NOMINA	89,786.00	0.74
5.1.3.9.3	IMPUESTOS Y DERECHOS DE IMPORTACIÓN	0.00	0.00
5.1.3.9.4	SENTENCIAS Y RESOLUCIONES POR JUDICIALES AUTORIDAD COMPETENTE	0.00	0.00
5.1.3.9.5	PENAS, MULTAS, ACCESORIOS Y ACTUALIZACIONES	0.00	0.00
5.1.3.9.6	OTROS GASTOS POR RESPONSABILIDADES	11,325.93	0.09
5.1.3.9.6.1	OTROS IMPUESTOS	11,325.93	0.09
5.1.3.9.6.2	IEPS	0.00	0.00
5.1.3.9.6.3	N	0.00	0.00
5.1.3.9.6.4	N	0.00	0.00
5.1.3.9.6.5	N	0.00	0.00
5.1.3.9.6.6	N	0.00	0.00
5.1.3.9.8	IMPUESTO SOBRE NÓMINAS Y OTROS QUE SE DERIVEN DE UNA RELACIÓN LABORAL	28,401.00	0.23
5.1.3.9.8.1	ISR RET POR HONORARIOS	0.00	0.00
5.1.3.9.8.2	ISR RET POR SALARIOS	0.00	0.00
5.1.3.9.8.3	3% SOBRE NOMINA	28,401.00	0.23
5.1.3.9.9	OTROS SERVICIOS GENERALES	0.00	0.00
5.1.3.9.9.1	OTRO SERVICIOS GENERALES	0.00	0.00
5.2	TRANSFERENCIAS, ASIGNACIONES, SUBSIDIOS Y OTRAS AYUDAS	405,714.15	3.32
5.2.1	TRANSFERENCIAS INTERNAS Y ASIGNACIONES AL SECTOR PÚBLICO	0.00	0.00
5.2.1.1	ASIGNACIONES AL SECTOR PÚBLICO	0.00	0.00
5.2.1.1.1	ASIGNACIONES PRESUPUESTARIAS AL PODER EJECUTIVO	0.00	0.00
5.2.1.1.2	ASIGNACIONES PRESUPUESTARIAS AL PODER LEGISLATIVO	0.00	0.00
5.2.1.1.3	ASIGNACIONES PRESUPUESTARIAS AL PODER JUDICIAL	0.00	0.00
5.2.1.1.4	ASIGNACIONES PRESUPUESTARIAS A ÓRGANOS AUTÓNOMOS	0.00	0.00
5.2.1.2	TRANSFERENCIAS INTERNAS AL SECTOR PÚBLICO	0.00	0.00
5.2.1.2.5	TRANSFERENCIAS OTORGADAS A ENTIDADES PARAESTATALES NO EMPRESARIALES Y NO FINANCIERAS	0.00	0.00
5.2.1.2.6	TRANSFERENCIAS INTERNAS OTORGADAS A ENTIDADES PARAESTATALES EMPRESARIALES Y NO FINANCIERAS	0.00	0.00
5.2.1.2.7	TRANSFERENCIAS INTERNAS OTORGADAS A FIDEICOMISOS PÚBLICOS EMPRESARIALES Y NO FINANCIERAS	0.00	0.00
5.2.1.2.8	TRANSFERENCIAS INTERNAS OTORGADAS A INSTITUCIONES PARAESTATALES PÚBLICAS FINANCIERAS	0.00	0.00
5.2.1.2.9	TRANSFERENCIAS INTERNAS OTORGADAS A FIDEICOMISOS PÚBLICOS FINANCIEROS	0.00	0.00
5.2.2	TRANSFERENCIAS AL RESTO DEL SECTOR	0.00	0.00

	PÚBLICO		
5.2.2.1	TRANSFERENCIAS A ENTIDADES PARAESTATALES	0.00	0.00
5.2.2.1.1	TRANSFERENCIAS OTORGADAS A ENTIDADES PARAESTATALES NO EMPRESARIALES Y NO FINANCIERAS	0.00	0.00
5.2.2.1.2	TRANSFERENCIAS OTORGADAS PARA ENTIDADES PARAESTATALES EMPRESARIALES Y NO FINANCIERAS	0.00	0.00
5.2.2.1.3	TRANSFERENCIAS OTORGADAS PARA INSTITUCIONES PARAESTATALES PÚBLICAS FINANCIERAS	0.00	0.00
5.2.2.2	TRANSFERENCIAS A ENTIDADES FEDERATIVAS Y MUNICIPIOS	0.00	0.00
5.2.2.2.4	TRANSFERENCIAS OTORGADAS A ENTIDADES FEDERATIVAS Y MUNICIPIOS	0.00	0.00
5.2.2.2.4.1	A ENTIDADES FEDERATIVAS	0.00	0.00
5.2.2.2.4.2	A MUNICIPIOS	0.00	0.00
5.2.2.2.5	TRANSFERENCIAS A FIDEICOMISOS DE ENTIDADES FEDERATIVAS Y MUNICIPIOS	0.00	0.00
5.2.3	SUBSIDIOS Y SUBVENCIONES	405,714.15	3.32
5.2.3.1	SUBSIDIOS	405,714.15	3.32
5.2.3.1.1	SUBSIDIOS A LA PRODUCCIÓN	0.00	0.00
5.2.3.1.1.1	A ENTIDADES EMPRESARIALES NO FINANCIERAS DEL SECTOR PRIVADO	0.00	0.00
5.2.3.1.1.2	A ENTIDADES EMPRESARIALES NO FINANCIERAS DEL SECTOR PÚBLICO	0.00	0.00
5.2.3.1.2	SUBSIDIOS A LA DISTRIBUCIÓN	0.00	0.00
5.2.3.1.2.1	A ENTIDADES EMPRESARIALES NO FINANCIERAS DEL SECTOR PRIVADO	0.00	0.00
5.2.3.1.2.2	A ENTIDADES EMPRESARIALES NO FINANCIERAS DEL SECTOR PÚBLICO	0.00	0.00
5.2.3.1.3	SUBSIDIOS A LA INVERSIÓN	0.00	0.00
5.2.3.1.3.1	A ENTIDADES EMPRESARIALES NO FINANCIERAS DEL SECTOR PRIVADO	0.00	0.00
5.2.3.1.3.2	A ENTIDADES EMPRESARIALES NO FINANCIERAS DEL SECTOR PÚBLICO	0.00	0.00
5.2.3.1.4	SUBSIDIOS A LA PRESTACIÓN DE SERVICIOS PÚBLICOS	0.00	0.00
5.2.3.1.4.1	A ENTIDADES EMPRESARIALES NO FINANCIERAS DEL SECTOR PRIVADO	0.00	0.00
5.2.3.1.4.2	A ENTIDADES EMPRESARIALES NO FINANCIERAS DEL SECTOR PÚBLICO	0.00	0.00
5.2.3.1.5	SUBSIDIOS PARA CUBRIR DIFERENCIALES DE TASA DE INTERÉS	0.00	0.00
5.2.3.1.5.1	A ENTIDADES EMPRESARIALES FINANCIERAS DEL SECTOR PRIVADO	0.00	0.00
5.2.3.1.5.2	A ENTIDADES EMPRESARIALES FINANCIERAS DEL SECTOR PÚBLICO	0.00	0.00
5.2.3.1.6	SUBSIDIOS A LA VIVIENDA	0.00	0.00
5.2.3.1.6.1	A ENTIDADES EMPRESARIALES NO FINANCIERAS DEL SECTOR PRIVADO	0.00	0.00
5.2.3.1.6.2	A ENTIDADES EMPRESARIALES NO FINANCIERAS DEL SECTOR PÚBLICO	0.00	0.00
5.2.3.1.8	SUBSIDIOS A ENTIDADES FEDERATIVAS Y MUNICIPIOS	0.00	0.00
5.2.3.1.9	OTROS SUBSIDIOS	405,714.15	3.32
5.2.3.2	SUBVENCIONES	0.00	0.00
5.2.3.2.7	SUBVENCIONES AL CONSUMO	0.00	0.00
5.2.4	AYUDAS SOCIALES	0.00	0.00
5.2.4.1	AYUDAS SOCIALES A PERSONAS	0.00	0.00
5.2.4.2	BECAS	0.00	0.00
5.2.4.3	AYUDAS SOCIALES A INSTITUCIONES	0.00	0.00
5.2.4.3.3	AYUDAS SOCIALES A INSTITUCIONES DE ENSEÑANZA	0.00	0.00
5.2.4.3.4	AYUDAS SOCIALES A ACTIVIDADES CIENTÍFICAS O ACADÉMICAS	0.00	0.00
5.2.4.3.5	AYUDAS SOCIALES A INSTITUCIONES SIN FINES DE LUCRO	0.00	0.00
5.2.4.3.6	AYUDAS SOCIALES A COOPERATIVAS	0.00	0.00
5.2.4.3.7	AYUDAS SOCIALES A ENTIDADES DE INTERÉS	0.00	0.00

	PÚBLICO		
5.2.4.4	AYUDAS SOCIALES POR DESASTRES NATURALES Y OTROS SINIESTROS	0.00	0.00
5.2.5	PENSIONES Y JUBILACIONES	0.00	0.00
5.2.5.1	PENSIONES	0.00	0.00
5.2.5.2	JUBILACIONES	0.00	0.00
5.2.5.9	OTRAS PENSIONES Y JUBILACIONES	0.00	0.00
5.2.6	TRANSFERENCIAS A FIDEICOMISOS, MANDATOS Y CONTRATOS ANÁLOGOS	0.00	0.00
5.2.6.1	TRANSFERENCIAS A FIDEICOMISOS, MANDATOS Y CONTRATOS ANÁLOGOS AL GOBIERNO	0.00	0.00
5.2.6.1.1	EJECUTIVO	0.00	0.00
5.2.6.1.2	LEGISLATIVO	0.00	0.00
5.2.6.1.3	JUDICIAL	0.00	0.00
5.2.6.2	TRANSFERENCIAS A FIDEICOMISOS, MANDATOS Y CONTRATOS ANÁLOGOS A ENTIDADES PARAESTATALES	0.00	0.00
5.2.6.2.1	NO EMPRESARIALES Y NO FINANCIERAS	0.00	0.00
5.2.6.2.2	EMPRESARIALES Y NO FINANCIERAS	0.00	0.00
5.2.6.3	TRANSFERENCIAS A FIDEICOMISOS DE INSTITUCIONES PÚBLICAS FINANCIERAS	0.00	0.00
5.2.7	TRANSFERENCIAS A LA SEGURIDAD SOCIAL	0.00	0.00
5.2.7.1	TRANSFERENCIAS POR OBLIGACIONES DE LEY	0.00	0.00
5.2.8	DONATIVOS	0.00	0.00
5.2.8.1	DONATIVOS A INSTITUCIONES SIN FINES DE LUCRO	0.00	0.00
5.2.8.2	DONATIVOS A ENTIDADES FEDERATIVAS Y MUNICIPIOS	0.00	0.00
5.2.8.3	DONATIVOS A FIDEICOMISOS, MANDATOS Y CONTRATOS ANÁLOGOS PRIVADOS	0.00	0.00
5.2.8.4	DONATIVOS A FIDEICOMISOS, MANDATOS Y CONTRATOS ANÁLOGOS ESTATALES	0.00	0.00
5.2.8.5	DONATIVOS INTERNACIONALES	0.00	0.00
5.2.9	TRANSFERENCIAS AL EXTERIOR	0.00	0.00
5.2.9.1	TRANSFERENCIAS AL EXTERIOR A GOBIERNOS EXTRANJEROS Y ORGANISMOS INTERNACIONALES	0.00	0.00
5.2.9.1.1	TRANSFERENCIAS A GOBIERNOS EXTRANJEROS	0.00	0.00
5.2.9.1.2	TRANSFERENCIAS PARA ORGANISMOS INTERNACIONALES	0.00	0.00
5.2.9.2	TRANSFERENCIAS AL SECTOR PRIVADO EXTERNO	0.00	0.00
5.3	PARTICIPACIONES Y APORTACIONES	0.00	0.00
5.3.1	PARTICIPACIONES	0.00	0.00
5.3.1.1	PARTICIPACIONES DE LA FEDERACIÓN A ENTIDADES FEDERATIVAS Y MUNICIPIOS	0.00	0.00
5.3.1.1.1	FONDO GENERAL DE PARTICIPACIONES	0.00	0.00
5.3.1.1.2	FONDO DE FOMENTO MUNICIPAL	0.00	0.00
5.3.1.1.4	OTROS CONCEPTOS PARTICIPABLES DE LA FEDERACIÓN A ENTIDADES FEDERATIVAS	0.00	0.00
5.3.1.1.5	OTROS CONCEPTOS PARTICIPABLES DE LA FEDERACIÓN A MUNICIPIOS	0.00	0.00
5.3.1.1.6	CONVENIOS DE COLABORACIÓN ADMINISTRATIVA	0.00	0.00
5.3.1.2	PARTICIPACIONES DE LAS ENTIDADES FEDERATIVAS A LOS MUNICIPIOS	0.00	0.00
5.3.2	APORTACIONES	0.00	0.00
5.3.2.1	APORTACIONES DE LA FEDERACIÓN A ENTIDADES FEDERATIVAS Y MUNICIPIOS	0.00	0.00
5.3.2.1.1	APORTACIONES DE LA FEDERACIÓN A LAS ENTIDADES FEDERATIVAS	0.00	0.00
5.3.2.1.2	APORTACIONES DE LA FEDERACIÓN A MUNICIPIOS	0.00	0.00
5.3.2.1.4	APORTACIONES PREVISTAS EN LEYES Y DECRETOS AL SISTEMA DE PROTECCIÓN SOCIAL	0.00	0.00
5.3.2.1.5	APORTACIONES PREVISTAS EN LEYES Y DECRETOS COMPENSATORIAS A ENTIDADES FEDERATIVAS Y MUNICIPIOS	0.00	0.00
5.3.2.2	APORTACIONES DE LAS ENTIDADES FEDERATIVAS A LOS MUNICIPIOS	0.00	0.00
5.3.3	CONVENIOS	0.00	0.00
5.3.3.1	CONVENIOS DE REASIGNACIÓN	0.00	0.00
5.3.3.2	CONVENIOS DE DESCENTRALIZACIÓN Y OTROS	0.00	0.00

5.3.3.2.2	CONVENIOS DE DESCENTRALIZACIÓN	0.00	0.00
5.3.3.2.3	OTROS CONVENIOS	0.00	0.00
5.4	INTERESES, COMISIONES Y OTROS GASTOS DE LA DEUDA PÚBLICA	0.00	0.00
5.4.1	INTERESES DE LA DEUDA PÚBLICA	0.00	0.00
5.4.1.1	INTERESES DE LA DEUDA PÚBLICA INTERNA	0.00	0.00
5.4.1.1.1	INTERESES DE LA DEUDA INTERNA CON INSTITUCIONES DE CRÉDITO	0.00	0.00
5.4.1.1.2	INTERESES DERIVADOS DE LA COLOCACIÓN DE TÍTULOS Y VALORES	0.00	0.00
5.4.1.1.3	INTERESES POR ARRENDAMIENTOS FINANCIEROS NACIONALES	0.00	0.00
5.4.1.2	INTERESES DE LA DEUDA PÚBLICA EXTERNA	0.00	0.00
5.4.1.2.4	INTERESES DE LA DEUDA EXTERNA CON INSTITUCIONES DE CRÉDITO	0.00	0.00
5.4.1.2.5	INTERESES DE LA DEUDA DE ORGANISMOS FINANCIEROS INTERNACIONALES	0.00	0.00
5.4.1.2.6	INTERESES DE LA DEUDA BILATERAL	0.00	0.00
5.4.1.2.7	INTERESES DERIVADOS DE LA COLOCACIÓN DE TÍTULOS Y VALORES EN EL EXTERIOR	0.00	0.00
5.4.1.2.8	INTERESES POR ARRENDAMIENTOS FINANCIEROS INTERNACIONALES	0.00	0.00
5.4.2	COMISIONES DE LA DEUDA PÚBLICA	0.00	0.00
5.4.2.1	COMISIONES DE LA DEUDA PÚBLICA INTERNA	0.00	0.00
5.4.2.2	COMISIONES DE LA DEUDA PÚBLICA EXTERNA	0.00	0.00
5.4.3	GASTOS DE LA DEUDA PÚBLICA	0.00	0.00
5.4.3.1	GASTOS DE LA DEUDA PÚBLICA INTERNA	0.00	0.00
5.4.3.2	GASTOS DE LA DEUDA PÚBLICA EXTERNA	0.00	0.00
5.4.4	COSTO POR COBERTURAS	0.00	0.00
5.4.4.1	COSTO POR COBERTURAS	0.00	0.00
5.4.4.1.1	COSTOS POR COBERTURA DE LA DEUDA PÚBLICA INTERNA	0.00	0.00
5.4.4.1.2	COSTOS POR COBERTURA DE LA DEUDA PÚBLICA EXTERNA	0.00	0.00
5.4.5	APOYOS FINANCIEROS	0.00	0.00
5.4.5.1	APOYOS FINANCIEROS A INTERMEDIARIOS	0.00	0.00
5.4.5.2	APOYO FINANCIEROS A AHORRADORES Y DEUDORES DEL SISTEMA FINANCIERO NACIONAL	0.00	0.00
5.5	OTROS GASTOS Y PÉRDIDAS EXTRAORDINARIAS	135,050.38	1.11
5.5.1	ESTIMACIONES, DEPRECIACIONES, DETERIOROS, OBSOLESCENCIAS Y AMORTIZACIONES	135,050.38	1.11
5.5.1.1	ESTIMACIONES POR PÉRDIDAS O DETERIOROS DE ACTIVOS CIRCULANTES	0.00	0.00
5.5.1.2	ESTIMACIONES POR PÉRDIDAS O DETERIOROS DE ACTIVOS NO CIRCULANTES	0.00	0.00
5.5.1.3	DEPRECIACIÓN DE BIENES INMUEBLES	0.00	0.00
5.5.1.4	DEPRECIACIÓN DE INFRAESTRUCTURA	0.00	0.00
5.5.1.5	DEPRECIACIÓN DE BIENES MUEBLES	135,050.38	1.11
5.5.1.6	DETERIORO DE LOS ACTIVOS BIOLÓGICOS	0.00	0.00
5.5.1.7	AMORTIZACIÓN DE ACTIVOS INTANGIBLES	0.00	0.00
5.5.1.8	DISMINUCIÓN DE BIENES POR PÉRDIDA, OBSOLESCENCIA Y DETERIORO	0.00	0.00
5.5.2	PROVISIONES	0.00	0.00
5.5.2.1	PROVISIONES DE PASIVOS A CORTO PLAZO	0.00	0.00
5.5.2.2	PROVISIONES DE PASIVOS A LARGO PLAZO	0.00	0.00
5.5.3	DISMINUCIONES DE INVENTARIOS	0.00	0.00
5.5.3.1	DISMINUCIONES DE INVENTARIOS DE MERCANCÍAS PARA VENTA	0.00	0.00
5.5.3.2	DISMINUCIONES DE INVENTARIOS DE MERCANCÍAS TERMINADAS	0.00	0.00
5.5.3.3	DISMINUCIONES DE INVENTARIOS DE MERCANCÍAS EN PROCESO DE ELABORACIÓN	0.00	0.00
5.5.3.4	DISMINUCIONES DE INVENTARIOS DE MATERIAS PRIMAS, MATERIALES Y SUMINISTROS PARA PRODUCCIÓN	0.00	0.00
5.5.3.5	DISMINUCIONES DE ALMACÉN DE MATERIALES Y SUMINISTROS DE CONSUMO	0.00	0.00
5.5.4	AUMENTO POR INSUFICIENCIA DE ESTIMACIONES POR PÉRDIDA O DETERIORO U	0.00	0.00

	OBSOLESCENCIA		
5.5.4.1	AUMENTO POR INSUFICIENCIA DE ESTIMACIONES POR PÉRDIDA O DETERIORO U OBSOLESCENCIA	0.00	0.00
5.5.5	AUMENTO POR INSUFICIENCIA DE PROVISIONES	0.00	0.00
5.5.5.1	AUMENTO POR INSUFICIENCIA DE PROVISIONES	0.00	0.00
5.5.9	OTROS GASTOS	0.00	0.00
5.5.9.1	GASTOS DE EJERCICIOS ANTERIORES	0.00	0.00
5.5.9.2	PÉRDIDAS POR RESPONSABILIDADES	0.00	0.00
5.5.9.3	BONIFICACIONES Y DESCUENTOS OTORGADOS	0.00	0.00
5.5.9.4	DIFERENCIAS POR TIPO DE CAMBIO NEGATIVAS EN EFECTIVO Y EQUIVALENTES	0.00	0.00
5.5.9.5	DIFERENCIAS DE COTIZACIONES NEGATIVAS EN VALORES NEGOCIABLES	0.00	0.00
5.5.9.6	RESULTADOS POR POSICIÓN MONETARIA	0.00	0.00
5.5.9.7	PÉRDIDAS POR PARTICIPACIÓN PATRIMONIAL	0.00	0.00
5.5.9.9	OTROS GASTOS VARIOS	0.00	0.00
5.5.9.9.1	DIVIDENDOS Y RETIROS DE LAS CUASISOCIEDADES	0.00	0.00
5.6	INVERSIÓN PÚBLICA	824,413.88	6.75
5.6.1	INVERSIÓN PÚBLICA NO CAPITALIZABLE	824,413.88	6.75
5.6.1.1	CONSTRUCCIÓN EN BIENES NO CAPITALIZABLE	824,413.88	6.75
5.6.1.1.1	EDIFICACIÓN HABITACIONAL	0.00	0.00
5.6.1.1.2	EDIFICACIÓN NO HABITACIONAL	0.00	0.00
5.6.1.1.3	CONST. DE OBRAS PARA EL ABASTECIMIENTO DE AGUA, ELECTRICIDAD Y TELECOMUNICACIONES	824,413.88	6.75
5.6.1.1.4	DIVISIÓN DE TERRENOS Y CONSTRUCCIÓN DE OBRAS DE URBANIZACIÓN	0.00	0.00
5.6.1.1.5	CONSTRUCCIÓN DE VÍAS DE COMUNICACIÓN	0.00	0.00
5.6.1.1.6	OTRAS CONSTRUCCIONES DE INGENIERÍA CIVIL U OBRA PESADA	0.00	0.00
5.6.1.1.7	INSTALACIONES Y EQUIPOS EN CONSTRUCCIONES	0.00	0.00
5.6.1.1.9	TRABAJOS DE ACABADOS EN EDIFICACIONES Y OTROS TRABAJOS ESPECIALIZADOS	0.00	0.00
	TOTAL	12,206,939.25	100

Bajo protesta de decir verdad declaramos que los Estados Financieros y sus notas, son razonablemente correctos y son responsabilidad del emisor.

SOSAPAX
SISTEMA OPERADOR DE LOS SERVICIOS DE AGUA POTABLE Y ALCANTARILLADO DEL MUNICIPIO DE XICOTEPEC

NOÉ SALVADOR ÁLVAREZ LECHUGA
DIRECTOR GENERAL

ROCIO MUÑOZ VÁZQUEZ
COMISARIA DEL CONSEJO DE ADMINISTRACION

El Sistema Operador de los Servicios de Agua Potable y Alcantarillado del Municipio de Xicotepec de Juarez, Pue.
NOTAS AL ESTADO DE SITUACION FINANCIERA
Del 01 de Enero al 31 de diciembre 2020

ESF-01 FONDOS CON AFECTACIÓN ESPECÍFICA E INVERSIONES FINANCIERAS:

Cuenta	Nombre de la Cuenta	Monto	Tipo
1.1.1.4	INVERSIONES TEMPORALES (HASTA 3 MESES)	0.00	0.00
1.1.1.5	FONDOS CON AFECTACIÓN ESPECÍFICA	0.00	0.00
1.1.2.1	INVERSIONES FINANCIERAS DE CORTO PLAZO	0.00	0.00
1.2.1.1	INVERSIONES A LARGO PLAZO	0.00	0.00
	TOTAL	0.00	0.00

ESF-02 CONTRIBUCIONES POR RECUPERAR:

Cuenta	Nombre de la Cuenta	Monto	2019	2018	2017	2016	
1.1.2.2	CUENTAS POR COBRAR A CORTO PLAZO	4	4603.56	10,012.71	9,494.02	540.00	0.00
1.1.2.4	INGRESOS POR RECUPERAR A CORTO PLAZO		0.03	0.00	0.00	533.66	0.16
	TOTAL	10,(	4603.59	10,012.71	9,494.02	1,073.66	0.16

ESF-03 CONTRIBUCIONES POR RECUPERAR CORTO PLAZO:

Cuenta	Nombre de la Cuenta	Monto	90 días	180 días	365 días	+365 días	
1.1.2.3	DEUDORES DIVERSOS POR COBRAR A CORTO PLAZO	138,(	525,490.06	319,273.49	25,600.00	3,224.14	177,392.43
1.1.2.5	DEUDORES POR ANTICIPOS DE TESORERÍA A CORTO PLAZO	11,'	0.00	0.00	0.00	-3,224.14	3,224.14
1.1.3	DERECHOS A RECIBIR BIENES O SERVICIOS		0.00	0.00	0.00	0.00	0.00
1.1.3.1	ANTICIPO A PROVEEDORES POR ADQUISICIÓN DE BIENES Y PRESTACIÓN DE SERVICIOS A CORTO PLAZO		0.00	0.00	0.00	0.00	0.00
1.1.3.2	ANTICIPO A PROVEEDORES POR ADQUISICIÓN DE BIENES INMUEBLES Y MUEBLES A CORTO PLAZO		0.00	0.00	0.00	0.00	0.00
.3.3	ANTICIPO A PROVEEDORES POR ADQUISICIÓN DE BIENES INTANGIBLES A CORTO PLAZO		0.00	0.00	0.00	0.00	0.00
1.1.3.4	ANTICIPO A CONTRATISTAS POR OBRAS PÚBLICAS A CORTO PLAZO		0.00	0.00	0.00	0.00	0.00
1.1.3.9	OTROS DERECHOS A RECIBIR BIENES O SERVICIOS A CORTO PLAZO		0.00	0.00	0.00	0.00	0.00
	TOTAL	150,4	525,490.06	319,273.49	25,600.00	0.00	180,616.57

ESF-04 INVENTARIO:

Cuenta	Nombre de la Cuenta	Monto	
1.1.4	INVENTARIOS	0.00	0.00
1.1.4.1	INVENTARIO DE MERCANCÍAS PARA VENTA	0.00	0.00
1.1.4.2	INVENTARIO DE MERCANCÍAS TERMINADAS	0.00	0.00
1.1.4.3	INVENTARIO DE MERCANCÍAS EN PROCESO DE ELABORACIÓN	0.00	0.00
1.1.4.4	INVENTARIO DE MATERIAS PRIMAS, MATERIALES Y SUMINISTROS PARA PRODUCCIÓN	0.00	0.00
1.1.4.5	BIENES EN TRÁNSITO	0.00	0.00
	TOTAL	0.00	0.00

ESF-05 ALMACENES:

Cuenta	Nombre de la Cuenta	Monto	Método
1.1.5	ALMACENES		816,739.42
1.1.5.1	ALMACÉN DE MATERIALES Y SUMINISTROS DE CONSUMO		816,739.42
	TOTAL		816,739.42

ESF-06 FIDEICOMISOS, MANDATOS Y CONTRATOS ANÁLOGOS:

.ıta	Nombre de la Cuenta	Monto	Tipo	Característica
1.2.1.3	FIDEICOMISOS, MANDATOS Y CONTRATOS ANÁLOGOS	0.00	0.00	
	TOTAL	0.00	0.00	

ESF-07 PARTICIPACIONES Y APORTACIONES DE CAPITAL:

Cuenta	Nombre de la Cuenta	Monto	
1.2.1.4	PARTICIPACIONES Y APORTACIONES DE CAPITAL	0.00	0.00
	TOTAL	0.00	0.00

ESF-08 BIENES MUEBLES E INMUEBLES:

Cuenta	Nombre de la Cuenta	Monto	Dep. Gasto	Dep. Acum.	Método	Tasas (*)
1.2.3	BIENES INMUEBLES, INFRAESTRUCTURA Y CONSTRUCCIONES EN PROCESO		8,135,172.81	0.00	0.00	LINEA RECTA
1.2.3.1	TERRENOS		2,450,000.00	0.00	0.00	LINEA RECTA
1.2.3.2	VIVIENDAS		0.00	0.00	0.00	LINEA RECTA
1.2.3.3	EDIFICIOS NO HABITACIONALES		1,520,000.00	0.00	0.00	LINEA RECTA
1.2.3.4	INFRAESTRUCTURA		920,755.17	0.00	0.00	LINEA RECTA
1.2.3.5	CONSTRUCCIONES EN PROCESO EN BIENES DE DOMINIO PÚBLICO		0.00	0.00	0.00	LINEA RECTA
1.2.3.6	CONSTRUCCIONES EN PROCESO EN BIENES PROPIOS		3,244,417.64	0.00	0.00	LINEA RECTA
1.2.3.9	OTROS BIENES INMUEBLES		0.00	0.00	0.00	LINEA RECTA
1.2.4	BIENES MUEBLES		2256244.43	134,620.78	1,429,365.56	LINEA RECTA
1.2.4.1	MOBILIARIO Y EQUIPO DE ADMINISTRACIÓN		887,089.46	52,465.45	742,563.12	LINEA RECTA
1.2.4.2	MOBILIARIO Y EQUIPO EDUCACIONAL Y RECREATIVO		0.00	0.00	0.00	LINEA RECTA
1.2.4.3	EQUIPO E INSTRUMENTAL MÉDICO Y DE LABORATORIO		0.00	0.00	0.00	LINEA RECTA

1.2.4.4	VEHÍCULOS Y EQUIPO DE TRANSPORTE	635,932.80	32,910.93	353,813.86	LINEA RECTA
1.2.4.5	EQUIPO DE DEFENSA Y SEGURIDAD	0.00	0.00	0.00	LINEA RECTA
1.2.4.6	MAQUINARIA, OTROS EQUIPOS Y HERRAMIENTAS	733,222.17	49,244.40	332,988.58	LINEA RECTA
1.2.4.7	COLECCIONES, OBRAS DE ARTE Y OBJETOS VALIOSOS	0.00	0.00	0.00	LINEA RECTA
1.2.4.8	ACTIVOS BIOLÓGICOS	0.00	0.00	0.00	LINEA RECTA
	TOTAL	10,391,417.24	134,620.78	1,429,365.56	

(*) La tasa anual es general salvo excepciones específicas

ESF-09 INTANGIBLES Y DIFERIDOS:

Cuenta	Nombre de la Cuenta	Monto	Amort. Gasto	Amort. Acum.	Método	Tasas (*)
1.2.5	ACTIVOS INTANGIBLES		309,713.60	0.00	-67,148.03	LINEA RECTA
1.2.5.1	SOFTWARE		161,712.60	0.00	80,852.97	LINEA RECTA
1.2.5.2	PATENTES, MARCAS Y DERECHOS		0.00	0.00	0.00	LINEA RECTA
1.2.5.3	CONCESIONES Y FRANQUICIAS		0.00	0.00	0.00	LINEA RECTA
1.2.5.4	LICENCIAS		148,001.00	0.00	-148,001.00	LINEA RECTA
1.2.5.9	OTROS ACTIVOS INTANGIBLES		0.00	0.00	0.00	LINEA RECTA
1.2.7	ACTIVOS DIFERIDOS		0.00	0.00	0.00	LINEA RECTA
1.2.7.1	ESTUDIOS, FORMULACIÓN Y EVALUACIÓN DE PROYECTOS		0.00	0.00	0.00	LINEA RECTA
1.2.7.2	DERECHOS SOBRE BIENES EN RÉGIMEN DE ARRENDAMIENTO FINANCIERO		0.00	0.00	0.00	LINEA RECTA
1.2.7.3	GASTOS PAGADOS POR ADELANTADO A LARGO PLAZO		0.00	0.00	0.00	LINEA RECTA
1.2.7.4	ANTICIPOS A LARGO PLAZO		0.00	0.00	0.00	LINEA RECTA
1.2.7.5	BENEFICIOS AL RETIRO DE EMPLEADOS PAGADOS POR ADELANTADO		0.00	0.00	0.00	LINEA RECTA
1.2.7.9	OTROS ACTIVOS DIFERIDOS		0.00	0.00	0.00	LINEA RECTA
	TOTAL		309,713.60	0.00	-67,148.03	

(*) La tasa anual es general salvo excepciones específicas

ESF-10 ESTIMACIONES Y DETERIOROS:

Cuenta	Nombre de la Cuenta	Monto	Criterio
1.1.6	ESTIMACIÓN POR PÉRDIDAS O DETERIORO DE ACTIVOS CIRCULANTES	0.00	
1.1.6.1	ESTIMACIONES PARA CUENTAS INCOBRABLES POR DERECHOS A RECIBIR EFECTIVO O EQUIVALENTES	0.00	
1.1.6.2	ESTIMACIÓN POR DETERIORO DE INVENTARIOS	0.00	
	TOTAL	0.00	

ESF-11 OTROS ACTIVOS:

Cuenta	Nombre de la Cuenta	Monto	Característica
1.1.9	OTROS ACTIVOS CIRCULANTES	0.00	
1.2.9.1	BIENES EN CONCESIÓN	0.00	
1.2.9.2	BIENES EN ARRENDAMIENTO FINANCIERO	0.00	
1.2.9.3	BIENES EN COMODATO	0.00	
	TOTAL	0.00	

ESF-12 CUENTAS Y DOCUMENTOS POR PAGAR:

Cuenta	Nombre de la Cuenta	Monto	90 días	180 días	365 días	+365 días	
2.1.1	CUENTAS POR PAGAR A CORTO PLAZO	3,110,765.60	3,104,443.88	0.03	0.45	6,321.24	
2.1.1.1	SERVICIOS PERSONALES POR PAGAR A CORTO PLAZO	2,821.88	2,821.88	0.00	-26,922.96	26,922.96	
2.1.1.2	PROVEEDORES POR PAGAR A CORTO PLAZO	0.00	0.00	0.00	0.00	0.00	
2.1.1.3	CONTRATISTAS POR OBRAS PÚBLICAS POR PAGAR A CORTO PLAZO	2,907,427.08	2,907,427.08	0.00	0.00	0.00	
2.1.1.4	PARTICIPACIONES Y APORTACIONES POR PAGAR A CORTO PLAZO	0.00	0.00	0.00	0.00	0.00	
2.1.1.5	TRANSFERENCIAS OTORGADAS POR PAGAR A CORTO PLAZO	0.00	0.00	0.00	0.00	0.00	
2.1.1.6	INTERESES, COMISIONES Y OTROS GASTOS DE LA DEUDA PÚBLICA	0.00	0.00	0.00	0.00	0.00	
2.1.1.7	RETENCIONES Y CONTRIBUCIONES POR PAGAR A CORTO PLAZO	200,516.64	194,194.92	0.03	26,923.41	-20,601.72	
2.1.1.8	DEVOLUCIONES DE LA LEY DE INGRESOS POR PAGAR A CORTO PLAZO	0.00	0.00	0.00	0.00	0.00	
2.1.1.9	OTRAS CUENTAS POR PAGAR A CORTO PLAZO	0.00	0.00	0.00	0.00	0.00	
2.1.2	DOCUMENTOS POR PAGAR A CORTO PLAZO	-2,000.00	-2,000.00	0.00	0.00	0.00	
2.1.2.1	DOCUMENTOS COMERCIALES POR PAGAR A CORTO PLAZO	-2,000.00	-2,000.00	0.00	0.00	0.00	
2.1.2.2	DOCUMENTOS CON CONTRATISTAS POR OBRAS PÚBLICAS POR PAGAR A CORTO PLAZO	0.00	0.00	0.00	0.00	0.00	
2.1.2.9	OTROS DOCUMENTOS POR PAGAR A CORTO PLAZO	0.00	0.00	0.00	0.00	0.00	
	TOTAL						

ESF-13 FONDOS Y BIENES DE TERCEROS:

Cuenta	Nombre de la Cuenta	Monto	Naturaleza	Característica
2.1.6	FONDOS Y BIENES DE TERCEROS EN GARANTÍA Y/O ADMINISTRACIÓN A CORTO PLAZO	0.00		
2.1.6.1	FONDOS EN GARANTÍA A CORTO PLAZO	0.00		
2.1.6.2	FONDOS EN ADMINISTRACIÓN A CORTO PLAZO	0.00		
2.1.6.3	FONDOS CONTINGENTES A CORTO PLAZO	0.00		
2.1.6.4	FONDOS DE FIDEICOMISOS, MANDATOS Y CONTRATOS ANÁLOGOS A CORTO PLAZO	0.00		
2.1.6.5	OTROS FONDOS DE TERCEROS EN GARANTÍA Y/O ADMINISTRACIÓN A CORTO PLAZO	0.00		
2.1.6.6	VALORES Y BIENES EN GARANTÍA A CORTO PLAZO	0.00		

El Sistema Operador de los Servicios de Agua Potable y Alcantarillado del Municipio de Xicotepec de Juarez, Pue.
NOTAS AL ESTADO DE SITUACION FINANCIERA
Del 01 de Enero al 31 de diciembre 2020

2.2.5	FONDOS Y BIENES DE TERCEROS EN GARANTÍA Y/O ADMINISTRACIÓN A LARGO PLAZO	0.00		
2.2.5.1	FONDOS EN GARANTÍA A LARGO PLAZO	0.00		
2.2.5.2	FONDOS EN ADMINISTRACIÓN A LARGO PLAZO	0.00		
2.2.5.3	FONDOS CONTINGENTES A LARGO PLAZO	0.00		
2.2.5.4	FONDOS DE FIDEICOMISOS, MANDATOS Y CONTRATOS ANÁLOGOS A LARGO PLAZO	0.00		
2.2.5.5	OTROS FONDOS DE TERCEROS EN GARANTÍA Y/O ADMINISTRACIÓN A LARGO PLAZO	0.00		
2.2.5.6	VALORES Y BIENES EN GARANTÍA A LARGO PLAZO	0.00		
	TOTAL	0.00		

ESF-14 OTROS PASIVOS CIRCULANTES:

Cuenta	Nombre de la Cuenta	Monto	Naturaleza	Característica
2.1.5.9	OTROS PASIVOS DIFERIDOS A CORTO PLAZO	0.00		
2.1.9.9	OTROS PASIVOS CIRCULANTES	0.00		
2.2.4	PASIVOS DIFERIDOS A LARGO PLAZO	0.00		
2.2.4.1	CRÉDITOS DIFERIDOS A LARGO PLAZO	0.00		
2.2.4.2	INTERESES COBRADOS POR ADELANTADO A LARGO PLAZO	0.00		
2.2.4.9	OTROS PASIVOS DIFERIDOS A LARGO PLAZO	0.00		
	TOTAL	0.00		

Bajo protesta de decir verdad declaramos que los Estados Financieros y sus notas, son razonablemente correctos y son responsabilidad del emisor.

NOÉ SALVADOR ÁLVAREZ LECHUGA
DIRECTOR GENERAL

ROCIO MUÑOZ VÁZQUEZ
COMISARIA DEL CONSEJO DE ADMINISTRACION

SOSAPAX
SISTEMA OPERADOR DE LOS SERVICIOS DE AGUA POTABLE Y ALCANTARILLADO DEL MUNICIPIO DE XICOTEPEC

El Sistema Operador de los Servicios de Agua Potable y Alcantarillado del Municipio de Xicotepec de Juarez, Pue.
NOTAS AL ESTADO DE VARIACION EN LA HACIENDA PUBLICA/PATRIMONIO
Del 01 de Enero al 31 de diciembre 2020

VPH-01 PATRIMONIO Cuenta	CONTRIBUIDO: Nombre de la Cuenta	Saldo Inicial	Variación	Saldo Final	Tipo	Naturaleza
3.1.1	APORTACIONES	6,670,840.25	373,481.61	7,044,321.86		
3.1.2	DONACIONES DE CAPITAL	0.00	0.00	0.00		
3.1.3	ACTUALIZACIÓN DE LA HACIENDA PÚBLICA/PATRIMONIO	0.00	0.00	0.00		
	TOTAL	6,670,840.25	373,481.61	7,044,321.86		

VPH-02 PATRIMONIO Cuenta	GENERADO: Nombre de la Cuenta	Saldo Inicial	Variación	Saldo Final	Procedencia	
3.2.1	RESULTADOS DEL EJERCICIO (AHORRO / DESAHORRO)	528,214.34	1,905,466.34	2,433,680.68		
3.2.2	RESULTADOS DE EJERCICIOS ANTERIORES	468,620.55	1,568,587.45	2,037,208.00		
3.2.3	REVALÚOS	0	0	0		
3.2.3.1	REVALÚO DE BIENES INMUEBLES	0.00	0.00	0.00		
3.2.3.2	REVALÚO DE BIENES MUEBLES	0.00	0.00	0		
3.2.3.3	REVALÚO DE BIENES INTANGIBLES	0.00	0.00	0.00		
3.2.3.9	OTROS REVALÚOS	0.00	0.00	0.00		
3.2.4	RESERVAS	0.00	0.00	0.00		
3.2.4.1	RESERVAS DE PATRIMONIO	0.00	0.00	0.00		
3.2.4.2	RESERVAS TERRITORIALES	0.00	0.00	0.00		
3.2.4.3	RESERVAS POR CONTINGENCIAS	0.00	0.00	0.00		
3.2.5	RECTIFICACIONES DE RESULTADOS DE EJERCICIOS ANTERIORES	0.00	9,038.80	9,038.80		
3.2.5.1	CAMBIOS EN POLÍTICAS CONTABLES	0.00	0.00	0.00		
3.2.5.2	CAMBIOS POR ERRORES CONTABLES	0.00	0.00	0.00		
	TOTAL	996,834.89	3,483,092.59	4,479,927.48		

Bajo protesta de decir verdad declaramos que los Estados Financieros y sus notas, son razonablemente correctos y son responsabilidad del emisor.

NOÉ SALVADOR ÁLVAREZ LECHUGA
DIRECTOR GENERAL

ROCIO MUÑOZ VÁZQUEZ
COMISARIO DEL CONSEJO DE ADMINISTRACION

SOSAPAX
SISTEMA OPERADOR DE LOS SERVICIOS DE AGUA POTABLE Y ALCANTARILLADO DEL MUNICIPIO DE XICOTEPEC

El Sistema Operador de los Servicios de Agua Potable y Alcantarillado del Municipio de Xicotepec de Juarez, Pue.
NOTAS A LOS ESTADOS DE FLUJO DE EFECTIVO
Del 01 de Enero al 31 de diciembre 2020

EFE-01 FLUJO DE EFECTIVO:

Cuenta	Nombre de la Cuenta	Monto	2019
1.1.1.1	EFECTIVO	48,889.32	6,841.17
1.1.1.2	BANCOS/TESORERÍA	2,116,783.32	2,407,714.03
1.1.1.3	BANCOS/DEPENDENCIAS Y OTROS	1,930,169.72	1,715,620.05
1.1.1.4	INVERSIONES TEMPORALES (HASTA 3 MESES)	0	0
1.1.1.5	FONDOS CON AFECTACIÓN ESPECÍFICA	0	0
1.1.1.6	DEPÓSITOS DE FONDOS DE TERCEROS EN GARANTÍA Y/O ADMINISTRACIÓN	0	0
1.1.1.9	OTROS EFECTIVOS Y EQUIVALENTES	0	0
1.1.1	TOTAL	4,095,842.36	4,130,175.25

EFE-02 ADQUISICIC BIENES MUEBLES E INMUEBLES:

Cuenta	Nombre de la Cuenta	Monto	Subsidio
1.2.3	BIENES INMUEBLES, INFRAESTRUCTURA Y CONSTRUCCIONES EN PROCESO	3244417.64	
1.2.3.1	TERRENOS	0	
1.2.3.2	VIVIENDAS	0	
1.2.3.3	EDIFICIOS NO HABITACIONALES	0	
1.2.3.4	INFRAESTRUCTURA	0	
1.2.3.5	CONSTRUCCIONES EN PROCESO EN BIENES DE DOMINIO PÚBLICO	3244417.64	
1.2.3.6	CONSTRUCCIONES EN PROCESO EN BIENES PROPIOS	0	
1.2.3.9	OTROS BIENES INMUEBLES	0	
1.2.4	BIENES MUEBLES	415,571.57	
1.2.4.1	MOBILIARIO Y EQUIPO DE ADMINISTRACIÓN	65,529.31	
1.2.4.2	MOBILIARIO Y EQUIPO EDUCACIONAL Y RECREATIVO	0	
1.2.4.3	EQUIPO E INSTRUMENTAL MÉDICO Y DE LABORATORIO	0	
1.2.4.4	VEHÍCULOS Y EQUIPO DE TRANSPORTE	0.00	
1.2.4.5	EQUIPO DE DEFENSA Y SEGURIDAD	0	
1.2.4.6	MAQUINARIA, OTROS EQUIPOS Y HERRAMIENTAS	350,042.26	
1.2.4.7	COLECCIONES, OBRAS DE ARTE Y OBJETOS VALIOSOS	0	
1.2.4.8	ACTIVOS BIOLÓGICOS	0	
1.2.5	ACTIVOS INTANGIBLES	40,000.00	
1.2.5.1	SOFTWARE	0	
1.2.5.2	PATENTES, MARCAS Y DERECHOS	0	
1.2.5.3	CONCESIONES Y FRANQUICIAS	0	
1.2.5.4	LICENCIAS	40,000.00	
1.2.5.9	OTROS ACTIVOS INTANGIBLES	0	
	TOTAL	3,699,989.21	

EFE-03 CONCIL IACIÓN DEL FLUJO DE EFECTIVO:

Cuenta	Nombre de la Cuenta	Monto	2019
5.4	FLUJO NETO DE EFECTIVO DE LAS ACTIVIDADES DE OPERACIÓN	3,393,144.94	680,357.46
	MENOS MOVIMIENTOS DE PARTIDAS (O RUBROS) QUE NO AFECTAN AL EFECTIVO		
5.5	OTROS GASTOS Y PÉRDIDAS EXTRAORDINARIAS	135,050.38	152,143.12
5.5.1	ESTIMACIONES, DEPRECIACIONES, DETERIOROS, OBSOLESCENCIAS Y AMORTIZACIONES	135,050.38	152,143.12
5.5.1.1	ESTIMACIONES POR PÉRDIDAS O DETERIOROS DE ACTIVOS CIRCULANTES	0.00	0.00
5.5.1.2	ESTIMACIONES POR PÉRDIDAS O DETERIOROS DE ACTIVOS NO CIRCULANTES	0.00	0.00
5.5.1.3	DEPRECIACIÓN DE BIENES INMUEBLES	0.00	0.00
5.5.1.4	DEPRECIACIÓN DE INFRAESTRUCTURA	0.00	0.00
5.5.1.5	DEPRECIACIÓN DE BIENES MUEBLES	135,050.38	112,292.92
5.5.1.6	DETERIORO DE LOS ACTIVOS BIOLÓGICOS	0.00	0.00
5.5.1.7	AMORTIZACIÓN DE ACTIVOS INTANGIBLES	0.00	0.00
5.5.1.8	DISMINUCIÓN DE BIENES POR PÉRDIDA, OBSOLESCENCIA Y DETERIORO	0.00	39,850.20
5.5.2	PROVISIONES	0.00	0.00
5.5.2.1	PROVISIONES DE PASIVOS A CORTO PLAZO	0.00	0.00
5.5.2.2	PROVISIONES DE PASIVOS A LARGO PLAZO	0.00	0.00

5.5.3	DISMINUCIONES DE INVENTARIOS	0.00	0.00
5.5.3.1	DISMINUCIONES DE INVENTARIOS DE MERCANCÍAS PARA VENTA	0.00	0.00
5.5.3.2	DISMINUCIONES DE INVENTARIOS DE MERCANCÍAS TERMINADAS	0.00	0.00
5.5.3.3	DISMINUCIONES DE INVENTARIOS DE MERCANCÍAS EN PROCESO DE ELABORACIÓN	0.00	0.00
5.5.3.4	DISMINUCIONES DE INVENTARIOS DE MATERIAS PRIMAS, MATERIALES Y SUMINISTROS PARA PRODUCCIÓN	0.00	0.00
5.5.3.5	DISMINUCIONES DE ALMACÉN DE MATERIALES Y SUMINISTROS DE CONSUMO	0.00	0.00
5.5.4	AUMENTO POR INSUFICIENCIA DE ESTIMACIONES POR PÉRDIDA O DETERIORO U OBSOLESCENCIA	0.00	0.00
5.5.4.1	AUMENTO POR INSUFICIENCIA DE ESTIMACIONES POR PÉRDIDA O DETERIORO U OBSOLESCENCIA	0.00	0.00
5.5.5	AUMENTO POR INSUFICIENCIA DE PROVISIONES	0.00	0.00
5.5.5.1	AUMENTO POR INSUFICIENCIA DE PROVISIONES	0.00	0.00
5.5.9	OTROS GASTOS	0.00	0.00
5.5.9.1	GASTOS DE EJERCICIOS ANTERIORES	0.00	0.00
5.5.9.2	PÉRDIDAS POR RESPONSABILIDADES	0.00	0.00
5.5.9.3	BONIFICACIONES Y DESCUENTOS OTORGADOS	0.00	0.00
5.5.9.4	DIFERENCIAS POR TIPO DE CAMBIO NEGATIVAS	0.00	0.00
5.5.9.5	DIFERENCIAS DE COTIZACIONES NEGATIVAS EN VALORES NEGOCIABLES	0.00	0.00
5.5.9.6	RESULTADO POR POSICIÓN MONETARIA	0.00	0.00
5.5.9.7	PÉRDIDAS POR PARTICIPACIÓN PATRIMONIAL	0.00	0.00
5.5.9.8	DIFERENCIAS POR REESTRUCTURACIÓN DE DEUDA PÚBLICA NEGATIVAS	0.00	0.00
5.5.9.9	OTROS GASTOS VARIOS	0.00	0.00
5.6	INVERSIÓN PÚBLICA	824,413.88	0.00
5.6.1	INVERSIÓN PÚBLICA NO CAPITALIZABLE	824,413.88	0.00
5.6.1.1	CONSTRUCCIÓN EN BIENES NO CAPITALIZABLE IGUAL	824,413.88	0.00
	RESULTADOS DEL EJERCICIO (AHORRO/DESAHORRO)	2,433,680.68	528,214.34

Bajo protesta de decir verdad declaramos que los Estados Financieros y sus notas, son razonablemente correctos y son responsabilidad del emisor.

NOÉ SALVADOR ÁLVAREZ LECHUGA
DIRECTOR GENERAL

SOSAPAX
SISTEMA OPERADOR DE LOS SERVICIOS DE AGUA POTABLE Y ALCANTARILLADO DEL MUNICIPIO DE XICOTEPEC

ROCIO MUÑOZ VÁZQUEZ
COMISARIA DEL CONSEJO DE ADMINI

El Sistema Operador de los Servicios de Agua Potable y Alcantarillado del Municipio de Xicotepec de Juarez, Pue.
CONCILIACION
Del 01 de Enero al 31 de diciembre 2020

CONCILIACIÓN ENTRE LOS INGRESOS PRESUPUESTARIOS Y CONTABLES:

Cuenta	Nombre de la Cuenta	Importe
1	Ingresos Presupuestarios	14,640,619.93
2	Más ingresos contables no presupuestarios	0.00
2.1	INGRESOS FINANCIEROS	0.00
2.2	INCREMENTO POR VARIACIÓN DE INVENTARIOS	0.00
2.3	DISMINUCIÓN DEL EXCESO DE ESTIMACIONES POR PÉRDIDA O DETERIORO U OBSOLESCENCIA	0.00
2.4	DISMINUCIÓN DEL EXCESO DE PROVISIONES	0.00
2.5	OTROS INGRESOS Y BENEFICIOS VARIOS	0.00
2.6	OTROS INGRESOS CONTABLES NO PRESUPUESTARIOS	0.00
3	Menos ingresos presupuestarios no contables	0.00
	APROVECHAMIENTOS PATRIMONIALES	0.00
3.2	INGRESOS DERIVADOS DE FINANCIAMIENTOS	0.00
3.3	OTROS INGRESOS PRESUPUESTARIOS NO CONTABLES	0.00
4	Ingresos Contables (4 = 1 + 2 - 3)	14,640,619.93

CONCILIACIÓN ENTRE LOS EGRESOS PRESUPUESTARIOS Y LOS GASTOS CONTABLES:

Cuenta	Nombre de la Cuenta	Importe
1	Total de egresos presupuestarios	14,849,989.25
2	Menos egresos presupuestarios no contables	3,934,309.87
2.1	MATERIAS PRIMAS Y MATERIALES DE PRODUCCIÓN Y COMERCIALIZACIÓN	0.00
2.2	MATERIALES Y SUMINISTROS	234,320.66
2.3	MOBILIARIO Y EQUIPO DE ADMINISTRACIÓN	65,529.31
	MOBILIARIO Y EQUIPO EDUCACIONAL Y RECREATIVO	0.00
2.5	EQUIPO E INSTRUMENTAL MÉDICO Y DE LABORATORIO	0.00
2.6	VEHÍCULOS Y EQUIPO DE TRANSPORTE	0.00
2.7	EQUIPO DE DEFENSA Y SEGURIDAD	0.00
2.8	MAQUINARIA, OTROS EQUIPOS Y HERRAMIENTAS	350,042.26
2.9	ACTIVOS BIOLÓGICOS	0.00
2.1	BIENES INMUEBLES	0.00
2.11	ACTIVOS INTANGIBLES	40,000.00
2.12	OBRA PÚBLICA EN BIENES DE DOMINIO PÚBLICO	0.00
2.13	OBRA PÚBLICA	3244417.64
2.14	ACCIONES Y PARTICIPACIONES DE CAPITAL	0.00
2.15	COMPRA DE TÍTULOS Y VALORES	0.00
2.16	CONCESIÓN DE PRÉSTAMOS	0.00
2.17	INVERSIONES EN FIDEICOMISOS, MANDATOS Y OTROS ANÁLOGOS	0.00
2.18	PROVISIONES PARA CONTINGENCIAS Y OTRAS EROGACIONES ESPECIALES	0.00
2.19	AMORTIZACIÓN DE LA DEUDA PÚBLICA	0.00
2.2	ADEUDOS DE EJERCICIOS FISCALES ANTERIORES (ADEFAS)	0.00
2.21	OTROS EGRESOS PRESUPUESTARIOS NO CONTABLES	0.00

El Sistema Operador de los Servicios de Agua Potable y Alcantarillado del Municipio de Xicotepec de Juarez, Pue.

CONCILIACION

Del 01 de Enero al 31 de diciembre 2020

3	Más gastos contables no presupuestarios	1,291,259.87
3.1	ESTIMACIONES, DEPRECIACIONES, DETERIOROS, OBSOLESCENCIAS Y AMORTIZACIONES	135,050.38
3.2	PROVISIONES	0.00
3.3	DISMINUCIONES DE INVENTARIOS	0.00
3.4	AUMENTO POR INSUFICIENCIA DE ESTIMACIONES POR PÉRDIDA O DETERIORO U OBSOLESCENCIA	0.00
3.5	AUMENTO POR INSUFICIENCIA DE PROVISIONES	0.00
3.6	OTROS GASTOS	0.00
3.7	OTROS GASTOS CONTABLES NO PRESUPUESTARIOS	1,156,209.49
4	Total de Gastos Contables (4 = 1 - 2 + 3)	12,206,939.25

Bajo protesta de decir verdad declaramos que los Estados Financieros y sus notas, son razonablemente correctos y son responsabilidad del emisor.

NOÉ SALVADOR ÁLVAREZ LECHUGA
DIRECTOR GENERAL

ROCIO MUÑOZ VÁZQUEZ
COMISARIA DEL CONSEJO DE ADMINISTRACION

SOSAPAX
SISTEMA OPERADOR DE LOS SERVICIOS DE AGUA POTABLE Y ALCANTARILLADO DEL MUNICIPIO DE XICOTEPEC

El Sistema Operador de los Servicios de Agua Potable y Alcantarillado del Municipio de Xicotepec de Juarez, Pue.

NOTAS DE MEMORIA

Del 01 de Enero al 31 de diciembre 2020

MEM-01 CUENTAS DE Cuenta	ORDEN CONTABLES: Nombre de la Cuenta	Saldo Inicial	Cargo	Abono	Saldo Final	
7	CUENTAS DE ORDEN CONTABLES	0.00	0.00	0.00	0.00	(d)
7.1	VALORES	0.00	0.00	0.00	0.00	(d)
7.1.1	VALORES EN CUSTODIA	0.00	0.00	0.00	0.00	(d)
7.1.2	CUSTODIA DE VALORES	0.00	0.00	0.00	0.00	(a)
7.1.3	INSTRUMENTOS DE CRÉDITO PRESTADOS A FORMADORES DE MERCADO	0.00	0.00	0.00	0.00	(d)
7.1.4	PRÉSTAMO DE INSTRUMENTOS DE CRÉDITO A FORMADORES DE MERCADO Y SU GARANTÍA	0.00	0.00	0.00	0.00	(a)
7.1.5	INSTRUMENTOS DE CRÉDITO RECIBIDOS EN GARANTÍA DE LOS FORMADORES DE MERCADO	0.00	0.00	0.00	0.00	(d)
7.1.6	GARANTÍA DE CRÉDITOS RECIBIDOS DE LOS FORMADORES DE MERCADO	0.00	0.00	0.00	0.00	(a)
7.2	EMISIÓN DE OBLIGACIONES	0.00	0.00	0.00	0.00	(d)
7.2.1	AUTORIZACIÓN PARA LA EMISIÓN DE BONOS, TÍTULOS Y VALORES DE LA DEUDA PÚBLICA INTERNA	0.00	0.00	0.00	0.00	(d)
7.2.2	AUTORIZACIÓN PARA LA EMISIÓN DE BONOS, TÍTULOS Y VALORES DE LA DEUDA PÚBLICA EXTERNA	0.00	0.00	0.00	0.00	(d)
7.2.3	EMISIONES AUTORIZADAS DE LA DEUDA PÚBLICA INTERNA Y EXTERNA	0.00	0.00	0.00	0.00	(a)
7.2.4	SUSCRIPCIÓN DE CONTRATOS DE PRÉSTAMOS Y OTRAS OBLIGACIONES DE LA DEUDA PÚBLICA INTERNA	0.00	0.00	0.00	0.00	(d)
7.2.5	SUSCRIPCIÓN DE CONTRATOS DE PRÉSTAMOS Y OTRAS OBLIGACIONES DE LA DEUDA PÚBLICA EXTERNA	0.00	0.00	0.00	0.00	(d)
7.2.6	CONTRATOS DE PRÉSTAMOS Y OTRAS OBLIGACIONES DE LA DEUDA PÚBLICA INTERNA Y EXTERNA	0.00	0.00	0.00	0.00	(a)
7.3	AVALES Y GARANTÍAS	0.00	0.00	0.00	0.00	(d)
7.3.1	AVALES AUTORIZADOS	0.00	0.00	0.00	0.00	(d)
7.3.2	AVALES FIRMADOS	0.00	0.00	0.00	0.00	(a)
7.3.3	FIANZAS Y GARANTÍAS RECIBIDAS POR DEUDAS A COBRAR	0.00	0.00	0.00	0.00	(d)
7.3.4	FIANZAS Y GARANTÍAS RECIBIDAS	0.00	0.00	0.00	0.00	(a)
7.3.5	FIANZAS OTORGADAS PARA RESPALDAR OBLIGACIONES NO FISCALES DEL GOBIERNO	0.00	0.00	0.00	0.00	(d)
7.3.6	FIANZAS OTORGADAS DEL GOBIERNO PARA RESPALDAR OBLIGACIONES NO FISCALES	0.00	0.00	0.00	0.00	(a)
7.4	JUICIOS	0.00	0.00	0.00	0.00	(d)
7.4.1	DEMANDAS JUDICIALES EN PROCESO DE RESOLUCIÓN	0.00	0.00	0.00	0.00	(d)
7.4.2	RESOLUCIÓN DE DEMANDAS EN PROCESO JUDICIAL	0.00	0.00	0.00	0.00	(a)
7.5	INVERSIÓN MEDIANTE PROYECTOS PARA PRESTACIÓN DE SERVICIOS (PPS) Y SIMILARES	0.00	0.00	0.00	0.00	(d)
7.5.1	CONTRATOS PARA INVERSIÓN MEDIANTE PROYECTOS PARA PRESTACIÓN DE SERVICIOS (PPS) Y SIMILARES	0.00	0.00	0.00	0.00	(d)
7.5.2	INVERSIÓN PÚBLICA CONTRATADA MEDIANTE PROYECTOS PARA PRESTACIÓN DE SERVICIOS (PPS) Y SIMILARES	0.00	0.00	0.00	0.00	(a)
7.6	BIENES EN CONCESIONADOS O EN COMODATO	0.00	0.00	0.00	0.00	(d)
7.6.1	BIENES BAJO CONTRATO EN CONCESIÓN	0.00	0.00	0.00	0.00	(d)
7.6.2	CONTRATO DE CONCESIÓN POR BIENES	0.00	0.00	0.00	0.00	(a)
7.6.3	BIENES BAJO CONTRATO EN COMODATO	0.00	0.00	0.00	0.00	(d)
7.6.4	CONTRATO DE COMODATO POR BIENES	0.00	0.00	0.00	0.00	(a)
7.7	OTRAS CUENTAS DE ORDEN	0.00	0.00	0.00	0.00	(d)
7.7.1	OTRAS CUENTAS DE ORDEN	0.00	0.00	0.00	0.00	(d)
7.X	BIENES ARQUEOLÓGICOS, ARTÍSTICOS E HISTÓRICOS	0.00	0.00	0.00	0.00	(d)
7.X.1	BIENES ARQUEOLÓGICOS EN CUSTODIA	0.00	0.00	0.00	0.00	(d)
7.X.2	CUSTODIA DE BIENES ARQUEOLÓGICOS	0.00	0.00	0.00	0.00	(a)
7.X.3	BIENES ARTÍSTICOS EN CUSTODIA	0.00	0.00	0.00	0.00	(d)
7.X.4	CUSTODIA DE BIENES ARTÍSTICOS	0.00	0.00	0.00	0.00	(a)
7.X.5	BIENES HISTÓRICOS EN CUSTODIA	0.00	0.00	0.00	0.00	(d)
7.X.6	CUSTODIA DE BIENES HISTÓRICOS	0.00	0.00	0.00	0.00	(a)

MEM-02 CUENTAS DE Cuenta	ORDEN PRESUPUESTARIAS: Nombre de la Cuenta	Saldo Inicial	Cargo	Abono	Saldo Final	
8	CUENTAS DE ORDEN PRESUPUESTARIAS	0.00	131,462,463.97	131,462,463.97	0.00	(a)
8.1	LEY DE INGRESOS	0.00	46,184,863.86	46,184,863.86	0.00	(a)
8.1.1	LEY DE INGRESOS ESTIMADA	0.00	16,843,624.00	0.00	16,843,624.00	(d)
8.1.2	LEY DE INGRESOS POR EJECUTAR	0.00	14,640,619.93	16,903,624.00	2,263,004.07	(a)
8.1.3	MODIFICACIONES A LA LEY DE INGRESOS	0.00	60,000.00	0.00	60,000.00	(d)

	ESTIMADA				
8.1.4	LEY DE INGRESOS DEVENGADA	0.00	14,640,619.93	14,640,619.93	0.00 (a)
8.1.5	LEY DE INGRESOS RECAUDADA	0.00	0.00	14,640,619.93	14,640,619.93 (a)
8.2	PRESUPUESTO DE EGRESOS	0.00	85,277,600.11	85,277,600.11	0.00 (d)
8.2.1	PRESUPUESTO DE EGRESOS APROBADO	0.00	0.00	16,843,624.00	16,843,624.00 (a)
8.2.2	PRESUPUESTO DE EGRESOS POR EJERCER	0.00	25,722,014.06	21,037,057.26	4,684,956.80 (d)
8.2.3	MODIFICACIONES AL PRESUPUESTO DE EGRESOS APROBADO	0.00	5,198,400.85	8,878,390.06	3,679,989.21 (a)
8.2.4	PRESUPUESTO DE EGRESOS COMPROMETIDO	0.00	15,838,656.41	14,848,989.25	988,667.16 (d)
8.2.5	PRESUPUESTO DE EGRESOS DEVENGADO	0.00	14,849,989.25	11,847,829.39	3,002,159.86 (d)
8.2.6	PRESUPUESTO DE EGRESOS EJERCIDO	0.00	11,847,829.39	11,820,710.15	27,119.24 (d)
8.2.7	PRESUPUESTO DE EGRESOS PAGADO	0.00	1,180,710.15	0.00	11,820,710.15 (d)

Bajo protesta de decir verdad declaramos que los Estados Financieros y sus notas, son razonablemente correctos y son responsabilidad del emisor.

NOÉ SALVADOR ÁLVAREZ LECHUGA
DIRECTOR GENERAL

SOSAPAX
SISTEMA OPERADOR DE LOS SERVICIOS DE AGUA POTABLE Y ALCANTARILLADO DEL MUNICIPIO DE XICOTEPEC

ROCIO MUÑOZ VÁZ(
COMISARIO DEL CONSE

SISTEMA OPERADOR DE LOS SERVICIOS DE AGUA POTABLE
Y ALCANTARILLADO DEL MUNICIPIO XICOTEPEC DE JUÁREZ. PUE.
ESTADO ANALÍTICO DEL ACTIVO
Del 1 de Enero al 31 de Diciembre de 2020
(Cifras en pesos)

Concepto	Saldo Inicial 1	Cargos del periodo 2	Abonos del periodo 3	Saldo final 4=(1+2-3)	Variación del periodo 5=(4-1)
ACTIVO	10,548,680.72	47,205,011.30	43,120,677.08	14,633,014.94	4,084,334.22
ACTIVO CIRCULANTE	4,923,280.04	43,505,022.09	42,985,626.70	5,442,675.43	519,395.39
EFECTIVO Y EQUIVALENTES	4,130,175.25	25,707,605.43	25,741,938.32	4,095,842.36	-34,332.89
DERECHOS A RECIBIR EFECTIVO O EQUIVALENTES	160,422.32	17,220,901.20	16,851,229.87	530,093.65	369,671.33
DERECHOS A RECIBIR BIENES O SERVICIOS	0.00	0.00	0.00	0.00	0.00
INVENTARIOS	0.00	0.00	0.00	0.00	0.00
ALMACENES	632,682.47	576,515.46	392,458.51	816,739.42	184,056.95
ESTIMACIÓN POR PÉRDIDAS O DETERIORO DE ACTIVOS CIRCULANTES	0.00	0.00	0.00	0.00	0.00
OTROS ACTIVOS CIRCULANTES	0.00	0.00	0.00	0.00	0.00
ACTIVO NO CIRCULANTE	5,625,400.68	3,699,989.21	135,050.38	9,190,339.51	3,564,938.83
INVERSIONES FINANCIERAS A LARGO PLAZO	0.00	0.00	0.00	0.00	0.00
DERECHOS A RECIBIR EFECTIVO O EQUIVALENTES A LARGO PLAZO	0.00	0.00	0.00	0.00	0.00
BIENES INMUEBLES, INFRAESTRUCTURA Y CONSTRUCCIONES EN PROCESO	4,890,755.17	3,244,417.64	0.00	8,135,172.81	3,244,417.64
BIENES MUEBLES	1,840,672.86	415,571.57	0.00	2,256,244.43	415,571.57
ACTIVOS INTANGIBLES	269,713.60	40,000.00	0.00	309,713.60	40,000.00
DEPRECIACIÓN, DETERIORO Y AMORTIZACIÓN ACUMULADA DE BIENES	-1,375,740.95	0.00	-135,050.38	-1,510,791.33	-135,050.38
ACTIVOS DIFERIDOS	0.00	0.00	0.00	0.00	0.00
ESTIMACIÓN POR PÉRDIDA O DETERIORO DE ACTIVOS NO CIRCULANTES	0.00	0.00	0.00	0.00	0.00
OTROS ACTIVOS NO CIRCULANTES	0.00	0.00	0.00	0.00	0.00

Bajo protesta de decir verdad declaramos que los Estados Financieros y sus notas, son razonablemente correctos y son responsabilidad del emisor.

<05 ABR 2021 12:47:57>

SISTEMA OPERADOR DE LOS SERVICIOS DE AGUA POTABLE
Y ALCANTARILLADO DEL MUNICIPIO XICOTEPEC DE JUÁREZ. PUE.
ESTADO ANALÍTICO DEL ACTIVO
Del 1 de Enero al 31 de Diciembre de 2020
(Cifras en pesos)

NOÉ SALVADOR ALVAREZ LECHUGA
DIRECTOR GENERAL

ROCIO MUÑOZ VÁZQUEZ
COMISARIA DEL H. CONSEJO DE ADMINISTRACI

SOSAPAX
SISTEMA OPERADOR DE LOS SERVICIOS DE AGUA POTABLE Y ALCANTARILLADO DEL MUNICIPIO DE XICOTEPEC

<05 ABR 2021 12:47:57>

SISTEMA OPERADOR DE LOS SERVICIOS DE AGUA POTABLE
Y ALCANTARILLADO DEL MUNICIPIO XICOTEPEC DE JUÁREZ. PUE.
ESTADO ANALÍTICO DE LA DEUDA Y OTROS PASIVOS
Del 1 de Enero al 31 de Diciembre de 2020
(Cifras en pesos)

DENOMINACIÓN DE LAS DEUDAS	Moneda de Contratación	Institución o País Acreedor	Saldo Inicial del Periodo	Saldo Final del Periodo
DEUDA PÚBLICA				
CORTO PLAZO				
DEUDA INTERNA				
Instituciones de Crédito			0.00	0.00
Títulos y Valores			0.00	0.00
Arrendamientos financieros			0.00	0.00
DEUDA EXTERNA				
Organismos Financieros Internacionales			0.00	0.00
Deuda Bilateral			0.00	0.00
Títulos y Valores			0.00	0.00
Arrendamientos Financieros			0.00	0.00
SUBTOTAL CORTO PLAZO			0.00	0.00
LARGO PLAZO				
DEUDA INTERNA				
Instituciones de Crédito			0.00	0.00
Títulos y Valores			0.00	0.00
Arrendamientos financieros			0.00	0.00
DEUDA EXTERNA				
Organismos Financieros Internacionales			0.00	0.00
Deuda Bilateral			0.00	0.00
Títulos y Valores			0.00	0.00
Arrendamientos Financieros			0.00	0.00
SUBTOTAL LARGO PLAZO			0.00	0.00
OTROS PASIVOS			2,881,005.58	3,108,765.60
TOTAL DEUDA Y OTROS PASIVOS			2,881,005.58	3,108,765.60

Bajo protesta de decir verdad declaramos que los Estados Financieros y sus notas, son razonablemente correctos y son responsabilidad del emisor.

NOÉ SALVADOR ÁLVAREZ LECHUGA
DIRECTOR GENERAL

ROCIO MUÑOZ VÁZQUEZ
COMISARIA DEL H. CONSEJO DE ADMINISTRACI

SOSAPAX
SISTEMA OPERADOR DE LOS SERVICIOS DE AGUA POTABLE Y ALCANTARILLADO DEL MUNICIPIO DE XICOTEPEC

<05 ABR 2021 12:47:58>

INFORMACIÓN PRESUPUESTARIA.

SISTEMA OPERADOR DE LOS SERVICIOS DE AGUA POTABLE
Y ALCA RILLADO DEL MUNICIPIO XICOTEPEC DE JUÁR PUE.
ESTADO ANALÍTICO DE INGRESOS
Del 1 de Enero al 31 de Diciembre de 2020
(Cifras en pesos)

Rubro de Ingresos	Ingreso Estimado (1)	Ampliaciones y Reducciones (2)	Ingreso Modificado (3=1+2)	Ingreso Devengado (4)	Ingreso Recaudado (5)	Diferencia (6=5-1)
IMPUESTOS	0.00	0.00	0.00	0.00	0.00	0.00
CUOTAS Y APORTACIONES DE SEGURIDAD SOCIAL	0.00	0.00	0.00	0.00	0.00	0.00
CONTRIBUCIONES DE MEJORAS	0.00	0.00	0.00	0.00	0.00	0.00
DERECHOS	0.00	0.00	0.00	0.00	0.00	0.00
PRODUCTOS	0.00	0.00	0.00	271.32	271.32	271.32
APROVECHAMIENTOS	0.00	0.00	0.00	0.00	0.00	0.00
INGRESOS POR VENTAS DE BIENES, PRESTACIÓN DE SERVICIOS Y OTROS INGRESOS	14,916,624.00	60,000.00	14,976,624.00	12,380,254.61	12,380,254.61	-2,536,369.39
PARTICIPACIONES,APORTACIONES,CONVENIOS, INCENTIVOS DERIV. DE LA COLAB. FISCAL Y FONDOS DIST. DE APORT	1,927,000.00	0.00	1,927,000.00	2,260,094.00	2,260,094.00	333,094.00
TRANSFERENCIAS, ASIGNACIONES, SUBSIDIOS Y SUBVENCIONES, Y PENSIONES Y JUBILACIONES	0.00	0.00	0.00	0.00	0.00	0.00
INGRESOS DERIVADOS DE FINANCIAMIENTOS	0.00	0.00	0.00	0.00	0.00	0.00
TOTAL	16,843,624.00	60,000.00	16,903,624.00	14,640,619.93	14,640,619.93	
					Ingresos Excedentes	0.00

<05 ABR 2021 12:47:59>

SISTEMA OPERADOR DE LOS SERVICIOS DE AGUA POTABLE
Y ALCA)RILLADO DEL MUNICIPIO XICOTEPEC DE JUÁP) PUE.
ESTADO ANALÍTICO DE INGRESOS
Del 1 de Enero al 31 de Diciembre de 2020
(Cifras en pesos)

Estado Analítico de Ingresos por Fuente de Financiamiento	Ingreso Estimado (1)	Ampliaciones/ Reducciones (2)	Ingreso Modificado (3=1+2)	Ingreso Devengado (4)	Ingreso Recaudado (5)	Diferencia (6=5-1)
INGRESOS DEL PODER EJECUTIVO FEDERAL O ESTATAL Y DE LOS MUNICIPIOS	0.00	0.00	0.00	0.00	0.00	0.00
IMPUESTOS	0.00	0.00	0.00	0.00	0.00	0.00
CUOTAS Y APORTACIONES DE SEGURIDAD SOCIAL	0.00	0.00	0.00	0.00	0.00	0.00
CONTRIBUCIONES DE MEJORAS	0.00	0.00	0.00	0.00	0.00	0.00
DERECHOS	0.00	0.00	0.00	0.00	0.00	0.00
PRODUCTOS	0.00	0.00	0.00	0.00	0.00	0.00
APROVECHAMIENTOS	0.00	0.00	0.00	0.00	0.00	0.00
PARTICIPACIONES,APORTACIONES,CONVENIOS, INCENTIVOS DERIV. DE LA COLAB. FISCAL Y FONDOS DIST. DE APORT	0.00	0.00	0.00	0.00	0.00	0.00
TRANSFERENCIAS, ASIGNACIONES, SUBSIDIOS Y SUBVENCIONES, Y PENSIONES Y JUBILACIONES	0.00	0.00	0.00	0.00	0.00	0.00
INGRESOS DE LOS ENTES PÚBLICOS DE LOS PODERES LEGISLATIVO Y JUDICIAL, DE LOS ÓRGANOS AUTÓNOMOS Y DEL SECTOR PARAESTATAL O PARAMUNICIPAL, ASÍ COMO DE LAS EMPRESAS PRODUCTIVAS DEL ESTADO	14,916,624.00	60,000.00	14,976,624.00	12,380,525.93	12,380,525.93	-2,536,098.07
CUOTAS Y APORTACIONES DE SEGURIDAD SOCIAL	0.00	0.00	0.00	0.00	0.00	0.00
PRODUCTOS	0.00	0.00	0.00	271.32	271.32	271.32
INGRESOS POR VENTAS DE BIENES, PRESTACIÓN DE SERVICIOS Y OTROS INGRESOS	14,916,624.00	60,000.00	14,976,624.00	12,380,254.61	12,380,254.61	-2,536,369.39
TRANSFERENCIAS, ASIGNACIONES, SUBSIDIOS Y SUBVENCIONES, Y PENSIONES Y JUBILACIONES	0.00	0.00	0.00	0.00	0.00	0.00

<05 ABR 2021 12:47:59>

SISTEMA OPERADOR DE LOS SERVICIOS DE AGUA POTABLE
Y ALCA RILLADO DEL MUNICIPIO XICOTEPEC DE JUÁR PUE.
ESTADO ANALÍTICO DE INGRESOS
Del 1 de Enero al 31 de Diciembre de 2020
(Cifras en pesos)

Estado Analítico de Ingresos por Fuente de Financiamiento	Ingreso Estimado (1)	Ampliaciones/ Reducciones (2)	Ingreso Modificado (3=1+2)	Ingreso Devengado (4)	Ingreso Recaudado (5)	Diferencia (6=5-1)
INGRESOS DERIVADOS DE FINANCIAMIENTO	0.00	0.00	0.00	0.00	0.00	0.00
INGRESOS DERIVADOS DE FINANCIAMIENTOS	0.00	0.00	0.00	0.00	0.00	0.00
TOTAL	14,916,624.00	60,000.00	14,976,624.00	12,380,525.93	12,380,525.93	
					Ingresos Excedentes	0.00

Bajo protesta de decir verdad declaramos que los Estados Financieros y sus notas, son razonablemente correctos y son responsabilidad del emisor.

SOSAPAX
SISTEMA OPERADOR DE LOS SERVICIOS DE AGUA POTABLE Y ALCANTARILLADO DEL MUNICIPIO DE XICOTEPEC

NOÉ SALVADOR ÁLVAREZ LECHUGA
DIRECTOR GENERAL

ROCIO MUÑOZ VÁZQUEZ
COMISARIA DEL H. CONSEJO DE ADMINISTRACI

<05 ABR 2021 12:47:59>

SISTEMA OPERADOR DE LOS SERVICIOS DE AGUA POTABLE
Y ALCANTARILLADO DEL MUNICIPIO XICOTEPEC DE JUÁREZ. PUE.
ESTADO ANALÍTICO DEL EJERCICIO DEL PRESUPUESTO DE EGRESOS
CLASIFICACIÓN ADMINISTRATIVA
Del 1 de Enero al 31 de Diciembre de 2020
(Cifras en pesos)

	Concepto	Egreso Aprobado (1)	Ampliaciones/ Reducciones (2)	Egreso Modificado (3=1+2)	Egreso Devengado (4)	Egreso Pagado (5)	Subejercicio (6=3-4)
3	SECTOR PUBLICO MUNICIPAL	16,843,624.00	3,679,989.21	20,523,613.21	14,849,989.25	11,820,710.15	5,673,623.96
3.1	SECTOR PUBLICO NO FINANCIERO	16,843,624.00	3,679,989.21	20,523,613.21	14,849,989.25	11,820,710.15	5,673,623.96
3.1.1	GOBIERNO GENERAL MUNICIPAL	16,843,624.00	3,679,989.21	20,523,613.21	14,849,989.25	11,820,710.15	5,673,623.96
3.1.1.2	ENTIDADES PARAESTATALES Y FIDEICOMISOS NO EMPRESARIALES Y NO FINANCIEROS	16,843,624.00	3,679,989.21	20,523,613.21	14,849,989.25	11,820,710.15	5,673,623.96
3.1.1.2.1	SOSAPA XICOTEPEC DE JUAREZ, PUE.	16,843,624.00	3,679,989.21	20,523,613.21	14,849,989.25	11,820,710.15	5,673,623.96
000	RAMO GENERAL	0.00	0.00	0.00	0.00	0.00	0.00
01	DIRECCION	1,260,960.00	399,284.36	1,660,244.36	1,224,431.25	1,224,431.25	435,813.11
03	COMERCIALIZACION	1,968,764.00	-315,971.95	1,652,792.05	1,500,158.49	1,499,825.49	152,633.56
05	ADDMINISTRACION DE RECURSOS	4,601,300.00	429,285.51	5,030,585.51	4,590,033.84	4,466,515.36	440,551.67
052	RECURSOS HUMANOS	0.00	0.00	0.00	0.00	0.00	0.00
053	FINANCIEROS	0.00	0.00	0.00	0.00	0.00	0.00
07	POTABILIZACION	0.00	0.00	0.00	0.00	0.00	0.00
08	MANTENIMIENTO	9,012,600.00	3,167,391.29	12,179,991.29	7,535,365.67	4,629,938.05	4,644,625.62
0801	FLETES	0.00	0.00	0.00	0.00	0.00	0.00
081	MICROMEDICION	0.00	0.00	0.00	0.00	0.00	0.00
082	ALCANTARILLADO	0.00	0.00	0.00	0.00	0.00	0.00
083	REPARACION DE MEDIDORES	0.00	0.00	0.00	0.00	0.00	0.00
09	POTABILIZACION	0.00	0.00	0.00	0.00	0.00	0.00
091	AGUAS RESIDUALES	0.00	0.00	0.00	0.00	0.00	0.00
22	SERVICIO DE ADMINSITRACION TRIBUTARIA	0.00	0.00	0.00	0.00	0.00	0.00
	TOTAL DEL GASTO	16,843,624.00	3,679,989.21	20,523,613.21	14,849,989.25	11,820,710.15	5,673,623.96

Bajo protesta de decir verdad declaramos que los Estados Financieros y sus notas, son razonablemente correctos y son responsabilidad del emisor.

SOSAPAX
SISTEMA OPERADOR DE LOS SERVICIOS DE AGUA POTABLE Y ALCANTARILLADO DEL MUNICIPIO DE XICOTEPEC

NOÉ SALVADOR ÁLVAREZ LECHUGA
DIRECTOR GENERAL

ROCIO MUÑOZ VÁZQUEZ
COMISARIA DEL H. CONSEJO DE ADMINISTRACI

<05 ABR 2021 12:48:00>

SISTEMA OPERADOR DE LOS SERVICIOS DE AGUA POTABLE
Y ALCANTARILLADO DEL MUNICIPIO XICOTEPEC DE JUÁREZ. PUE.
ESTADO ANALÍTICO DEL EJERCICIO DEL PRESUPUESTO DE EGRESOS
CLASIFICACIÓN ECONÓMICA (POR TIPO DE GASTO)
Del 1 de Enero al 31 de Diciembre de 2020
(Cifras en pesos)

	Concepto	Egreso Aprobado (1)	Ampliaciones/ Reducciones (2)	Egreso Modificado (3=1+2)	Egreso Devengado (4)	Egreso Pagado (5)	Subejercicio (6=3-4)
1	GASTO CORRIENTE	16,843,624.00	20,000.00	16,863,624.00	11,190,000.04	11,066,148.02	5,673,623.96
2	GASTO DE CAPITAL	0.00	3,659,989.21	3,659,989.21	3,659,989.21	754,562.13	0.00
3	AMORTIZACIÓN DE LA DEUDA Y DISMINUCIÓN DE PASIVOS	0.00	0.00	0.00	0.00	0.00	0.00
4	PENSIONES Y JUBILACIONES	0.00	0.00	0.00	0.00	0.00	0.00
5	PARTICIPACIONES	0.00	0.00	0.00	0.00	0.00	0.00
	TOTAL DEL GASTO	16,843,624.00	3,679,989.21	20,523,613.21	14,849,989.25	11,820,710.15	5,673,623.96

Bajo protesta de decir verdad declaramos que los Estados Financieros y sus notas, son razonablemente correctos y son responsabilidad del emisor.

SOSAPAX
SISTEMA OPERADOR DE LOS SERVICIOS DE AGUA POTABLE Y ALCANTARILLADO DEL MUNICIPIO DE XICOTEPEC

NOÉ SALVADOR ÁLVAREZ LECHUGA
DIRECTOR GENERAL

ROCÍO MUÑOZ VÁZQUEZ
COMISARIA DEL H. CONSEJO DE ADMINISTRACI

<05 ABR 2021 12:48:01>

ISTEMA OPERADOR DE LOS SERVICIOS DE AGU OTABLE
Y ALCANTARILLADO DEL MUNICIPIO XICOTEPEC DE JUÁREZ. PUE.
ESTADO ANALÍTICO DEL EJERCICIO DEL PRESUPUESTO DE EGRESOS
CLASIFICACIÓN POR OBJETO DEL GASTO (CAPÍTULO Y CONCEPTO)
Del 1 de Enero al 31 de Diciembre de 2020
(Cifras en pesos)

	Concepto	Egreso Aprobado (1)	Ampliaciones/ Reducciones (2)	Egreso Modificado (3=1+2)	Egreso Devengado (4)	Egreso Pagado (5)	Subejercicio (6=3-4)
1	SERVICIOS PERSONALES	4,857,100.00	7,750.56	4,864,850.56	4,862,353.31	4,753,301.51	2,497.25
1.1	REMUNERACIONES AL PERSONAL DE CARÁCTER PERMANENTE	3,568,800.00	59,219.04	3,628,019.04	3,627,569.04	3,627,569.04	450.00
1.2	REMUNERACIONES AL PERSONAL DE CARÁCTER TRANSITORIO	216,000.00	-195,099.20	20,900.80	20,900.00	20,900.00	0.80
1.3	REMUNERACIONES ADICIONALES Y ESPECIALES	382,300.00	-79,094.90	303,205.10	301,158.65	301,058.11	2,046.45
1.4	SEGURIDAD SOCIAL	630,000.00	167,134.52	797,134.52	797,134.52	688,183.26	0.00
1.5	OTRAS PRESTACIONES SOCIALES Y ECONÓMICAS	60,000.00	55,591.10	115,591.10	115,591.10	115,591.10	0.00
1.6	PREVISIONES	0.00	0.00	0.00	0.00	0.00	0.00
1.7	PAGO DE ESTÍMULOS A SERVIDORES PÚBLICOS	0.00	0.00	0.00	0.00	0.00	0.00
2	MATERIALES Y SUMINISTROS	3,077,276.00	-7,750.56	3,069,525.44	1,086,810.22	1,086,810.22	1,982,715.22
2.1	MATERIALES DE ADMINISTRACIÓN, EMISIÓN DE DOCUMENTOS Y ARTÍCULOS OFICIALES	174,800.00	46,987.72	221,787.72	107,599.66	107,599.66	114,188.06
2.2	ALIMENTOS Y UTENSILIOS	93,700.00	0.00	93,700.00	47,497.94	47,497.94	46,202.06
2.3	MATERIAS PRIMAS Y MATERIALES DE PRODUCCIÓN Y COMERCIALIZACIÓN	550,000.00	-37,199.16	512,800.84	238,804.64	238,804.64	273,996.20
2.4	MATERIALES Y ARTÍCULOS DE CONSTRUCCIÓN Y DE REPARACIÓN	1,739,600.00	-51,539.12	1,688,060.88	401,074.68	401,074.68	1,286,986.20
2.5	PRODUCTOS QUÍMICOS, FARMACÉUTICOS Y DE LABORATORIO	0.00	0.00	0.00	0.00	0.00	0.00
2.6	COMBUSTIBLES, LUBRICANTES Y ADITIVOS	440,976.00	0.00	440,976.00	212,666.85	212,666.85	228,309.15
2.7	VESTUARIO, BLANCOS, PRENDAS DE PROTECCIÓN Y ARTÍCULOS DEPORTIVOS	42,000.00	34,000.00	76,000.00	48,549.88	48,549.88	27,450.12
2.8	MATERIALES Y SUMINISTROS PARA SEGURIDAD PÚBLICA	0.00	0.00	0.00	0.00	0.00	0.00
2.9	HERRAMIENTAS, REFACCIONES Y ACCESORIOS MENORES	36,200.00	0.00	36,200.00	30,616.57	30,616.57	5,583.43
3	SERVICIOS GENERALES	7,804,048.00	-226,896.03	7,577,151.97	4,795,122.36	4,780,655.14	2,782,029.61
3.1	SERVICIOS BÁSICOS	120,728.00	-15,100.00	105,628.00	74,632.90	74,632.90	30,995.10
3.2	SERVICIOS DE ARRENDAMIENTO	34,000.00	61,100.00	95,100.00	95,100.00	95,100.00	0.00
3.3	SERVICIOS PROFESIONALES, CIENTÍFICOS, TÉCNICOS Y OTROS SERVICIOS	1,950,000.00	-670,583.20	1,279,416.80	688,372.62	688,372.62	591,044.18
3.4	SERVICIOS FINANCIEROS, BANCARIOS Y COMERCIALES	59,200.00	166,720.00	225,920.00	197,906.24	197,901.02	28,013.76

<05 ABR 2021 12:48:03>

ISTEMA OPERADOR DE LOS SERVICIOS DE AGU OTABLE
Y ALCANTARILLADO DEL MUNICIPIO XICOTEPEC DE JUÁREZ. PUE.
ESTADO ANALÍTICO DEL EJERCICIO DEL PRESUPUESTO DE EGRESOS
CLASIFICACIÓN POR OBJETO DEL GASTO (CAPÍTULO Y CONCEPTO)
Del 1 de Enero al 31 de Diciembre de 2020
(Cifras en pesos)

	Concepto	Egreso Aprobado (1)	Ampliaciones/ Reducciones (2)	Egreso Modificado (3=1+2)	Egreso Devengado (4)	Egreso Pagado (5)	Subejercicio (6=3-4)
3.5	SERVICIOS DE INSTALACIÓN, REPARACIÓN, MANTENIMIENTO Y CONSERVACIÓN	3,499,320.00	-218,987.83	3,280,332.17	1,282,734.90	1,282,734.90	1,997,597.27
3.6	SERVICIOS DE COMUNICACIÓN SOCIAL Y PUBLICIDAD	12,000.00	0.00	12,000.00	5,153.00	5,153.00	6,847.00
3.7	SERVICIOS DE TRASLADO Y VIÁTICOS	82,800.00	0.00	82,800.00	47,468.14	47,468.14	35,331.86
3.8	SERVICIOS OFICIALES	12,000.00	0.00	12,000.00	6,072.63	6,072.63	5,927.37
3.9	OTROS SERVICIOS GENERALES	2,034,000.00	449,955.00	2,483,955.00	2,397,681.93	2,383,219.93	86,273.07
4	TRANSFERENCIAS, ASIGNACIONES, SUBSIDIOS Y OTRAS AYUDAS	475,200.00	0.00	475,200.00	405,714.15	405,381.15	69,485.85
4.1	TRANSFERENCIAS INTERNAS Y ASIGNACIONES AL SECTOR PÚBLICO	0.00	0.00	0.00	0.00	0.00	0.00
4.2	TRANSFERENCIAS AL RESTO DEL SECTOR PÚBLICO	0.00	0.00	0.00	0.00	0.00	0.00
4.3	SUBSIDIOS Y SUBVENCIONES	475,200.00	0.00	475,200.00	405,714.15	405,381.15	69,485.85
4.4	AYUDAS SOCIALES	0.00	0.00	0.00	0.00	0.00	0.00
4.5	PENSIONES Y JUBILACIONES	0.00	0.00	0.00	0.00	0.00	0.00
4.6	TRANSFERENCIAS A FIDEICOMISOS, MANDATOS Y OTROS ANÁLOGOS	0.00	0.00	0.00	0.00	0.00	0.00
4.7	TRANSFERENCIAS A LA SEGURIDAD SOCIAL	0.00	0.00	0.00	0.00	0.00	0.00
4.8	DONATIVOS	0.00	0.00	0.00	0.00	0.00	0.00
4.9	TRANSFERENCIAS AL EXTERIOR	0.00	0.00	0.00	0.00	0.00	0.00
5	BIENES MUEBLES, INMUEBLES E INTANGIBLES	630,000.00	375,571.57	1,005,571.57	455,571.57	455,571.57	550,000.00
5.1	MOBILIARIO Y EQUIPO DE ADMINISTRACIÓN	110,000.00	65,529.31	175,529.31	65,529.31	65,529.31	110,000.00
5.2	MOBILIARIO Y EQUIPO EDUCACIONAL Y RECREATIVO	0.00	0.00	0.00	0.00	0.00	0.00
5.3	EQUIPO E INSTRUMENTAL MÉDICO Y DE LABORATORIO	0.00	0.00	0.00	0.00	0.00	0.00
5.4	VEHÍCULOS Y EQUIPO DE TRANSPORTE	370,000.00	0.00	370,000.00	0.00	0.00	370,000.00
5.5	EQUIPO DE DEFENSA Y SEGURIDAD	0.00	0.00	0.00	0.00	0.00	0.00
5.6	MAQUINARIA, OTROS EQUIPOS Y HERRAMIENTAS	70,000.00	310,042.26	380,042.26	350,042.26	350,042.26	30,000.00
5.7	ACTIVOS BIOLÓGICOS	0.00	0.00	0.00	0.00	0.00	0.00
5.8	BIENES INMUEBLES	0.00	0.00	0.00	0.00	0.00	0.00
5.9	ACTIVOS INTANGIBLES	80,000.00	0.00	80,000.00	40,000.00	40,000.00	40,000.00
6	INVERSIÓN PÚBLICA	0.00	3,531,313.67	3,531,313.67	3,244,417.64	338,990.56	286,896.03
6.1	OBRA PÚBLICA EN BIENES DE DOMINIO	0.00	286,896.03	286,896.03	0.00	0.00	286,896.03

<05 ABR 2021 12:48:03>

ISTEMA OPERADOR DE LOS SERVICIOS DE AGU OTABLE
Y ALCANTARILLADO DEL MUNICIPIO XICOTEPEC DE JUÁREZ. PUE.
ESTADO ANALÍTICO DEL EJERCICIO DEL PRESUPUESTO DE EGRESOS
CLASIFICACIÓN POR OBJETO DEL GASTO (CAPÍTULO Y CONCEPTO)
Del 1 de Enero al 31 de Diciembre de 2020
(Cifras en pesos)

	Concepto	Egreso Aprobado (1)	Ampliaciones/ Reducciones (2)	Egreso Modificado (3=1+2)	Egreso Devengado (4)	Egreso Pagado (5)	Subejercicio (6=3-4)
	PÚBLICO						
6.2	OBRA PÚBLICA	0.00	3,244,417.64	3,244,417.64	3,244,417.64	338,990.56	0.00
6.3	PROYECTOS PRODUCTIVOS Y ACCIONES DE FOMENTO	0.00	0.00	0.00	0.00	0.00	0.00
7	INVERSIONES FINANCIERAS Y OTRAS PROVISIONES	0.00	0.00	0.00	0.00	0.00	0.00
7.1	INVERSIONES PARA EL FOMENTO DE ACTIVIDADES PRODUCTIVAS	0.00	0.00	0.00	0.00	0.00	0.00
7.2	ACCIONES Y PARTICIPACIONES DE CAPITAL	0.00	0.00	0.00	0.00	0.00	0.00
7.3	COMPRA DE TÍTULOS Y VALORES	0.00	0.00	0.00	0.00	0.00	0.00
7.4	CONCESIÓN DE PRÉSTAMOS	0.00	0.00	0.00	0.00	0.00	0.00
7.5	INVERSIONES EN FIDEICOMISOS, MANDATOS Y OTROS ANÁLOGOS	0.00	0.00	0.00	0.00	0.00	0.00
7.6	OTRAS INVERSIONES FINANCIERAS	0.00	0.00	0.00	0.00	0.00	0.00
7.9	PROVISIONES PARA CONTINGENCIAS Y OTRAS EROGACIONES ESPECIALES	0.00	0.00	0.00	0.00	0.00	0.00
8	PARTICIPACIONES Y APORTACIONES	0.00	0.00	0.00	0.00	0.00	0.00
8.1	PARTICIPACIONES	0.00	0.00	0.00	0.00	0.00	0.00
8.3	APORTACIONES	0.00	0.00	0.00	0.00	0.00	0.00
8.5	CONVENIOS	0.00	0.00	0.00	0.00	0.00	0.00
9	DEUDA PÚBLICA	0.00	0.00	0.00	0.00	0.00	0.00
9.1	AMORTIZACIÓN DE LA DEUDA PÚBLICA	0.00	0.00	0.00	0.00	0.00	0.00
9.2	INTERESES DE LA DEUDA PÚBLICA	0.00	0.00	0.00	0.00	0.00	0.00
9.3	COMISIONES DE LA DEUDA PÚBLICA	0.00	0.00	0.00	0.00	0.00	0.00
9.4	GASTOS DE LA DEUDA PÚBLICA	0.00	0.00	0.00	0.00	0.00	0.00
9.5	COSTO POR COBERTURAS	0.00	0.00	0.00	0.00	0.00	0.00
9.6	APOYOS	0.00	0.00	0.00	0.00	0.00	0.00
9.9	ADEUDOS DE EJERCICIOS FISCALES ANTERIORES (ADEFAS)	0.00	0.00	0.00	0.00	0.00	0.00
	TOTAL DEL GASTO	16,843,624.00	3,679,989.21	20,523,613.21	14,849,989.25	11,820,710.15	5,673,623.96

Bajo protesta de decir verdad declaramos que los Estados Financieros y sus notas,

<05 ABR 2021 12:48:03>

ISTEMA OPERADOR DE LOS SERVICIOS DE AGU OTABLE
Y ALCANTARILLADO DEL MUNICIPIO XICOTEPEC DE JUÁREZ. PUE.
ESTADO ANALÍTICO DEL EJERCICIO DEL PRESUPUESTO DE EGRESOS
CLASIFICACIÓN POR OBJETO DEL GASTO (CAPÍTULO Y CONCEPTO)
Del 1 de Enero al 31 de Diciembre de 2020
(Cifras en pesos)

son razonablemente correctos y son responsabilidad del emisor.

JOÉ SALVADOR ÁLVAREZ LECHUGA
DIRECTOR GENERAL

ROCIO MUÑOZ VÁZQUEZ
COMISARIA DEL H. CONSEJO DE ADMINISTRACI

SOSAPAX
SISTEMA OPERADOR DE LOS SERVICIOS DE AGUA POTABLE Y ALCANTARILLADO DEL MUNICIPIO DE XICOTEPEC

<05 ABR 2021 12:48:03>

ISTEMA OPERADOR DE LOS SERVICIOS DE AGU. OTABLE
Y ALCANTARILLADO DEL MUNICIPIO XICOTEPEC DE JUÁREZ. PUE.
ESTADO ANALÍTICO DEL EJERCICIO DEL PRESUPUESTO DE EGRESOS
CLASIFICACIÓN FUNCIONAL (FINALIDAD Y FUNCIÓN)
Del 1 de Enero al 31 de Diciembre de 2020
(Cifras en pesos)

	Concepto	Egreso Aprobado (1)	Ampliaciones/ Reducciones (2)	Egreso Modificado (3=1+2)	Egreso Devengado (4)	Egreso Pagado (5)	Subejercicio (6=3-4)
1	GOBIERNO	0.00	0.00	0.00	0.00	0.00	0.00
1.1	LEGISLACION	0.00	0.00	0.00	0.00	0.00	0.00
1.2	JUSTICIA	0.00	0.00	0.00	0.00	0.00	0.00
1.3	COORDINACION DE LA POLITICA DE GOBIERNO	0.00	0.00	0.00	0.00	0.00	0.00
1.4	RELACIONES EXTERIORES	0.00	0.00	0.00	0.00	0.00	0.00
1.5	ASUNTOS FINANCIEROS Y HACENDARIOS	0.00	0.00	0.00	0.00	0.00	0.00
1.6	SEGURIDAD NACIONAL	0.00	0.00	0.00	0.00	0.00	0.00
1.7	ASUNTOS DE ORDEN PUBLICO Y DE SEGURIDAD INTERIOR	0.00	0.00	0.00	0.00	0.00	0.00
1.8	OTROS SERVICIOS GENERALES	0.00	0.00	0.00	0.00	0.00	0.00
2	DESARROLLO SOCIAL	10,283,560.00	3,556,039.32	13,839,599.32	8,757,386.42	5,851,958.80	5,082,212.90
2.1	PROTECCION AMBIENTAL	0.00	0.00	0.00	0.00	0.00	0.00
2.2	VIVIENDA Y SERVICIOS A LA COMUNIDAD	10,283,560.00	3,556,039.32	13,839,599.32	8,757,386.42	5,851,958.80	5,082,212.90
2.3	SALUD	0.00	0.00	0.00	0.00	0.00	0.00
2.4	RECREACION, CULTURA Y OTRAS MANIFESTACIONES SOCIALES	0.00	0.00	0.00	0.00	0.00	0.00
2.5	EDUCACION	0.00	0.00	0.00	0.00	0.00	0.00
2.6	PROTECCION SOCIAL	0.00	0.00	0.00	0.00	0.00	0.00
2.7	OTROS ASUNTOS SOCIALES	0.00	0.00	0.00	0.00	0.00	0.00
3	DESARROLLO ECONOMICO	6,560,064.00	123,949.89	6,684,013.89	6,092,602.83	5,968,751.35	591,411.06
3.1	ASUNTOS ECONOMICOS, COMERCIALES Y LABORALES EN GENERAL	6,560,064.00	123,949.89	6,684,013.89	6,092,602.83	5,968,751.35	591,411.06
3.2	AGROPECUARIA, SILVICULTURA, PESCA Y CAZA	0.00	0.00	0.00	0.00	0.00	0.00
3.3	COMBUSTIBLES Y ENERGIA	0.00	0.00	0.00	0.00	0.00	0.00
3.4	MINERIA, MANUFACTURAS Y CONSTRUCCION	0.00	0.00	0.00	0.00	0.00	0.00
3.5	TRANSPORTE	0.00	0.00	0.00	0.00	0.00	0.00
3.6	COMUNICACIONES	0.00	0.00	0.00	0.00	0.00	0.00
3.7	TURISMO	0.00	0.00	0.00	0.00	0.00	0.00
3.8	CIENCIA, TECNOLOGIA E INNOVACION	0.00	0.00	0.00	0.00	0.00	0.00
3.9	OTRAS INDUSTRIAS Y OTROS ASUNTOS ECONOMICOS	0.00	0.00	0.00	0.00	0.00	0.00
4	OTRAS NO CLASIFICADAS EN FUNCIONES ANTERIORES	0.00	0.00	0.00	0.00	0.00	0.00

<05 ABR 2021 12:48:05>

SISTEMA OPERADOR DE LOS SERVICIOS DE AGUA POTABLE
Y ALCANTARILLADO DEL MUNICIPIO XICOTEPEC DE JUÁREZ. PUE.
ESTADO ANALÍTICO DEL EJERCICIO DEL PRESUPUESTO DE EGRESOS
CLASIFICACIÓN FUNCIONAL (FINALIDAD Y FUNCIÓN)
Del 1 de Enero al 31 de Diciembre de 2020
(Cifras en pesos)

	Concepto	Egreso Aprobado (1)	Ampliaciones/ Reducciones (2)	Egreso Modificado (3=1+2)	Egreso Devengado (4)	Egreso Pagado (5)	Subejercicio (6=3-4)
4.1	TRANSACCIONES DE LA DEUDA PUBLICA / COSTO FINANCIERO DE LA DEUDA	0.00	0.00	0.00	0.00	0.00	0.00
4.2	TRANSFERENCIAS, PARTICIPACIONES Y APORTACIONES ENTRE DIFERENTES NIVELES Y ORDENES DE GOBIERNO	0.00	0.00	0.00	0.00	0.00	0.00
4.3	SANEAMIENTO DEL SISTEMA FINANCIERO	0.00	0.00	0.00	0.00	0.00	0.00
4.4	ADEUDOS DE EJERCICIOS FISCALES ANTERIORES	0.00	0.00	0.00	0.00	0.00	0.00
	TOTAL DEL GASTO	16,843,624.00	3,679,989.21	20,523,613.21	14,849,989.25	11,820,710.15	5,673,623.96

Bajo protesta de decir verdad declaramos que los Estados Financieros y sus notas, son razonablemente correctos y son responsabilidad del emisor.

NOÉ SALVADOR ÁLVAREZ LECHUGA
DIRECTOR GENERAL

ROCIO MUÑOZ VÁZQUEZ
COMISARIA DEL H. CONSEJO DE ADMINISTRACI

SOSAPAX
SISTEMA OPERADOR DE LOS SERVICIOS DE AGUA POTABLE Y ALCANTARILLADO DEL MUNICIPIO DE XICOTEPEC

<05 ABR 2021 12:48:05>

SISTEMA OPERADOR DE LOS SERVICIOS DE AGUA POTABLE
Y ALCANTARILLADO DEL MUNICIPIO XICOTEPEC DE JUÁREZ. PUE.
ENDEUDAMIENTO NETO
Del 1 de Enero al 31 de Diciembre de 2020
(Cifras en pesos)

Identificación de Crédito o Instrumento	Contratación/Coloc A	Amortización B	Endeudamiento Neto C = A - B
Créditos Bancarios			
Total Créditos Bancarios	0.00	0.00	0.00
Otros Instrumentos de Deuda			
Total Otros Instrumentos de Deuda	0.00	0.00	0.00
TOTAL	0.00	0.00	0.00

Bajo protesta de decir verdad declaramos que los Estados Financieros y sus notas, son razonablemente correctos y son responsabilidad del emisor.

NOÉ SALVADOR ÁLVAREZ LECHUGA
DIRECTOR GENERAL

ROCÍO MUÑOZ VÁZQUEZ
COMISARIA DEL H. CONSEJO DE ADMINISTRACI

SOSAPAX
SISTEMA OPERADOR DE LOS SERVICIOS DE AGUA POTABLE Y ALCANTARILLADO DEL MUNICIPIO DE XICOTEPEC

<05 ABR 2021 12:48:06>

SISTEMA OPERADOR DE LOS SERVICIOS DE AGUA POTABLE
Y ALCANTARILLADO DEL MUNICIPIO XICOTEPEC DE JUÁREZ. PUE.
INTERESES DE LA DEUDA
Del 1 de Enero al 31 de Diciembre de 2020
(Cifras en pesos)

Identificación de Crédito o Instrumento	Devengado	Pagado
Créditos Bancarios		
Total de Intereses de Créditos Bancarios	0.00	0.00
Otros Instrumentos de Deuda		
Total de Intereses de Otros Instrumentos de Deuda	0.00	0.00
TOTAL	0.00	0.00

Bajo protesta de decir verdad declaramos que los Estados Financieros y sus notas, son razonablemente correctos y son responsabilidad del emisor.

NOÉ SALVADOR ÁLVAREZ LECHUGA
DIRECTOR GENERAL

ROCIO MUÑOZ VÁZQUEZ
COMISARIA DEL H. CONSEJO DE ADMINISTRACI

SOSAPAX
SISTEMA OPERADOR DE LOS SERVICIOS DE AGUA POTABLE Y ALCANTARILLADO DEL MUNICIPIO DE XICOTEPEC

<05 ABR 2021 12:48:07>

SISTEMA OPERADOR DE LOS SERVICIOS DE AGUA POTABLE
Y ALCANTARILLADO DEL MUNICIPIO XICOTEPEC DE JUÁREZ. PUE.
FLUJO DE FONDOS (INDICADORES DE POSTURA FISCAL)
Del 1 de Enero al 31 de Diciembre de 2020
(Cifras en pesos)

Concepto	Estimado/ Aprobado	Devengado	Recaudado/ Pagado
I. Ingresos Presupuestarios (I = 1 + 2)	16,843,624.00	14,640,619.93	14,640,619.93
1. Ingresos del Gobierno de la Entidad Federativa o Municipio	0.00	0.00	0.00
2. Ingresos del Sector Paraestatal o Paramunicipal	16,843,624.00	14,640,619.93	14,640,619.93
II. Egresos Presupuestarios (II = 3 + 4)	16,843,624.00	14,849,989.25	11,820,710.15
3. Egresos del Gobierno de la Entidad Federativa o Municipio	0.00	0.00	0.00
4. Egresos del Sector Paraestatal o Paramunicipal	16,843,624.00	14,849,989.25	11,820,710.15
III. Balance presupuestario (Superávit o Déficit) (III = I - II)	0.00	-209,369.32	2,819,909.78

Concepto	Estimado/ Aprobado	Devengado	Recaudado/ Pagado
III. Balance presupuestario (Superávit o Déficit)	0.00	-209,369.32	2,819,909.78
IV. Intereses, Comisiones y Gastos de la Deuda	0.00	0.00	0.00
V. Balance Primario (Superávit o Déficit) (V = III - IV)	0.00	-209,369.32	2,819,909.78

Concepto	Estimado/ Aprobado	Devengado	Recaudado/ Pagado
A. Financiamiento	0.00	0.00	0.00
B. Amortización de la deuda	0.00	0.00	0.00
C. Endeudamiento o desendeudamiento (C = A - B)	0.00	0.00	0.00

Bajo protesta de decir verdad declaramos que los Estados Financieros y sus notas, son razonablemente correctos y son responsabilidad del emisor.

SOSAPAX
SISTEMA OPERADOR DE LOS SERVICIOS DE AGUA POTABLE Y ALCANTARILLADO DEL MUNICIPIO DE XICOTEPEC

NOÉ SALVADOR ÁLVAREZ LECHUGA
DIRECTOR GENERAL

ROCIO MUÑOZ VÁZQUEZ
COMISARIA DEL H. CONSEJO DE ADMINISTRACI

<05 ABR 2021 12:48:07>

INFORMACIÓN PROGRÁMATICA.

SISTEMA OPERADOR DE LOS SERVICIOS DE AGUA POTABLE
Y ALCA` RILLADO DEL MUNICIPIO XICOTEPEC DE JUÁR) PUE.
GASTO POR CATEGORÍA PROGRAMÁTICA
Del 1 de Enero al 31 de Diciembre de 2020
(Cifras en pesos)

	Concepto	Egreso Aprobado (1)	Ampliaciones/ Reducciones (2)	Egreso Modificado (3=1+2)	Egreso Devengado (4)	Egreso Pagado (5)	Subejercicio (6=3-4)
	Programas	16,843,624.00	3,679,989.21	20,523,613.21	14,849,989.25	11,820,710.15	5,673,623.96
	Subsidios: Sector Social y Privado o Entidades Federativas y Municipios	0.00	318,128.85	318,128.85	318,128.85	318,128.85	0.00
S	Sujetos a Reglas de Operación	0.00	318,128.85	318,128.85	318,128.85	318,128.85	0.00
U	Otros Subsidios	0.00	0.00	0.00	0.00	0.00	0.00
	Desempeño de las Funciones	16,843,624.00	3,361,860.36	20,205,484.36	14,531,860.40	11,502,581.30	5,673,623.96
E	Prestación de Servicios Públicos	16,843,624.00	3,361,860.36	20,205,484.36	14,531,860.40	11,502,581.30	5,673,623.96
B	Provisión de Bienes Públicos	0.00	0.00	0.00	0.00	0.00	0.00
P	Planeación, seguimiento y evaluación de políticas públicas	0.00	0.00	0.00	0.00	0.00	0.00
F	Promoción y fomento	0.00	0.00	0.00	0.00	0.00	0.00
G	Regulación y supervisión	0.00	0.00	0.00	0.00	0.00	0.00
A	Funciones de las Fuerzas Armadas (Únicamente Gobierno Federal)	0.00	0.00	0.00	0.00	0.00	0.00
R	Específicos	0.00	0.00	0.00	0.00	0.00	0.00
K	Proyectos de Inversión	0.00	0.00	0.00	0.00	0.00	0.00
	Administrativos y de Apoyo	0.00	0.00	0.00	0.00	0.00	0.00
M	Apoyo al proceso presupuestario y para mejorar la eficiencia institucional	0.00	0.00	0.00	0.00	0.00	0.00
O	Apoyo a la función pública y al mejoramiento de la gestión	0.00	0.00	0.00	0.00	0.00	0.00
W	Operaciones ajenas	0.00	0.00	0.00	0.00	0.00	0.00
	Compromisos	0.00	0.00	0.00	0.00	0.00	0.00
L	Obligaciones de cumplimiento de resolución jurisdiccional	0.00	0.00	0.00	0.00	0.00	0.00
N	Desastres Naturales	0.00	0.00	0.00	0.00	0.00	0.00
	Obligaciones	0.00	0.00	0.00	0.00	0.00	0.00
J	Pensiones y jubilaciones	0.00	0.00	0.00	0.00	0.00	0.00
T	Aportaciones a la seguridad social	0.00	0.00	0.00	0.00	0.00	0.00
Y	Aportaciones a fondos de estabilización	0.00	0.00	0.00	0.00	0.00	0.00
Z	Aportaciones a fondos de inversión y reestructura de pensiones	0.00	0.00	0.00	0.00	0.00	0.00
	Programas de Gasto Federalizado (Gobierno Federal)	0.00	0.00	0.00	0.00	0.00	0.00
I	Gasto Federalizado	0.00	0.00	0.00	0.00	0.00	0.00
C	Participaciones a entidades federativas y municipios	0.00	0.00	0.00	0.00	0.00	0.00
D	Costo financiero, deuda o apoyos a	0.00	0.00	0.00	0.00	0.00	0.00

<05 ABR 2021 12:48:10>

SISTEMA OPERADOR DE LOS SERVICIOS DE AGUA POTABLE
Y ALCA[illegible]RILLADO DEL MUNICIPIO XICOTEPEC DE JUÁR[illegible] PUE.
GASTO POR CATEGORÍA PROGRAMÁTICA
Del 1 de Enero al 31 de Diciembre de 2020
(Cifras en pesos)

Concepto	Egreso Aprobado (1)	Ampliaciones/ Reducciones (2)	Egreso Modificado (3=1+2)	Egreso Devengado (4)	Egreso Pagado (5)	Subejercicio (6=3-4)
deudores y ahorradores de la banca						
H Adeudos de ejercicios fiscales anteriores	0.00	0.00	0.00	0.00	0.00	0.00
TOTAL DEL GASTO	16,843,624.00	3,679,989.21	20,523,613.21	14,849,989.25	11,820,710.15	5,673,623.96

Bajo protesta de decir verdad declaramos que los Estados Financieros y sus notas, son razonablemente correctos y son responsabilidad del emisor.

SOSAPAX
SISTEMA OPERADOR DE LOS SERVICIOS DE AGUA POTABLE Y ALCANTARILLADO DEL MUNICIPIO DE XICOTEPEC

NOÉ SALVADOR ÁLVAREZ LECHUGA
DIRECTOR GENERAL

ROCIO MUÑOZ VÁZQUEZ
COMISARIA DEL H. CONSEJO DE ADMINISTRACI

<05 ABR 2021 12:48:10>

SISTEMA OPERADOR DE LOS SERVICIOS DE AGUA POTABLE
Y ALCANTARILLADO DEL MUNICIPIO XICOTEPEC DE JUÁREZ. PUE.
PROGRAMAS Y PROYECTOS DE INVERSIÓN
Al 31 de Diciembre de 2020

Actividad	Unidad de medida	Meta programada	Meta real	% avance

Bajo protesta de decir verdad declaramos que los Estados Financieros y sus notas, son razonablemente correctos y son responsabilidad del emisor.

SOSAPAX
SISTEMA OPERADOR DE LOS SERVICIOS DE AGUA POTABLE Y ALCANTARILLADO DEL MUNICIPIO DE XICOTEPEC

NOÉ SALVADOR ÁLVAREZ LECHUGA
DIRECTOR GENERAL

ROCIO MUÑOZ VÁZQUEZ
COMISARIA DEL H. CONSEJO DE ADMINISTRACI

<05 ABR 2021 12:48:11>

SISTEMA OPERADOR DE LOS SERVICIOS DE AGUA POTAI ALCANTARILLADO DEL MUNICIPIO DE XICOTEPEC DE JUAREZ,
CUMPLIMIENTO DE OBJETIVOS Y META
EJERCICIO 2020

	Nombre	Modificado	Devengado	Pagado	% AV. FIN	% AV. FÍS	Ponderado	Meta:	Unidades:	Unidad de medida:
202001	PLANEACION Y DIRECCION	1,675,608.03	1,222,020.75	1,222,020.75	72.93%	0.00%				
	Función: 2.2.3 OBJETIVOS GENERALES:									
Componente 1	CALIDAD DE LA PLANEACION ESTRATEGICA IMP	921,450.28	468,486.82	468,486.82	50.84%	0.00%	54.99%			
Actividad 01	REVISAR UNA VEZ AL MES LAS ACTIVIDADES D	265,691.31	261,757.14	261,757.14	98.52%	0.00%	15.86%	12	0	REPORTE DE ACTIVID
Actividad 02	REALIZAR DOS ENCUESTAS AL AÑO PARA EVALU	144,000.00	92,051.38	92,051.38	63.93%	0.00%	8.59%	2	0	ENCUESTA DE SATISF
Actividad 03	DISTRIBUIR CUATRO VECES AL AÑO EL CORREC	470,500.60	82,106.37	82,106.37	17.45%	0.00%	28.08%	4	0	CALENDARIO DE ACTI
Actividad 04	VERIFICAR EL ADECUADO INTERNO POR AREA	6,000.00	5,920.00	5,920.00	98.67%	0.00%	0.36%	15	0	FORMATO DE CONTROL
Actividad 05	REALIZAR PADRON DE PROVEEDORES	35,258.37	26,651.93	26,651.93	75.59%	0.00%	2.10%	1	0	PADRON
Componente 2	EFICIENCIA EN LOS PROCESOS OPERATIVOS PL	754,157.75	753,533.93	753,533.93	99.92%	0.00%	45.01%			
Actividad 01	REALIZAR NUEVE CAPACITCIONES AL PERSONAL	507,000.00	506,376.18	506,376.18	99.88%	0.00%	30.26%	9	0	CAPACITACIONES
Actividad 02	IMPLEMENTAR UNA REUNION DE TRABAJO DE MA	247,157.75	247,157.75	247,157.75	100.00%	0.00%	14.75%	12	0	REPORTE
202003	COMERCIALIZACION	1,654,873.67	1,502,240.11	1,501,907.11	90.78%	0.00%				
	Función: 3.1.1 OBJETIVOS GENERALES:									
Componente 01	ADECUADO CONOCIMIENTO DE LOS SERVICIOS P	135,235.16	67,836.13	67,836.13	50.16%	0.00%	8.17%			
Actividad 01	VERIFICAR UNA VEZ AL MES QUE LAS TOMAS I	13,316.00	8,987.19	8,987.19	67.49%	0.00%	0.81%	12	0	REPORTE DE INSTALA
Actividad 02	REALIZAR DOS ENCUESTAS EN EL AÑO DEL CUM	0	0	0	0.00%	0.00%	0.00%	2	0	ENCUESTA DE PERCEP
Actividad 03	EJECUTAR UNA ADECUADA PLANEACION DE MATE	121,919.16	58,848.94	58,848.94	48.27%	0.00%	7.37%	12	0	REPORTE DE MATERIA
Actividad 04	REALIZAR DOS ENCUESTAS AL AÑO PARA EVALU	0	0	0	0.00%	0.00%	0.00%	2	0	ENCUESTA DE SATISF
Actividad 05	REALIZAR DOS CAPACITACIONES AL PERSONAL	0	0	0	0.00%	0.00%	0.00%	2	0	CAPACITACIONES
Componente 02	ATENCION DIRECTA A HOMBRES Y MUJERES QUE	1,030,438.51	1,025,062.24	1,025,062.24	99.48%	0.00%	62.27%			
Actividad 01	DAR SEGUIMIENTO A LA ATENCION A USUARIOS	81,702.96	76,326.69	76,326.69	93.42%	0.00%	4.94%	12	0	FORMATOS DE SEGUIM
Actividad 02	EJECUTAR UNA BUENA PLANIFICACION DE TRAB	948,735.55	948,735.55	948,735.55	100.00%	0.00%	57.33%	12	0	INFORME MENSUAL DE
Componente 03	FACILIDADES DE PAGO DEL SERVICIO DE AGUA	489,200.00	409,341.74	409,008.74	83.68%	0.00%	29.56%			
Actividad 01	VERIFICAR UNA VEZ AL MES EL INCREMENTO D	489,200.00	409,341.74	409,008.74	83.68%	0.00%	29.56%	12	0	REPORTE MENSUAL DE
Actividad 02	VERIFICAR UNA VEZ AL MES EL INCRMENTO DE	0	0	0	0.00%	0.00%	0.00%	96,924	0	REPORTE DE TOMA DE
202005	ADMINISTRACION DE RECURSOS	5,029,140.22	4,590,362.72	4,466,844.24	91.28%	0.00%				
	Función: 3.1.1 OBJETIVOS GENERALES:									
Componente 01	CORRECTA APLICACION DE LOS RECURSOS HUMA	3,046,543.10	2,910,188.34	2,895,721.12	95.52%	0.00%	60.58%			
Actividad 01	VERIFICAR EL APEGO AL PRESUPUESTO DE EGR	23,539.12	17,007.13	17,007.13	72.25%	0.00%	0.47%	0	0	PREUPUESTO DE EGRE
Actividad 02	REALIZAR TRES PLANIFICACIONES DEL GASTO	470,811.62	445,076.11	445,076.11	94.53%	0.00%	9.36%	3	0	REPORTE DE GASTOS
Actividad 03	VERIFICAR LOS REGISTROS CONTABLES MENSUA	2,552,192.36	2,448,105.10	2,433,637.88	95.92%	0.00%	50.75%	900	0	REGISTRO CONTABLE
Componente 02	ADECUADA APLICACION DE LOS MANUALES ADMI	1,512,332.24	1,441,031.62	1,331,980.36	95.29%	0.00%	30.07%			
Actividad 01	REALIZAR DOS ENCUESTAS AL AÑO PARA MEDIR	26,000.00	22,192.84	22,192.84	85.36%	0.00%	0.52%	10	0	ENCUESTAS DE SATIS
Actividad 02	APLICAR SEIS CAPACITACIONES AL PERSONAL	127,591.10	121,663.73	121,663.73	95.35%	0.00%	2.54%	6	0	CRONOGRAMA DE CAPA
Actividad 03	REGULARIZAR EL TABULADOR DE SUELDOS Y SA	453,699.02	453,249.02	453,149.02	99.90%	0.00%	9.02%	1	0	TABULADOR DE SUELD
Actividad 04	REALIZAR ACTIVIDADES QUE PROMUEVAN LA EQ	905,042.12	843,926.03	734,974.77	93.25%	0.00%	18.00%	8	0	REPORTES
Componente 03	ACTUALIZACION DE SISTEMAS INFORMATICOS I	470,264.88	239,142.76	239,142.76	50.85%	0.00%	9.35%			
Actividad 01	REALIZAR RESPALDO DIARIO DEL SISTEMA DE	12,000.00	4,987.92	4,987.92	41.57%	0.00%	0.24%	222	0	CAPTURA DE RESPALD
Actividad 02	VERIFICAR DOS VECES AL AÑO LOS EQUIPOS D	5,753.43	170	170	2.96%	0.00%	0.11%	2	0	INVENTARIO SEMESTR
Actividad 03	REALIZAR UN MANTENIMIENTO AL MES A LOS S	58,442.48	41,905.76	41,905.76	71.70%	0.00%	1.16%	12	0	BITACORA D3 MANTEN
Actividad 04	ACTUALIZAR ANUALMENTE LOS SOFWARE QUE AS	394,068.97	192,079.08	192,079.08	48.74%	0.00%	7.84%	2	0	INVENTARIO DE BIEN

202008	TECNICA								
	Función: 2.2.3 OBJETIVOS GENERALES:	1,845,862.44	7,217,236.82	4,311,809.20	60.9[illegible]	0.00%			
Componente 01	EFICIENTE OPERATIVIDAD DEL AREA TECNICA	8,161,640.53	4,549,196.74	3,577,423.20	55.74%	0.00%	68.90%		
Actividad 01	REHABILITAR LA RED DE DISTRIBUCION DE AG	4,129,530.74	3,188,077.16	2,216,303.62	77.20%	0.00%	34.86%	12	0 BITACORA
Actividad 02	REALIZAR MANTENIMIENTO DE LA RED DE AGUA	1,474,817.38	689,967.32	689,967.32	46.78%	0.00%	12.45%	12	0 BITACORA
Actividad 03	VERIFICAR EL ESTUDIO DE SECTORIZACION DE	975,668.04	98,230.08	98,230.08	10.07%	0.00%	8.24%	1	0
Actividad 04	INSPECCIONAR EL SUFICIENTE NIVEL DE CLOR	1,581,624.37	572,922.18	572,922.18	36.22%	0.00%	13.35%	52	0 BITACORA
Actividad 05	REALIZAR UN CURSO DE CAPACITACION AL PER	0	0	0	0.00%	0.00%	0.00%	1	0 CURSO DE CAPACITAC
Componente 02	ADECUADO SUMINISTRO DEL SISTEMA DE AGUA,	3,684,221.91	2,668,040.08	734,386.00	72.42%	0.00%	31.10%		
Actividad 01	REALIZAR EL PAGO DE LOS MANTENIMIENTO A	2,813,654.08	2,422,024.08	488,370.00	86.08%	0.00%	23.75%	24	0 PAGOS
Actividad 02	VERIFICAR LA REHABILITACION DEL ALCANTAR	870,567.83	246,016.00	246,016.00	28.26%	0.00%	7.35%	12	0 BITACORA
TOTAL		20,523,613.21	14,849,989.25	11,820,710.15	72.36%				

SOSAPAX
SISTEMA OPERADOR DE LOS SERVICIO
DE AGUA POTABLE Y ALCANTARILL A
DEL MUNICIPIO DE XICOTEPEC

ESTADOS FINANCIEROS CONSOLIDADOS

XICOTEPEC
H. AYUNTAMIENTO 2018-2021

Tesorería Municipal
AHORA SÍ

SOSAPAX
SISTEMA OPERADOR DE LOS SERVICIOS DE AGUA POTABLE Y ALCANTARILLADO DEL MUNICIPIO DE XICOTEPEC.

APARTADO 3

En el siguiente Apartado 3: Presentamos la información contable consolidada de conformidad con el Acuerdo por el que se reforma la Norma en materia de consolidación de Estados Financieros y demás información contable, Publicado en el Diario Oficial de la Federación el 06 de octubre de 2014, última reforma 27 de septiembre de 2018.

Objetivo de la consolidación:

La consolidación es el método para presentar la información financiera de varios entes públicos como si fuera un sector institucional. Este método consiste en la eliminación de las transacciones y/o saldos entre las unidades institucionales a consolidar, lo que permite conocer el cambio en el patrimonio, la posición financiera y/o las actividades de un sector institucional con el resto de la economía. Para efectos de la formulación de los estados financieros que se consolidan, los entes públicos se deben agrupar de acuerdo a lo dispuesto en la clasificación administrativa y con ello reflejar información global del sector al que pertenecen.

Estados financieros a consolidar:

1. Estado de situación financiera;
2. Estado de actividades;
3. Estado de variación de la hacienda pública;
4. Estado de cambios en la situación financiera, y
5. Estado de flujos de efectivo.

MUNICIPIO DE XICOTEPEC PUEBLA
SISTEMA OPERADOR DE LOS SERVICIOS DE AGUA POTABLE Y ALCANTARILLADO DEL MUNICIPIO DE XICOTEPEC DE JUÁREZ, PUE.
CUENTA PÚBLICA 2020
ESTADO DE SITUACIÓN FINANCIERA CONSOLIDADO
DEL 01 DE ENERO AL 31 DE DICIEMBRE DE 2020
(Pesos)

ACTIVO	2020	2019	PASIVO	2020	2019
Activo Circulante			**Pasivo Circulante**		
Efectivo y Equivalentes	35,775,393.99	21,322,291.79	Cuentas por Pagar a Corto Plazo	12,503,505.90	7,765,551.37
Derechos a Recibir Efectivo o Equivalentes	5,630,362.71	5,541,529.65	Documentos por Pagar a Corto Plazo	0.00	18,500.00
Derechos a Recibir Bienes o Servicios	0.00	0.00	Porción a Corto Plazo de la Deuda Pública a Largo Plazo	0.00	0.00
Inventarios	0.00	0.00	Títulos y Valores a Corto Plazo	0.00	0.00
Almacenes	816,739.42	632,682.47	Pasivos Diferidos a Corto Plazo	0.00	0.00
Estimación por Pérdida o Deterioro de Activos Circulantes	0.00	0.00	Fondos y Bienes de Terceros en Garantía y/o Administración a Corto Plazo	0.00	0.00
Otros Activos Circulantes	0.00	0.00	Provisiones a Corto Plazo	0.00	0.00
			Otros Pasivos a Corto Plazo	0.00	430.00
Total de Activos Circulantes	**42,222,496.12**	**27,496,503.91**			
			Total de Pasivos Circulantes	**12,503,505.90**	**7,784,481.37**
Activo No Circulante					
Inversiones Financieras a Largo Plazo	0.00	0.00	**Pasivo No Circulante**		
Derechos a Recibir Efectivo o Equivalentes a Largo Plazo	0.00	0.00	Cuentas por Pagar a Largo Plazo	0.00	0.00
Bienes Inmuebles, Infraestructura y Construcciones en Proceso	481,608,140.86	404,577,031.34	Documentos por Pagar a Largo Plazo	0.00	0.00
Bienes Muebles	32,531,511.42	30,150,995.68	Deuda Pública a Largo Plazo	49,960,443.00	58,073,419.00
Activos Intangibles	309,713.60	269,713.60	Pasivos Diferidos a Largo Plazo	0.00	0.00
Depreciación, Deterioro y Amortización Acumulada de Bienes	-128,312,279.47	-113,131,846.35	Fondos y Bienes de Terceros en Garantía y/o en Administración a Largo Plazo	0.00	0.00
Activos Diferidos	0.00	0.00	Provisiones a Largo Plazo	0.00	0.00
Estimación por Pérdida o Deterioro de Activos no Circulantes	0.00	0.00			
Otros Activos no Circulantes	0.00	0.00	Total de Pasivos No Circulantes	**49,960,443.00**	**58,073,419.00**
Total de Activos No Circulantes	**386,137,086.41**	**321,865,894.27**	**Total del Pasivo**	**62,463,948.90**	**65,857,900.37**
			HACIENDA PÚBLICA/PATRIMONIO		
Total del Activo	**428,359,582.53**	**349,362,398.18**			
			Hacienda Pública/Patrimonio Contribuido	**7,100,122.70**	**205,399,801.35**
			Aportaciones	**7,100,122.70**	**6,726,641.09**
			Donaciones de Capital	**0.00**	**0.00**
			Actualización de la Hacienda Pública/Patrimonio	**0.00**	**198,673,160.26**
			Hacienda Pública/Patrimonio Generado	**358,795,510.93**	**78,104,696.46**
			Resultados del Ejercicio (Ahorro/ Desahorro)	**85,904,281.06**	**28,284,261.37**
			Resultados de Ejercicios Anteriores	**272,882,191.07**	**49,820,435.09**
			Revalúos	**0.00**	**0.00**
			Reservas	**0.00**	**0.00**
			Rectificaciones de Resultados de Ejercicios Anteriores	**9,038.80**	**0.00**
			Exceso o Insuficiencia en la Actualización de la Hacienda Pública/Patrimonio	**0.00**	**0.00**
			Resultado por Posición Monetaria	**0.00**	**0.00**
			Resultado por Tenencia de Activos no Monetarios	**0.00**	**0.00**
			Total Hacienda Pública/Patrimonio	**365,895,633.63**	**283,504,497.81**
			Total del Pasivo y Hacienda Pública/Patrimonio	**428,359,582.53**	**349,362,398.18**

Bajo protesta de decir verdad declaramos que los Estados Financieros y sus notas, son razonablemente correctos y son responsabilidad del emisor.

LIC. DAVID GARRIDO VARGAS
PRESIDENTE MUNICIPAL SUSTITUTO.

MTRO. JULIO ROBERTO VÁZQUEZ
TESORERO MUNICIPAL.

LIC. ALEJANDRA GALLEGOS GARCÍA
SECRETARIA GENERAL DEL H.

ING. NOÉ SALVADOR ALVAREZ LECHUGA
DIRECTOR GENERAL SOSAPAX.

MTRA. ROCÍO MUÑOZ VÁZQUEZ
CONTRALORA MUNICIPAL.

SOSAPAX
SISTEMA OPERADOR DE LOS SERVICIOS DE AGUA POTABLE Y ALCANTARILLADO DEL MUNICIPIO DE XICOTEPEC

XICOTEPEC
H. AYUNTAMIENTO 2018-2021

Tesorería Municipal AHORA SÍ

SOSAPAX
SISTEMA OPERADOR DE LOS SERVICIOS DE AGUA POTABLE Y ALCANTARILLADO DEL MUNICIPIO DE XICOTEPEC

MUNICIPIO DE XICOTEPEC PUEBLA
SISTEMA OPERADOR DE LOS SERVICIOS DE AGUA POTABLE Y ALCANTARILLADO DEL MUNICIPIO DE XICOTEPEC DE JUÁREZ, PUE.
CUENTA PÚBLICA 2020
ESTADO DE ACTIVIDADES CONSOLIDADO
DEL 01 DE ENERO AL 31 DE DICIEMBRE DE 2020
(Pesos)

	2020	2019
INGRESOS Y OTROS BENEFICIOS		
Ingresos de la Gestión:		
Impuestos	**32,328,823.65**	**41,703,648.96**
Cuotas y Aportaciones de Seguridad Social	5,495,677.00	7,265,699.00
Contribuciones de Mejoras	0.00	0.00
Derechos	0.00	0.00
Productos	12,890,449.11	15,420,797.12
Aprovechamientos	1,029,109.70	2,686,950.38
Ingresos por Venta de Bienes y prestación de Servicios	533,333.23	2,369,302.96
Participaciones, Aportaciones, Convenios, Incentivos Derivados de la Colaboración Fiscal, Fondos Distintos de Aportaciones,Transferencias, Asignaciones, Subsidios y Subvenciones, y Pensiones y Jubilaciones.	12,380,254.61	13,960,899.50
	233,470,488.55	**257,154,003.36**
Participaciones, Aportaciones, Convenios, Incentivos Derivados de la Colaboracón Fiscal y Fondos Distintos de Aportaciones	233,470,488.55	255,304,003.36
Transferencia, Asignaciones, Subsidios y Subvenciones, Pensiones y Jubilaciones	0.00	1,850,000.00
Otros Ingresos y Beneficios	**0.00**	**0.00**
Ingresos Financieros	0.00	0.00
Incremento por Variación de Inventarios	0.00	0.00
Disminución del Exceso de Estimaciones por Pérdida o Deterioro u Obsolescencia	0.00	0.00
Disminución del Exceso de Provisiones	0.00	0.00
Otros Ingresos y Beneficios Varios	0.00	0.00
Total de Ingresos y Otros Beneficios	**265,799,312.20**	**298,857,652.32**
GASTOS Y OTRAS PÉRDIDAS		
Gastos de Funcionamiento	**134,102,682.65**	**135,829,641.81**
Servicios Personales	62,313,861.34	59,707,148.58
Materiales y Suministros	28,277,639.32	23,931,707.63
Servicios Generales	43,511,181.99	52,190,785.60
Transferencia, Asignaciones, Subsidios y Otras Ayudas	**9,638,052.81**	**8,778,545.42**
Transferencias Internas y Asignaciones al Sector Público	0.00	0.00
Transferencias al Resto del Sector Público	0.00	567,888.30
Subsidios y Subvenciones	1,216,151.15	1,306,989.41
Ayudas Sociales	6,610,536.66	5,296,042.71
Pensiones y Jubilaciones	1,496,325.00	1,482,625.00
Transferencias a Fideicomisos, Mandatos y Contratos Análogos	0.00	0.00
Transferencias a la Seguridad Social	0.00	0.00
Donativos	315,040.00	125,000.00
Transferencias al Exterior	0.00	0.00
Participaciones y Aportaciones	**6,978,687.76**	**18,690,169.39**
Participaciones	0.00	0.00
Aportaciones	0.00	0.00
Convenios	6,978,687.76	18,690,169.39
Intereses, Comisiones y Otros Gastos de la Deuda Pública	**4,739,792.82**	**7,133,946.39**
Intereses de la Deuda Pública	4,739,792.82	7,133,946.39
Comisiones de la Deuda Pública	0.00	0.00
Gastos de la Deuda Pública	0.00	0.00
Costo por Coberturas	0.00	0.00
Apoyos Financieros	0.00	0.00
Otros Gastos y Pérdidas Extraordinarias	**15,180,433.12**	**2,570,322.21**
Estimaciones, Depreciaciones, Deterioros, Obsolescencia y Amortizaciones	15,180,433.12	2,570,322.21
Provisiones	0.00	0.00
Disminución de Inventarios	0.00	0.00
Aumento por Insuficiencia de Estimaciones por Pérdida o Deterioro y Obsolescencia	0.00	0.00
Aumento por Insuficiencia de Provisiones	0.00	0.00
Otros Gastos	0.00	0.00
Inversión Pública	**9,255,381.98**	**97,570,765.73**
Inversión Pública no Capitalizable	9,255,381.98	97,570,765.73
Total de Gastos y Otras Pérdidas	**179,895,031.14**	**270,573,390.95**
Resultados del Ejercicio (Ahorro/Desahorro)	**85,904,281.06**	**28,284,261.37**

Bajo protesta de decir verdad declaramos que los Estados Financieros y sus notas, son razonablemente correctos y son responsabilidad del emisor.

LIC. DAVID GARRIDO VARGAS
PRESIDENTE MUNICIPAL SUSTITUTO.

MTRO. JULIO ROBERTO VÁZQUEZ
TESORERO MUNICIPAL.

LIC. ALEJANDRA GALLEGOS GARCÍA
SECRETARIA GENERAL DEL H.
AYUNTAMIENTO.

ING. NOÉ SALVADOR ALVAREZ LECHUGA
DIRECTOR GENERAL SOSAPAX.

MTRA. ROCÍO MUÑOZ VÁZQUEZ
CONTRALORA MUNICIPAL.

SOSAPAX
SISTEMA OPERADOR DE LOS SERVICIOS DE AGUA POTABLE Y ALCANTARILLADO DEL MUNICIPIO DE XICOTEPEC

MUNICIPIO DE XICOTEPEC PUEBLA

SISTEMA OPERADOR DE LOS SERVICIOS DE AGUA POTABLE Y ALCANTARILLADO DEL MUNICIPIO DE XICOTEPEC DE JUÁREZ, PUE.

CUENTA PÚBLICA 2020

ESTADO DE VARIACIÓN EN LA HACIENDA PÚBLICA CONSOLIDADO

DEL 01 DE ENERO AL 31 DE DICIEMBRE DE 2020

(Pesos)

Concepto	Hacienda Pública / Patrimonio Contribuido	Hacienda Pública / Patrimonio Generado de Ejercicios Anteriores	Hacienda Pública / Patrimonio Generado del Ejercicio	Exceso o Insuficiencia en la Actualización de la Hacienda Pública / Patrimonio.	Total
Hacienda Pública / Patrimonio Contribuido Neto de 2019					
Aportaciones	7,044,321.86	0.00	0.00	0.00	**7,044,321.86**
Donaciones de Capital	0.00	0.00	0.00	0.00	**0.00**
Actualización de la Hacienda Pública / Patrimonio	322,377,638.90	0.00	0.00	0.00	**322,377,638.90**
Hacienda Pública / Patrimonio Generado Neto de 2019					
Resultados del Ejercicio (Ahorro/Desahorro)	0.00	0.00	-39,069,504.19	0.00	**-39,069,504.19**
Resultados de Ejercicios Anteriores	0.00	-22,349,200.02	0.00	0.00	**-22,349,200.02**
Revalúos	0.00	0.00	0.00	0.00	**0.00**
Reservas	0.00	0.00	0.00	0.00	**0.00**
Rectificaciones de Resultados de Ejercicios Anteriores	0.00	-1,684,155.80	0.00	0.00	**-1,684,155.80**
Exceso o Insuficiencia en la Actualización de la Hacienda Pública / Patrimonio Neto de 2019					
Resultado por Posición Monetaria	0.00	0.00	0.00	0.00	
Resultado por Tenencia de Activos no Monetarios	0.00	0.00	0.00	0.00	
Hacienda Pública / Patrimonio Neto Final de 2019	**329,421,960.76**	**-24,033,355.82**	**-39,069,504.19**	**0.00**	**266,319,100.75**
Cambios en la Hacienda Pública / Patrimonio Contribuido Neto de 2020					
Aportaciones	-317,680.77	0.00	0.00	0.00	**-317,680.77**
Donaciones de Capital	0.00	0.00	0.00	0.00	**0.00**
Actualización de la Hacienda Pública / Patrimonio	-123,704,478.64	0.00	0.00	0.00	**-123,704,478.64**
Variaciones de la Hacienda Pública / Patrimonio Generado Neto de 2020					
Resultados del Ejercicio (Ahorro/Desahorro)	0.00	0.00	28,284,261.37	0.00	**28,284,261.37**
Resultados de Ejercicios Anteriores	0.00	-39,069,504.19	150,308,643.49	0.00	**111,239,139.30**
Revalúos	0.00	0.00	0.00	0.00	**0.00**
Reserva	0.00	0.00	0.00	0.00	**0.00**
Rectificaciones de Resultados de Ejercicios Anteriores	0.00	0.00	1,684,155.80	0.00	**1,684,155.80**
Cambios en el Exceso o Insuficiencia en la Actualización de la Hacienda Pública / Patrimonio Neto de 2020					
Resultado por Posición Monetaria	0.00	0.00	0.00	0.00	
Resultado por Tenencia de Activos no Monetarios	0.00	0.00	0.00	0.00	
Hacienda Pública / Patrimonio Neto Final de 2020	**205,399,801.35**	**-63,102,860.01**	**141,207,556.47**	**0.00**	**283,504,497.81**

Bajo protesta de decir verdad declaramos que los Estados Financieros y sus notas, son razonablemente correctos y son responsabilidad del emisor.

LIC. DAVID GARRIDO VARGAS

MTRO. JULIO ROBERTO VAZQUEZ

LIC. ALEJANDRA GALLEGOS GARCÍA
SECRETARIA GENERAL DEL H.

ING. NOÉ SALVADOR ALVAREZ LECHUGA
DIRECTOR GENERAL SOSAPAX.

MTRA. ROCÍO MUÑOZ VÁZQUEZ
CONTRALORA MUNICIPAL.

ESTADOS UNIDOS MEXICANOS
CONTRALORIA
XICOTEPEC
PUEBLA.
2018 - 2021

SOSAPAX
SISTEMA OPERADOR DE LOS SERVICIOS DE AGUA POTABLE Y ALCANTARILLADO DEL MUNICIPIO DE XICOTEPEC

MUNICIPIO DE XICOTEPEC PUEBLA

SISTEMA OPERADOR DE LOS SERVICIOS DE AGUA POTABLE Y ALCANTARILLADO DEL MUNICIPIO DE XICOTEPEC DE JUÁREZ, PUE.

CUENTA PÚBLICA 2020

ESTADO DE CAMBIOS EN LA SITUACIÓN FINANCIERA CONSOLIDADO

DEL 01 DE ENERO AL 31 DE DICIEMBRE DE 2020

(Pesos)

	Origen	Aplicación
ACTIVO	**15,495,604.28**	**94,492,788.63**
Activo Circulante	**315,171.16**	**15,041,163.37**
Efectivo y Equivalentes	34,332.89	14,487,435.09
Derechos a Recibir Efectivo o Equivalentes	280,838.27	369,671.33
Derechos a Recibir Bienes o Servicios	0.00	0.00
Inventarios	0.00	0.00
Almacenes	0.00	184,056.95
Estimación por Pérdida o Deterioro de Activos Circulantes	0.00	0.00
Otros Activos Circulantes	0.00	0.00
Activo No Circulante	**15,180,433.12**	**79,451,625.26**
Inversiones Financieras a Largo Plazo	0.00	0.00
Derechos a Recibir Efectivo o Equivalentes a Largo Plazo	0.00	0.00
Bienes Inmuebles, Infraestructura y Construcciones en Proceso	0.00	77,031,109.52
Bienes Muebles	0.00	2,380,515.74
Activos Intangibles	0.00	40,000.00
Depreciación, Deterioro y Amortización Acumulada de Bienes	15,180,433.12	0.00
Activos Diferidos	0.00	0.00
Estimación por Pérdida o Deterioro de Activos no Circulantes	0.00	0.00
Otros Activos no Circulantes	0.00	0.00
PASIVO	**4,737,954.53**	**8,131,906.00**
Pasivo Circulante	**4,737,954.53**	**18,930.00**
Cuentas por Pagar a Corto Plazo	4,737,954.53	0.00
Documentos por Pagar a Corto Plazo	0.00	18,500.00
Porción a Corto Plazo de la Deuda Pública a Largo Plazo	0.00	0.00
Títulos y Valores a Corto Plazo	0.00	0.00
Pasivos Diferidos a Corto Plazo	0.00	0.00
Fondos y Bienes de Terceros en Garantía y/o Administración a Corto Plazo	0.00	0.00
Provisiones a Corto Plazo	0.00	0.00
Otros Pasivos a Corto Plazo	0.00	430.00
Pasivo No Circulante	**0.00**	**8,112,976.00**
Cuentas por Pagar a Largo Plazo	0.00	0.00
Documentos por Pagar a Largo Plazo	0.00	0.00
Deuda Pública a Largo Plazo	0.00	8,112,976.00
Pasivos Diferidos a Largo Plazo	0.00	0.00
Fondos y Bienes de Terceros en Garantía y/o en Administración a Largo Plazo	0.00	0.00
Provisiones a Largo Plazo	0.00	0.00
HACIENDA PUBLICA/PATRIMONIO	**281,064,296.08**	**198,673,160.26**
Hacienda Pública/Patrimonio Contribuido	**373,481.61**	**198,673,160.26**
Aportaciones	373,481.61	0.00
Donaciones de Capital	0.00	0.00
Actualización de la Hacienda Pública/Patrimonio	0.00	198,673,160.26
Hacienda Pública/Patrimonio Generado	**280,690,814.47**	**0.00**
Resultados del Ejercicio (Ahorro/ Desahorro)	57,620,019.69	0.00
Resultados de Ejercicios Anteriores	223,061,755.98	0.00
Revalúos	0.00	0.00
Reservas	0.00	0.00
Rectificaciones de Resultados de Ejercicios Anteriores	9,038.80	0.00
Exceso o Insuficiencia en la Actualización de la Hacienda Pública/Patrimonio	**0.00**	**0.00**
Resultado por Posición Monetaria	0.00	0.00
Resultado por Tenencia de Activos no Monetarios	0.00	0.00

Bajo protesta de decir verdad declaramos que los Estados Financieros y sus notas, son razonablemente correctos y son responsabilidad del emisor.

LIC. DAVID GARRIDO VARGAS
PRESIDENTE MUNICIPAL SUSTITUTO.

MTRO. JULIO ROBERTO VÁZQUEZ
TESORERO MUNICIPAL

LIC. ALEJANDRA CALLEGOS GARCÍA
SECRETARIA GENERAL DEL H. AYUNTAMIENTO.

ING. NOÉ SALVADOR ÁLVAREZ LECHUGA
DIRECTOR GENERAL SOSAPAX.

MTRA. ROCÍO MUÑOZ VÁZQUEZ
CONTRALORA MUNICIPAL.

SOSAPAX
SISTEMA OPERADOR DE LOS SERVICIOS DE AGUA POTABLE Y ALCANTARILLADO DEL MUNICIPIO DE XICOTEPEC

XICOTEPEC
H. AYUNTAMIENTO 2018-2021

Tesorería Municipal
AHORA SÍ

SOSAPAX
SISTEMA OPERADOR DE LOS SERVICIOS DE AGUA POTABLE Y ALCANTARILLADO DEL MUNICIPIO DE XICOTEPEC

MUNICIPIO DE XICOTEPEC PUEBLA
SISTEMA OPERADOR DE LOS SERVICIOS DE AGUA POTABLE Y ALCANTARILLADO DEL MUNICIPIO DE XICOTEPEC DE JUÁREZ, PUE.
CUENTA PÚBLICA 2020
ESTADO DE FLUJOS DE EFECTIVO CONSOLIDADO
DEL 01 DE ENERO AL 31 DE DICIEMBRE DE 2020
(Pesos)

Concepto	2020	2019
Flujos de Efectivo de las Actividades de Operación		
Origen	**265,799,312.20**	**298,857,652.32**
Impuestos	5,495,677.00	7,265,699.00
Cuotas y Aportaciones de Seguridad Social	0.00	0.00
Contribuciones de mejoras	0.00	0.00
Derechos	12,890,449.11	15,420,797.12
Productos	1,029,109.70	2,686,950.38
Aprovechamientos	533,333.23	2,369,302.96
Ingresos por Venta de Bienes y Prestación de Servicios	12,380,254.61	13,960,899.50
Participaciones, Aportaciones, Convenios, Incentivos Derivados de la Colaboración Fiscal y Fondos Distintos de Aportaciones.	233,470,488.55	255,304,003.36
Transferencias, Asignaciones, Subsidios y Subvenciones, y Pensiones y Jubilaciones	0.00	1,850,000.00
Otros Orígenes de Operación	0.00	0.00
Aplicación	**155,459,216.04**	**170,432,303.01**
Servicios Personales	62,313,861.34	59,707,148.58
Materiales y Suministros	28,277,639.32	23,931,707.63
Servicios Generales	43,511,181.99	52,190,785.60
Transferencias Internas y Asignaciones al Sector Público	0.00	0.00
Transferencias al resto del Sector Público	0.00	567,888.30
Subsidios y Subvenciones	1,216,151.15	1,306,989.41
Ayudas Sociales	6,610,536.66	5,296,042.71
Pensiones y Jubilaciones	1,496,325.00	1,482,625.00
Transferencias a Fideicomisos, Mandatos y Contratos Análogos	0.00	0.00
Transferencias a la Seguridad Social	0.00	0.00
Donativos	315,040.00	125,000.00
Transferencias al Exterior	0.00	0.00
Participaciones	0.00	0.00
Aportaciones	0.00	0.00
Convenios	6,978,687.76	18,690,169.39
Otras Aplicaciones de Operación	4,739,792.82	7,133,946.39
Flujos Netos de Efectivo por Actividades de Operación	**110,340,096.16**	**128,425,349.31**
Flujos de Efectivo de las Actividades de Inversión		
Origen	**0.00**	**0.00**
Bienes Inmuebles, Infraestructura y Construcciones en Proceso	0.00	0.00
Bienes Muebles	0.00	0.00
Otros Orígenes de Inversión	0.00	0.00
Aplicación	**88,707,007.24**	**110,973,428.94**
Bienes Inmuebles, Infraestructura y Construcciones en Proceso	86,286,491.50	101,299,553.52
Bienes Muebles	2,380,515.74	9,603,875.42
Otras Aplicaciones de Inversión	40,000.00	70,000.00
Flujos Netos de Efectivo por Actividades de Inversión	**-88,707,007.24**	**-110,973,428.94**
Flujo de Efectivo de las Actividades de Financiamiento		
Origen	**2,134,491.81**	**3,114,550.60**
Endeudamiento Neto	0.00	0.00
Interno	0.00	0.00
Externo	0.00	0.00
Otros Orígenes de Financiamiento	2,134,491.81	3,114,550.60
Aplicación	**9,304,908.53**	**9,013,091.82**
Servicios de la Deuda	8,112,976.00	8,242,472.00
Interno	8,112,976.00	8,242,472.00
Externo	0.00	0.00
Otras Aplicaciones de Financiamiento	1,191,932.53	770,619.82
Flujos netos de Efectivo por Actividades de Financiamiento	**-7,170,416.72**	**-5,898,541.22**
Incremento/Disminución Neta en el Efectivo y Equivalentes al Efectivo	**14,462,672.20**	**11,553,379.15**
Efectivo y Equivalentes al Efectivo al Inicio del Ejercicio	21,312,721.79	9,768,912.64
Efectivo y Equivalentes al Efectivo al Final del Ejercicio	35,775,393.99	21,322,291.79

Bajo protesta de decir verdad declaramos que los Estados Financieros y sus notas, son razonablemente correctos y son responsabilidad del emisor.

LIC. DAVID GARRIDO VARGAS

MTRO. JULIO ROBERTO VÁZQUEZ

LIC. ALEJANDRA GALLEGOS GARCÍA
SECRETARIA GENERAL DEL H.

ING. NOÉ SALVADOR ALVAREZ LECHUGA
DIRECTOR GENERAL SOSAPAX.

MTRA. ROCÍO MUÑOZ VÁZQUEZ
CONTRALORA MUNICIPAL.

SOSAPAX
SISTEMA OPERADOR DE LOS SERVICIOS DE AGUA POTABLE Y ALCANTARILLADO DEL MUNICIPIO DE XICOTEPEC

NOTAS A LOS ESTADOS FINANCIEROS CONSOLIDADOS

Con el propósito de dar cumplimiento a los artículos 46 y 49 de la Ley General de Contabilidad Gubernamental, los entes públicos deberán acompañar notas a los estados financieros cuyos rubros así lo requieran teniendo presente los postulados de revelación suficiente e importancia relativa con la finalidad, que la información sea de mayor utilidad para los usuarios.

A continuación, se presentan los tres tipos de notas que acompañan a los estados, a saber:

a) Notas de desglose;

b) Notas de memoria (cuentas de orden): Estas se encuentran disponibles en las notas de cada ente público que integran el Municipio y el Sector Paramunicipal, y

c) Notas de gestión administrativa: Estas se encuentran disponibles en las notas de cada ente público que integran el Municipio y el Sector Paramunicipal.

a) NOTAS DE DESGLOSE

NOTAS AL ESTADO DE ACTIVIDADES

Ingresos y otros beneficios: Representa el importe de los ingresos y otros beneficios del ente público provenientes de ingresos de gestión, participaciones, aportaciones, convenios, incentivos derivados de la colaboración fiscal, fondos distintos de aportaciones, transferencias, asignaciones, subsidios y subvenciones, pensiones y jubilaciones, y otros ingresos y beneficios.

Ingresos de gestión: Comprende el importe de los ingresos provenientes de contribuciones, productos, aprovechamientos, así como de venta de bienes y prestación de servicios.

1. Impuestos: Comprende el importe de las contribuciones establecidas en Ley que deben pagar las personas físicas y/o morales, que se encuentran en la situación jurídica o de hecho prevista por la misma y que sean distintas de las aportaciones de seguridad social, contribuciones de mejoras y derechos.

Concepto	2020	2019
Municipio de Xicotepec Puebla.	5,495,677.00	7,265,699.00
Sosapax.	0.00	0.00
Suma	5,495,677.00	7,265,699.00

2. Derechos: Comprende el importe de las contribuciones establecidas en Ley por el uso o aprovechamiento de los bienes del dominio público, así como por recibir servicios que presta el Estado en sus funciones de derecho público, excepto cuando se presten por organismos descentralizados u órganos desconcentrados cuando en este último caso, se trate de contraprestaciones que no se encuentren previstas en las leyes correspondientes. También son derechos las contribuciones a cargo de los organismos públicos descentralizados por prestar servicios exclusivos del Estado.

Concepto	2020	2019
Municipio de Xicotepec Puebla.	12,890,449.11	15,337,308.42
Sosapax.	0.00	83,488.70
Suma	12,890,449.11	15,420,797.12

3. Productos: Comprende el importe de los ingresos por contraprestaciones por los servicios que preste el Estado (Municipio) en sus funciones de derecho privado.

Concepto	2020	2019
Municipio de Xicotepec Puebla.	1,028,838.38	2,686,790.17
Sosapax.	271.32	160.21
Suma	1,029,109.70	2,686,950.38

4. Aprovechamientos: Comprende el importe de los ingresos que percibe el Estado (Municipio) por funciones de derecho público distintos de las contribuciones, los ingresos derivados de financiamientos y de los que obtengan los organismos descentralizados y las empresas de participación estatal y municipal.

Concepto	2020	2019
Municipio de Xicotepec Puebla.	533,333.23	2,369,302.96
Sosapax.	0.00	0.00
Suma	533,333.23	2,369,302.96

5. Ingresos por venta de bienes y prestación de servicios: Comprende el importe de los ingresos propios obtenidos por las Instituciones Públicas de Seguridad Social, las Empresas Productivas del Estado, las entidades de la administración pública paraestatal y paramunicipal, los poderes legislativo y judicial, y los órganos autónomos federales y estatales, por sus actividades de producción, comercialización o prestación de servicios;

así como otros ingresos por sus actividades diversas no inherentes a su operación, que generen recursos.

Concepto	2020	2019
Municipio de Xicotepec Puebla.	0.00	0.00
Sosapax.	12,380,254.61	13,960,899.50
Suma	12,380,254.61	13,960,899.50

Participaciones, aportaciones, convenios, incentivos derivados de la colaboración fiscal, fondos distintos de aportaciones, transferencias, asignaciones, subsidios y subvenciones, y pensiones y jubilaciones: Comprende el importe de los recursos que reciben las Entidades Federativas y Municipios por concepto de participaciones, aportaciones, convenios, incentivos derivados de la colaboración fiscal, fondos distintos de aportaciones; así como los ingresos de los entes públicos que provenientes de transferencias, asignaciones, subsidios y subvenciones, y pensiones y jubilaciones.

6. Participaciones, Aportaciones, Convenios, Incentivos Derivados de la Colaboración Fiscal y Fondos Distintos de Aportaciones: Comprende el importe de los recursos que reciben las Entidades Federativas y los Municipios por concepto de participaciones, aportaciones, convenios, incentivos derivados de la colaboración fiscal y fondos distintos de aportaciones.

Concepto	2020	2019
Municipio de Xicotepec Puebla.	231,210,394.55	253,628,627.36
Sosapax.	2,260,094.00	1,675,376.00
Suma	233,470,488.55	255,304,003.36

7. Transferencias, Asignaciones, Subsidios y Subvenciones, y Pensiones y Jubilaciones: Comprende el importe de los recursos que reciben en forma directa o indirecta los entes públicos como parte de su política económica y social, de acuerdo a las estrategias y prioridades de desarrollo para el sostenimiento y desempeño de sus actividades.

Concepto	2020	2019
Municipio de Xicotepec Puebla.	0.00	1,850,000.00
Sosapax.	0.00	0.00
Suma	0.00	1,850,000.00

Gastos y otras perdidas: Representa el importe de los gastos y otras pérdidas del ente público, incurridos por gastos de funcionamiento, intereses, transferencias, participaciones y aportaciones otorgadas, otras pérdidas de la gestión y extraordinarias, entre otras.

Gastos de funcionamiento: Comprende el importe del gasto por servicios personales, materiales, suministros y servicios generales no personales, necesarios para el funcionamiento del ente público.

1. Servicios Personales: Comprende el importe del gasto por remuneraciones del personal de carácter permanente y transitorio al servicio del ente público y las obligaciones que de ello se deriven.

Concepto	2020	2019
Municipio de Xicotepec Puebla.	57,451,508.03	55,783,674.62
Sosapax.	4,862,353.31	3,923,473.96
Suma	62,313,861.34	59,707,148.58

2. Materiales y Suministros: Comprende el importe del gasto por toda clase de insumos y suministros requeridos para la prestación de bienes y servicios y para el desempeño de las actividades administrativas.

Concepto	2020	2019
Municipio de Xicotepec Puebla.	27,093,354.15	21,433,150.78
Sosapax.	1,184,285.17	2,498,556.85
Suma	28,277,639.32	23,931,707.63

3. Servicios Generales: Comprende el importe del gasto por todo tipo de servicios que se contraten con particulares o instituciones del propio sector público; así como los servicios oficiales requeridos para el desempeño de actividades vinculadas con la función pública.

Concepto	2020	2019
Municipio de Xicotepec Puebla.	38,716,059.63	44,049,242.87
Sosapax.	4,795,122.36	8,141,542.73
Suma	43,511,181.99	52,190,785.60

Transferencias, asignaciones, subsidios y otras ayudas: Comprende el importe del gasto por las transferencias, asignaciones, subsidios y otras ayudas destinadas en forma directa o indirecta a los sectores público, privado y externo.

4. Transferencias al Resto del Sector Público: Comprende el importe del gasto por las transferencias destinadas, a entes públicos que no forman parte del presupuesto de egresos, otorgados por otros, con el objeto de sufragar gastos inherentes a sus atribuciones.

Concepto	2020	2019
Municipio de Xicotepec Puebla.	0.00	567,888.30
Sosapax.	0.00	0.00
Suma	0.00	567,888.30

5. Subsidios y Subvenciones: Comprende el importe del gasto por los subsidios y subvenciones que se otorgan para el desarrollo de actividades prioritarias de interés general a través del ente público a los diferentes sectores de la sociedad.

Concepto	2020	2019
Municipio de Xicotepec Puebla.	810,437.00	830,996.00
Sosapax.	405,714.15	475,993.41
Suma	1,216,151.15	1,306,989.41

6. Ayudas Sociales: Comprende el importe del gasto por las ayudas sociales que el ente público otorga a personas, instituciones y diversos sectores de la población para propósitos sociales.

Concepto	2020	2019
Municipio de Xicotepec Puebla.	6,610,536.66	5,296,042.71
Sosapax.	0.00	0.00
Suma	6,610,536.66	5,296,042.71

7. Pensiones y Jubilaciones: Comprende el importe del gasto por las pensiones y jubilaciones, que cubre el Gobierno Federal, Estatal y Municipal, o bien el Instituto de Seguridad Social correspondiente, conforme al régimen legal establecido, así como los pagos adicionales derivados de compromisos contractuales con el personal retirado.

Concepto	2020	2019
Municipio de Xicotepec Puebla.	1,496,325.00	1,482,625.00
Sosapax.	0.00	0.00
Suma	1,496,325.00	1,482,625.00

8. Donativos: Comprende el importe del gasto para otorgar donativos a instituciones no lucrativas destinadas a actividades educativas, culturales, de salud, de investigación científica, de aplicación de nuevas tecnologías o de beneficencia, en términos de las disposiciones aplicables.

Concepto	2020	2019
Municipio de Xicotepec Puebla.	315,040.00	125,000.00
Sosapax.	0.00	0.00
Suma	315,040.00	125,000.00

Participaciones y aportaciones: Comprende el importe del gasto por las participaciones y aportaciones para las Entidades Federativas y los Municipios, incluye las destinadas a la ejecución de 42 programas federales a través de las Entidades Federativas y Municipios, mediante la reasignación de responsabilidades y recursos, en los términos de los convenios que celebre el Gobierno Federal con éstas.

9. Convenios: Comprende el importe del gasto por convenios del ente público y reasignado por éste a otro a través de convenios para su ejecución.

Concepto	2020	2019
Municipio de Xicotepec Puebla.	6,978,687.76	18,690,169.39
Sosapax.	0.00	0.00
Suma	6,978,687.76	18,690,169.39

Intereses, comisiones y otros gastos de la deuda pública: Comprende el importe del gasto por intereses, comisiones y otros gastos de la deuda pública derivados de los diversos créditos o financiamientos contratados a plazo con instituciones nacionales y extranjeras, privadas y mixtas de crédito y con otros acreedores.

10. Intereses de la Deuda Pública: Comprende el importe del gasto por intereses derivados de los diversos créditos o financiamientos contratados a plazo con instituciones nacionales, privadas y mixtas de crédito y con otros acreedores.

Concepto	2020	2019
Municipio de Xicotepec Puebla.	4,739,792.82	7,133,946.39
Sosapax.	0.00	0.00
Suma	4,739,792.82	7,133,946.39

Otros gastos y pérdidas extraordinarias: Comprenden los importes del gasto no incluidos en los grupos anteriores.

11. Estimaciones, Depreciaciones, Deterioros, Obsolescencia y Amortizaciones: Comprende el importe de gastos por estimaciones, depreciaciones, deterioros, obsolescencias y amortizaciones, de acuerdo a los lineamientos que emita el CONAC.

Concepto	2020	2019
Municipio de Xicotepec Puebla.	15,045,382.74	2,418,179.09
Sosapax.	135,050.38	152,143.12
Suma	15,180,433.12	2,570,322.21

Inversión pública: Comprende el importe del gasto destinado a construcción y/o conservación de obras, proyectos productivos, acciones de fomento y en general a todos aquellos gastos destinados a aumentar, conservar y mejorar el patrimonio.

12. Inversión Pública no Capitalizable: Comprende la transferencia de inversión pública a otros entes públicos, el importe del gasto destinado a construcción y/o conservación de obras, proyectos productivos, acciones de fomento y en general a todos aquellos gastos destinados a aumentar, conservar y mejorar el patrimonio.

Concepto	2019	2019
Municipio de Xicotepec Puebla.	8,430,968.10	97,570,765.73
Sosapax.	824,413.88	0.00
Suma	97,570,765.73	97,570,765.73

NOTAS AL ESTADO DE SITUACIÓN FINANCIERA

I. Activo.

Recursos controlados por un ente público, identificados, cuantificados en términos monetarios y de los que se esperan, beneficios económicos y sociales futuros, derivados de operaciones ocurridas en el pasado, que han afectado económicamente a dicho ente público.

1. Efectivo y Equivalentes.

Recursos a corto plazo de gran liquidez que son fácilmente convertibles en importes determinados de efectivo, estando sujetos a un riesgo mínimo de cambio en su valor.

Concepto	2020	2019
Municipio de Xicotepec Puebla.	31,679,551.63	17,192,116.54
Sosapax.	4,095,842.36	4,130,175.25
Suma	35,775,393.99	21,322,291.79

2. Derechos a recibir Efectivo o Equivalentes.

Representan los derechos de cobro originados en el desarrollo de las actividades del ente público, de los cuales se espera recibir una contraprestación representada en recursos, bienes o servicios; en un plazo menor o igual a doce meses.

Concepto	2020	2019
Municipio de Xicotepec Puebla.	5,100,269.06	5,381,107.33
Sosapax.	530,093.65	160,422.32
Suma	5,630,362.71	5,541,529.65

3. Almacenes.

Representa el valor de la existencia de materiales y suministros de consumo para el desempeño de las actividades del ente público.

Concepto	2020	2019
Municipio de Xicotepec Puebla.	0.00	0.00
Sosapax.	816,739.42	632,682.47
Suma	816,739.42	632,682.47

4. Bienes Inmuebles, Infraestructura y Construcciones en Proceso.

Representa el monto de todo tipo de bienes inmuebles, infraestructura y construcciones; así como los gastos derivados de actos de su adquisición, adjudicación, expropiación e indemnización y los que se generen por estudios de pre inversión, cuando se realicen por causas de interés público.

Concepto	2020	2019
Municipio de Xicotepec Puebla.	473,472,968.05	399,686,276.17
Sosapax.	8,135,172.81	4,890,755.17
Suma	481,608,140.86	404,577,031.34

5. Bienes Muebles.

Representa el monto de los bienes muebles requeridos en el desempeño de las actividades del ente público.

Concepto	2020	2019
Municipio de Xicotepec Puebla.	30,275,266.99	28,310,322.82
Sosapax.	2,256,244.43	1,840,672.86
Suma	32,531,511.42	30,150,995.68

6. Activos Intangibles.

Representa el monto de derechos por el uso de activos de propiedad industrial, comercial, intelectual y otros.

Concepto	2020	2019
Municipio de Xicotepec Puebla.	0.00	0.00
Sosapax.	309,713.60	269,713.60
Suma	309,713.60	269,713.60

7. Depreciación, Deterioro y Amortización Acumulada de Bienes.

Representa el monto de las depreciaciones, deterioro y amortizaciones de bienes e Intangibles, de acuerdo a los lineamientos que emita el CONAC. Integra los montos acumulados de ejercicios fiscales anteriores.

Concepto	2020	2019
Municipio de Xicotepec Puebla.	-126,801,488.14	-111,756,105.40
Sosapax.	-1,510,791.33	-1,375,740.95
Suma	-128,312,279.47	-113,131,846.35

II. Pasivo.

Obligaciones presentes del ente público, virtualmente ineludibles, identificadas, cuantificadas en términos monetarios y que representan una disminución futura de beneficios económicos, derivadas de operaciones ocurridas en el pasado que le han afectado económicamente.

1. Cuentas por Pagar a Corto Plazo.

   Representa el monto de los adeudos del ente público, que deberá pagar en un plazo menor o igual a doce meses.

Concepto	2020	2019
Municipio de Xicotepec Puebla.	9,394,740.30	4,884,545.79
Sosapax.	3,108,765.60	2,881,005.58
Suma	12,503,505.90	7,765,551.37

2. Documentos por Pagar a Corto Plazo.

   Representa el monto de los adeudos documentados que deberá pagar, en un plazo menor o igual a doce meses.

Concepto	2020	2019
Municipio de Xicotepec Puebla.	0.00	18,500.00
Sosapax.	0.00	0.00
Suma	0.00	18,500.00

3. Otros Pasivos a Corto Plazo.

   Representa el monto de los adeudos del ente público con terceros, en un plazo menor o igual a doce meses, no incluidos en los rubros anteriores.

Concepto	2020	2019
Municipio de Xicotepec Puebla.	0.00	430.00
Sosapax.	0.00	0.00
Suma	0.00	430.00

4. Deuda Pública a Largo Plazo.

   Representa el monto de las obligaciones directas o contingentes, derivadas de financiamientos a cargo del ente público, en términos de las disposiciones legales aplicables.

Concepto	2020	2019
Municipio de Xicotepec Puebla.	49,960,443.00	58,073,419.00
Sosapax.	0.00	0.00
Suma	49,960,443.00	58,073,419.00

NOTAS AL ESTADO DE VARIACIÓN DE LA HACIENDA PÚBLICA

Representa la diferencia del activo y pasivo del ente público. Incluye el resultado de la gestión de ejercicios anteriores.

Concepto	2020	2019
Municipio de Xicotepec Puebla.	354,371,384.29	275,836,822.67
Sosapax.	11,524,249.34	7,667,675.14
Suma	365,895,633.63	283,504,497.81

NOTAS AL ESTADO DE FLUJO DE EFECTIVO

Su finalidad es proveer de información sobre los flujos de efectivo del ente público identificando las fuentes de entradas y salidas de recursos, clasificadas por actividades de operación, de inversión y de financiamiento. Proporciona una base para evaluar la capacidad del ente para generar efectivo y equivalentes de efectivo, así como su capacidad para utilizar los flujos derivados de ellos.

Concepto	Municipio de Xicotepec Puebla	Sosapax	Total
Flujo de Efectivo de las Actividades de Operación.	106,946,951.22	3,393,144.94	110,340,096.16
Flujo de Efectivo de las Actividades de Inversión.	-84,182,604.15	-4,524,403.09	-88,707,007.24
Flujo de Efectivo de las Actividades de Financiamiento.	-8,267,341.98	1,096,925.26	-7,170,416.72
Incrementos/Disminución Neta en el Efectivo y Equivalentes al Efectivo.	**14,497,005.09**	**-34,332.89**	**14,462,672.20**
Efectivo y Equivalentes al Efectivo al Inicio del Ejercicio.	17,182,546.54	4,130,175.25	21,312,721.79
Efectivo y Equivalentes al Efectivo al Final del Ejercicio.	31,679,551.63	4,095,842.36	35,775,393.99
	14,497,005.09	**-34,332.89**	**14,462,672.20**

"BAJO PROTESTA DE DECIR VERDAD DECLARAMOS QUE LOS ESTADOS FINANCIEROS Y SUS NOTAS SON RAZONABLEMENTE CORRECTOS Y SON RESPONSABILIDAD DEL EMISOR".

LIC. DAVID GARRIDO VARGAS
PRESIDENTE MUNICIPAL SUSTITUTO.

PRESIDENCIA MUNICIPAL XICOTEPEC PUEBLA. 2018 - 2021

LIC. ALEJANDRA GALLEGOS GARCÍA
SECRETARIA GENERAL DEL H. AYUNTAMIENTO.

SECRETARIA GENERAL XICOTEPEC PUEBLA. 2018 - 2021

MTRO. JULIO ROBERTO VÁZQUEZ GARRIDO
TESORERO MUNICIPAL.

TESORERIA MUNICIPAL XICOTEPEC PUEBLA. 2018 - 2021

MTRA. ROCÍO MUÑOZ VÁZQUEZ
CONTRALORA MUNICIPAL.

CONTRALORIA XICOTEPEC PUEBLA. 2018 - 2021

ING. NOÉ SALVADOR ALVAREZ LECHUGA
DIRECTOR GENERAL SOSAPAX.

SOSAPAX
SISTEMA OPERADOR DE LOS SERVICIOS DE AGUA POTABLE Y ALCANTARILLADO DEL MUNICIPIO DE XICOTEPEC

ANEXOS.

Anexos:

a) Relación de bienes muebles;
b) Relación de bienes inmuebles;
c) Relación de cuentas bancarias productivas específicas.
d) Relación de esquemas bursátiles y de coberturas financieras. (No Aplica).
e) Norma para establecer la estructura de información del formato del ejercicio y destino de gasto federalizado y reintegros.
f) Cédulas de consolidación.

El Consejo Nacional de Armonización Contable con fundamento en los artículos 6, 7, 9, 23 último párrafo y 27 de la Ley General de Contabilidad Gubernamental, aprobó el siguiente:

ACUERDO POR EL QUE SE DETERMINA LA NORMA PARA ESTABLECER LA ESTRUCTURA DEL FORMATO DE LA RELACIÓN DE BIENES QUE COMPONEN EL PATRIMONIO DEL ENTE PÚBLICO.

XICOTEPEC
H. AYUNTAMIENTO 2018-2021
Tesorería Municipal
AHORA SÍ

Municipio de Xicotepec Puebla
Relación de bienes que componen su patrimonio
Cuenta Pública de 2020

Código	Descripción del Bien	Valor en libros
5110-0000100	1 BANDERA	0.00
5110-0000101	1 BASTÓN DE MANDO	0.00
5110-0000108	1 FIGURA DE VENUS DE YESO	0.00
5110-0000111	BUSTO A JUÁREZ	0.00
5110-0000144	COFRE CON VITRINA	0.00
5110-0000145	BUSTO DE VENUSTIANO CARRANZA	0.00
5110-0000146	MURAL	0.00
5110-0000149	UNA BANDERA	0.00
5110-0000150	UNA VITRINA DE MADERA	0.00
5110-0000284	ESTANTERÍA METÁLICA	0.00
5110-0000297	12278 LIBROS	0.00
5110-0000330	LIBROS ORIGINALES EN ARCHIVO	0.00
5110-0000343	SALA 1-2-3	0.00
5110-0000560	MUEBLE DE CEDRO CON DIECISÉIS CAJONES	0.00
5110-0000593	2 JUEGOS DE CONSULTORIO CON 5 PIEZAS	0.00
5110-0000599	2 ESCRITORIOS METÁLICOS	0.00
5110-0000779	RECUERDOS DE LA INVASIÓN NORTEAMERICANA	0.00
5110-0000780	MÉXICO Y SUS REVOLUCIONES TOMOS	0.00
5110-0000940	ESCRITORIO METÁLICO SEMI EJECUTIVO	0.00
5110-0000941	ESCRITORIO METÁLICO SEMI EJECUTIVO	0.00
5110-0000942	ESCRITORIO METÁLICO SEMI EJECUTIVO	0.00
5110-0001014	CUADRO GRANDE DE V, CARRANZA Y LA CONSTI	0.00
5110-0001015	PINTURA DE V. CARRANZA	0.00
5110-0001016	PINTURA DE VENUSTIANO CARRANZA	0.00
5110-0001017	CUADRO GRANDE CON DIF. FOTOGR. DE V. CAR	0.00
5110-0001018	PINTURA DE V. CARRANZA, HECHA POR	0.00
5110-0001019	4 CUADROS DE RECONOCIMIENTO A AUTORIDADE	0.00
5110-0001072	ARCHIVERO 4 GAVETAS	0.00
5110-0001074	ARCHIVERO DE 4 GAVETAS	0.00
5110-0001075	ARCHIVERO DE 4 GAVETAS	0.00
5110-0001076	ARCHIVERO DE 4 GAVETAS	0.00
5110-0001078	ARCHIVERO DE 4 GAVETAS	0.00
5110-0001176	ESTACIÓN EJECUTIVA	0.00
5110-0001194	PANTALLA DE PLASMA DE 42"	0.00
5110-0001216	ESCRITORIO SEMI EJECUTIVO	0.00
5110-0001217	ESCRITORIO SEMI EJECUTIVO	0.00
5110-0001219	ARCHIVERO METÁLICO DE 4 GAVETAS	0.00

XICOTEPEC
H. AYUNTAMIENTO 2018-2021

Tesorería Municipal
AHORA SÍ

Municipio de Xicotepec Puebla
Relación de bienes que componen su patrimonio
Cuenta Pública de 2020

Código	Descripción del Bien	Valor en libros
5110-0001221	MUEBLE P/GUARDADO BOLETAS IMPTO. PREDIAL	0.00
5110-0001222	MUEBLE TIPO LIBRERO DE MADERA	0.00
5110-0001234	FOTOCOPIADORA	0.00
5110-0001239	ARCHIVERO METÁLICO DE 4 GAVETAS	0.00
5110-0001428	EQUIPO DE CONSULTORIO DENTAL (PZA MANO DE	0.00
5110-0001429	EQUIPO DE CONSULTORIO DENTAL	0.00
5110-0001573	ESCRITORIO	48.33
5110-0001585	ARCHIVERO	80.73
5110-0001599	CÁMARA DE COLPOSCOPIO	1,087.50
5110-0001600	UNIDAD ELECTRO QUIRÚRGICA	1,121.33
5110-0001601	COLPOSCOPIO VISUAL TENOLOGY DE 5 AUMENTO	1,116.50
5110-0001602	EQUIPO GINECOLÓGICO PARA CONSULTORIO	577.58
5110-0001603	EQUIPO DE CONSULTORIO PEDIÁTRICO DE 4 PI	577.58
5110-0001604	KIT DE ASPIRADOR DE HUMO	483.33
5110-0001606	PINZA DE BIOPSIA	130.50
5110-0001614	EQUIPO FOTOGRÁFICO	137.50
5110-0001618	TEMPLETE DE PTR DE 12X6X1MT CON TRP 19MM	4,640.00
5110-0001622	PRESÍDIUM DE 6 LÍNEAS Y ESCUDO XICOTEPEC	221.67
5110-0001626	SALA VENUS 3-2-1	442.50
5110-0001643	ESCALERA	330.60
5110-0001698	5 LOCKER VENTILADO AUSTRIAS 3 PUERTAS	1,029.17
5110-0001699	ARCHIVERO DE 4 CAJONES	554.17
5110-0001705	2 MESAS TUBULARES MOD. DOBLE FANTASMA	475.00
5110-0001707	5 LOCKER VENTILADO AUSTRIAS 3 PUERTAS	1,029.17
5110-0001708	ARCHIVERO DE CUATRO CAJONES	554.17
5110-0001728	15 LITERAS EN MONTEN 4".Y 30 COLCHONES O	28,541.80
5110-0001745	COPIADORA-IMPRESORA DIGITAL KYOCERA	15,704.00
5110-0001747	2 ESCALERAS EXTEN FV T-IA 24´PR.	1,282.00
5110-0001857	ARCHIVERO NEGRO DE 4 CAJONES.	1,074.64
5110-0001861	ARCHIVERO 4 CAJONES OFICIO NEGRO	1,074.64
5110-0001867	CAFETERA PR ROYAL COFFE BAR	9,510.19
5110-0001871	PINZA PARA TOMA DE BIOPSIA.	1,511.87
5110-0001874	LAMPARA DE FOTOCURADO.	3,690.73
5110-0001875	ESTERILIZADOR.	1,978.77
5110-0001876	PIEZA DE ALTA VELOCIDAD.	1,489.63
5110-0001879	JUEGO DE 2 SILLAS DE PIEL DUBAI.	2,605.90
5110-0001894	RACK DE 5" EN ALUMINIO ANONIZADO C7 2 CH	1,597.61
5110-0001931	CONJUNTO EJECUTIVO GEBESA	8,655.83
5110-0001934	ARCHIVERO 3 GAVETAS GEBESA	2,697.50
5110-0001938	ANAQUELES	5,199.70
5110-0001940	MUEBLE DE MADERA PARA CUBRIR CAJA FUERTE	1,910.62
5110-0001941	MUEBLE DE MADERA PARA CUBRIR CAJA FUERTE	1,910.62
5110-0001946	MÓDULO CRISA	2,776.58
5110-0001947	ESCRITORIO EJECUTIVO CRISA	2,559.44

XICOTEPEC
H. AYUNTAMIENTO 2018-2021

Tesorería Municipal
AHORA SÍ

Municipio de Xicotepec Puebla
Relación de bienes que componen su patrimonio
Cuenta Pública de 2020

Código	Descripción del Bien	Valor en libros
5110-0001948	ANAQUEL METÁLICO	3,853.33
5110-0002010	JUEGO DE 9 SILLAS	3,667.65
5110-0002015	SILLA OFICINA	824.17
5110-0002155	5 MESAS PLEGABLES PARA PIC NIC GRIS	15,891.29
5120-0001932	SALA SAMAR TUPPELO	2,166.12
5120-0002041	CAMA CON COLCHÓN HOSPITALARIA	17,729.67
5150-0000347	EQUIPO DE COMPUTO	0.00
5150-0000348	EQUIPO DE COMPUTO	0.00
5150-0000358	IMPRESORA	0.00
5150-0000804	CPU Y MONITOR Y TECLADO	0.00
5150-0000816	CPU Y MONITOR V515	0.00
5150-0000909	EQUIPO COMPLETO DE COMPUTO	0.00
5150-0000914	NO BREAK	0.00
5150-0000928	1 EQUIPO DE CÓMPUTO COMPLETO	0.00
5150-0001213	EQ. COMPUTO: CPU, MONITOR, TECLADO Y MOUSE	0.00
5150-0001442	COMPUTADORA	0.00
5150-0001568	COMPUTADORA DE ESCRITORIO CON MONITOR	0.00
5150-0001576	COMPUTADORA DE ESCRITORIO CON MONITOR	0.00
5150-0001578	EQUIPO DE COMPUTO	0.00
5150-0001670	COMPUTADORA	0.00
5150-0001672	COMPUTADORA HP SLIM CANE	0.00
5150-0001674	EQUIPO DE CÓMPUTO COMPLETO CON MONITOR	0.00
5150-0001678	COMPUTADORA DE ESCRITORIO HP	0.00
5150-0001683	COMPUTADORA	0.00
5150-0001700	COMPUTADORA HP S5-1225	0.00
5150-0001742	GABINETE ATX, MOTHRBOARD GIGABYTE H61M,	0.00
5150-0001756	DESTOP	0.00
5150-0001769	COMPUTADORA IMAC CORE 2 DÚO ALIONE	0.00
5150-0001775	PAQUETE NOI 7.0	0.00
5150-0001804	COMPUTADORA ACER CD 14" NEGRO MATE	0.00
5150-0001809	COMPUTADORA HP PAVILLON 18-5001	0.00
5150-0001811	COMPUTADORA HP PAVILLON	0.00
5150-0001813	COMPUTADORA HP PAVILLON 18-5001	0.00
5150-0001814	COMPUTADORA HP PAVILLON 18-5001	0.00
5150-0001825	CANON EOS REBEL T5	0.00
5150-0001826	PC XTREME GAMER EDICION NVIDIA INTEL 13	0.00
5150-0001827	DELL INSPIRON 15R 5537 4AGEN CORE 15 8G	0.00
5150-0001830	DELL INSPIRON 15R 55374GEN CORE 15 8GB	0.00
5150-0001831	DELL INSPIRON 15R 55374GEN CORE 15 8GB	0.00
5150-0001832	DELL INSPIRON 15R 55374GEN CORE 15 8GB	0.00
5150-0001833	DELL INSPIRON 15R 55374GEN CORE 15 8GB	0.00
5150-0001835	DELL INSPIRON 15R 55374GEN CORE 15 8GB	0.00
5150-0001836	DELL INSPIRON 15R 55374GEN CORE 15 8GB	0.00
5150-0001837	DELL INSPIRON 15R 55374GEN CORE 15 8GB	0.00

XICOTEPEC
H. AYUNTAMIENTO 2018-2021

Tesorería Municipal
AHORA SÍ

Municipio de Xicotepec Puebla
Relación de bienes que componen su patrimonio
Cuenta Pública de 2020

Código	Descripción del Bien	Valor en libros
5150-0001839	DELL INSPIRON 15R 55374GEN CORE 15 8GB	0.00
5150-0001840	DELL INSPIRON 15R 55374GEN CORE 15 8GB	0.00
5150-0001841	DELL INSPIRON 15R 55374GEN CORE 15 8GB	0.00
5150-0001853	LAP-TOP	0.00
5150-0001854	MULTIFUNCIONAL	0.00
5150-0001864	COMPUTADORA DE ESCRITORIO LG DE 4 GB.	0.00
5150-0001865	COMPUTADORA DE ESCRITORIO LG DE 4 GB.	0.00
5150-0001870	SISTEMA BASE ASPEL-COI 6.0	0.00
5150-0001878	PC: MONITOR 27 PULGADAS, PROCESADOR FX6300	0.00
5150-0001890	EQUIPO DE CÓMPUTO PARA MONITOREO GPS	0.00
5150-0001891	SOFTWARE FLAV.3.0+ FLSAKEY	0.00
5150-0001900	COMPUTADORA DE ESCRITORIO CON TECLADO	0.00
5150-0001905	IMPRESORA BROTHER MULTIFUNCIONAL J470DW	0.00
5150-0001906	IMPRESORA	0.00
5150-0001908	IMPRESORA MULTIFUNCIONAL	0.00
5150-0001912	CONMUTADOR CON TARJETA 2 LÍNEAS	0.00
5150-0001936	MULTIFUNCIONAL LASER	0.00
5150-0001949	EQUIPO DE COMPUTO	0.00
5150-0001951	COMPUTADORA	0.00
5150-0001952	COMPUTADORA	0.00
5150-0001953	COMPUTADORA	0.00
5150-0001954	COMPUTADORA	0.00
5150-0001956	IMPRESORA MAXIFY	0.00
5150-0001957	REGULADOR	0.00
5150-0001958	MULTIFUNCIONAL	0.00
5150-0001960	IMPRESORA SAMSUNG MULTIFUNCIONAL	0.00
5150-0001961	PROCESADOR AMD AK8,8GBRAM, COMPUTADORA	0.00
5150-0001963	COMPUTADORA (LAPTOP)	0.00
5150-0001972	CPU PROCESADOR AMD 4 A2.9 GHZ	0.00
5150-0001973	EQUIPO DE ESCRITORIO LENOVO	0.00
5150-0001974	EQUIPO DE CÓMPUTO LENOVO	0.00
5150-0001975	EQUIPO DE CÓMPUTO ESCRITORIO LENOVO	0.00
5150-0001976	EQUIPO DE CÓMPUTO LENOVO	0.00
5150-0001977	CPU PROCESADOR AMD	0.00
5150-0001978	IMPRESORA CANON	0.00
5150-0001982	IMPRESORA	0.00
5150-0001988	CPU PENTIUM	0.00
5150-0001992	IMPRESORA BROTHER D. CARTA	0.00
5150-0001994	COMPUTADORA (ESCRITORIO)	103.11
5150-0001995	COMPUTADORA (ESCRITORIO)	103.11
5150-0001996	COMPUTADORA (ESCRITORIO)	103.11
5150-0001997	RELOJ CHECADOR	130.00
5150-0001998	IMPRESORA MULTIFUNCIONAL BROTHER	147.78
5150-0002000	CPU	1,555.56

XICOTEPEC
H. AYUNTAMIENTO 2018-2021

Tesorería Municipal
AHORA SÍ

Municipio de Xicotepec Puebla
Relación de bienes que componen su patrimonio
Cuenta Pública de 2020

Código	Descripción del Bien	Valor en libros
5150-0002001	IMPRESORA MAXIFY MULTIFUNCIONAL	902.78
5150-0002002	IMPRESORA MULTIFUNCIONAL CANON MAXIFY	902.78
5150-0002003	IMPRESORA MULTIFUNCIONAL	1,374.77
5150-0002009	IMPRESORA MULTIFUNCIONAL	2,166.31
5150-0002011	IMPRESORA	916.25
5150-0002012	IMPRESORA	1,499.58
5150-0002013	IMPRESORA	1,499.58
5150-0002017	IMPRESORA	1,604.17
5150-0002019	COMPUTADORA	3,995.56
5150-0002021	LAPTOP DELL I3481-I341TSW10	3,849.64
5150-0002023	TELÉFONO MÓVIL	1,865.01
5150-0002024	TELÉFONO MÓVIL	1,865.01
5150-0002025	TELÉFONO MÓVIL	1,865.01
5150-0002026	TELÉFONO MÓVIL	1,865.01
5150-0002027	TELÉFONO MÓVIL	1,865.01
5150-0002028	TELÉFONO MÓVIL	1,865.01
5150-0002029	TELÉFONO MÓVIL	1,865.01
5150-0002030	COMPUTADORA, IMPRESORA EPSON Y NO BREAK	8,959.06
5150-0002043	COMPUTADORA	19,200.26
5150-0002044	COMPUTADORA	19,200.26
5150-0002045	MONITOR	9,407.66
5150-0002046	LAPTOP	8,605.20
5150-0002048	COMPUTADORA	19,200.26
5150-0002049	COMPUTADORA	9,204.92
5150-0002050	COMPUTADORA	9,204.92
5150-0002051	MULTIFUNCIONAL	5,667.57
5150-0002052	3 NO BREAK	2,807.20
5150-0002053	COMPUTADORA	9,204.92
5150-0002054	COMPUTADORA	9,204.92
5150-0002055	LAPTOP	8,605.20
5150-0002057	MULTIFUNCIONAL	5,667.57
5150-0002058	COMPUTADORA	9,204.92
5150-0002059	COMPUTADORA	9,204.92
5150-0002060	MULTIFUNCIONAL	5,667.57
5150-0002061	2 NO BREAK	1,871.47
5150-0002062	COMPUTADORA	9,204.92
5150-0002063	COMPUTADORA	9,204.92
5150-0002064	COMPUTADORA	9,204.92
5150-0002065	COMPUTADORA	9,204.92
5150-0002066	COMPUTADORA	19,200.26
5150-0002067	COMPUTADORA	9,204.92
5150-0002068	MULTIFUNCIONAL	5,667.57
5150-0002069	COMPUTADORA	9,204.92
5150-0002070	COMPUTADORA	

XICOTEPEC
H. AYUNTAMIENTO 2018-2021

Tesorería Municipal
AHORA SÍ

Municipio de Xicotepec Puebla
Relación de bienes que componen su patrimonio
Cuenta Pública de 2020

Código	Descripción del Bien	Valor en libros
5150-0002071	MULTIFUNCIONAL	5,667.57
5150-0002072	COMPUTADORA	9,204.92
5150-0002073	COMPUTADORA	9,204.92
5150-0002074	COMPUTADORA	9,204.92
5150-0002075	COMPUTADORA	9,204.92
5150-0002076	4 NO BREAK	3,742.93
5150-0002077	COMPUTADORA	9,204.92
5150-0002078	MULTIFUNCIONAL	5,667.57
5150-0002079	COMPUTADORA	9,204.92
5150-0002080	COMPUTADORA	9,204.92
5150-0002081	LAPTOP	8,605.20
5150-0002082	MULTIFUNCIONAL	5,667.57
5150-0002084	COMPUTADORA	9,204.92
5150-0002085	MULTIFUNCIONAL	5,667.57
5150-0002086	COMPUTADORA	9,204.92
5150-0002087	MULTIFUNCIONAL	5,667.57
5150-0002088	COMPUTADORA	9,204.92
5150-0002089	COMPUTADORA	9,204.92
5150-0002090	MULTIFUNCIONAL	5,667.57
5150-0002091	COMPUTADORA	9,204.92
5150-0002092	COMPUTADORA	9,204.92
5150-0002093	COMPUTADORA	9,204.92
5150-0002094	COMPUTADORA	9,204.92
5150-0002095	COMPUTADORA	9,204.92
5150-0002096	MULTIFUNCIONAL	5,667.57
5150-0002098	ESCÁNER	5,667.57
5150-0002099	ESCÁNER	5,667.57
5150-0002100	COMPUTADORA	9,204.92
5150-0002101	MULTIFUNCIONAL	5,667.57
5150-0002102	MULTIFUNCIONAL	5,667.57
5150-0002103	BALIZA DE FIBRA DE CARBÓN	3,719.73
5150-0002108	EQUIPO DE CÓMPUTO PORTÁTIL.	10,207.23
5150-0002122	MULTIFUNCIONAL HP LASER JET M281	6,182.80
5150-0002123	MULTIFUNCIONAL HP LASER JET M281	6,182.80
5150-0002124	MULTIFUNCIONAL HP LASER JET M281	6,182.80
5150-0002125	LENOVO V530-24ICB 23.8" B360N-	20,945.73
5150-0002126	LENOVO V530-24ICB 23.8" B360N-	20,945.73
5150-0002127	LENOVO V530-24ICB 23.8" B360N-	20,945.73
5150-0002128	LENOVO V530-24ICB 23.8" B360N-	20,945.73
5150-0002129	LENOVO V530-24ICB 23.8" B360N-	20,945.73
5150-0002130	LENOVO V530-24ICB 23.8" B360N-	20,945.73
5150-0002131	LENOVO V530-24ICB 23.8" B360N-	20,945.73
5150-0002132	LENOVO V530-24ICB 23.8" B360N-	20,945.73
5150-0002133	LENOVO V530-24ICB 23.8" B360N-	

XICOTEPEC
H. AYUNTAMIENTO 2018-2021

Tesorería Municipal
AHORA SÍ

Municipio de Xicotepec Puebla
Relación de bienes que componen su patrimonio
Cuenta Pública de 2020

Código	Descripción del Bien	Valor en libros
5150-0002134	LENOVO V530-24ICB 23.8" B360N-	20,945.73
5150-0002135	LENOVO V530-24ICB 23.8" B360N-	20,945.73
5150-0002136	LENOVO V530-24ICB 23.8" B360N-	20,945.73
5150-0002137	LENOVO V530-24ICB 23.8" B360N-	20,945.73
5150-0002138	LENOVO V530-24ICB 23.8" B360N-	20,945.73
5150-0002139	LENOVO V530-24ICB 23.8" B360N-	20,945.73
5150-0002140	COMPUTADORA DELL V3470 I716GB	28,277.48
5150-0002141	COMPUTADORA DELL V3470 I716GB	28,277.48
5150-0002142	COMPUTADORA DELL V3470 I716GB	28,277.48
5150-0002143	COMPUTADORA DELL V3470 I716GB	28,277.48
5150-0002144	COMPUTADORA DELL V3470 I716GB	28,277.48
5150-0002145	COMPUTADORA DELL V3470 I716GB	28,277.48
5150-0002146	COMPUTADORA DELL V3470 I716GB	28,277.48
5150-0002147	COMPUTADORA DELL V3470 I716GB	28,277.48
5150-0002148	COMPUTADORA DELL V3470 I716GB	28,277.48
5150-0002149	COMPUTADORA DELL V3470 I716GB	28,277.48
5150-0002150	COMPUTADORA DELL V3470 I716GB	28,277.48
5150-0002151	COMPUTADORA DELL V3470 I716GB	28,277.48
5150-0002152	COMPUTADORA DELL V3470 I716GB	28,277.48
5150-0002153	COMPUTADORA DELL V3470 I716GB	28,277.48
5150-0002154	MULTIF BRTOTHER MFC -J6930DW 35PP	6,420.29
5150-0002156	MULTIFUNCIONAL	3,821.33
5150-0002157	COMPUTADORA	12,088.13
5150-0002163	TELÉFONO COLOR AZUL	3,116.67
5150-0002164	TELÉFONO COLOR AZUL	3,116.67
5150-0002165	TELÉFONO COLOR AZUL	3,116.68
5150-0002167	MULTIFUNCIONAL DE TANQUES DE TINTA	6,512.92
5150-0002168	MULTIFUNCIONAL DE TANQUES DE TINTA	6,512.92
5150-0002169	MULTIFUNCIONAL A COLOR	6,499.00
5150-0002171	IMPRESORA MULTIFUNCIONAL	13,999.00
5190-0001910	MICROCOMPONENTE LG	1,320.67
5190-0001935	CAJA FUERTE	1,732.79
5190-0001991	TRITURADORA ROYAL 1600 MX	7,699.30
5190-0002039	RADIOS DE COMUNICACIÓN 2 VÍAS	2,517.49
5190-0002047	TRITURADORA	5,072.10
5190-0002097	TRITURADORA	5,072.10
5190-0002121	PLOTTER HP DESIGNJET T1700	140,626.80
5210-0001944	BOCINAS YAMAHA DOS VÍAS	0.00
5210-0001945	MEZCLADORA YAMAHA AMPLIFICADA	0.00
5210-0001966	PANTALLA 40 PULGADAS	0.00
5210-0001967	PANTALLA DE 40 PULGADAS	0.00
5210-0001968	PANTALLA 40 PULGADAS	0.00
5210-0002020	PANTALLA 32 PULGADAS	1,613.02
5210-0002083	PROYECTOR	24,184.59

XICOTEPEC
H. AYUNTAMIENTO 2018-2021

Tesorería Municipal
AHORA SÍ

Municipio de Xicotepec Puebla
Relación de bienes que componen su patrimonio
Cuenta Pública de 2020

Código	Descripción del Bien	Valor en libros
5230-0001971	CÁMARA CANON RÉFLEX T6 DOS LENTES	0.00
5230-0001980	CÁMARA FOTOGRÁFICA	0.00
5230-0002042	CÁMARA FOTOGRÁFICA	23,627.27
5230-0002120	LENTE CON ACCESORIOS	13,859.33
5230-0002166	CÁMARA DIGITAL	26,731.56
5410-0000460	COMPACTADOR KODIAK K DIESEL BLANCO	0.00
5410-0000469	COMPACTADOR	0.00
5410-0000470	COMPACTADOR	0.00
5410-0000953	SUPER DUTY F-350 CON CARROCERÍA TIPO CON	0.00
5410-0001079	SILVERADO 2500 LS 4*4 MOD. 2008	0.00
5410-0001157	CAMIONETA RANGER	0.00
5410-0001623	SUBURBAN 2011 5 PUERTAS BLANCO OLÍMPICO	0.00
5410-0001649	NISSAN GSI T/M ED 3N1EB31S3CK314906	0.00
5410-0001650	NISSAN GSI T/M ED 3N1EB31SXCK308522	0.00
5410-0001651	NISSAN GSI T/M ED 3N1EB31S0CK312949	0.00
5410-0001652	CHEVROLET SILVERADO 3GCNC9CX0BG284626	0.00
5410-0001656	CHEVROLET SILVERADO 3GCNC9CX3BG282515	0.00
5410-0001658	CHEVROLET SILVERADO 3GCNC9CX4BG285133	0.00
5410-0001661	CHEVROLET SILVERADO 3GCNC9CX7BG282257	0.00
5410-0001685	SPARTAN 1992 4S7RT9D04NC007020	0.00
5410-0001686	PIERCE 1988 1P9CA01H1JA040457	0.00
5410-0001687	INTERNATIONAL 2000 1HTSCAAN9YH263412	0.00
5410-0001914	ADQ. DE VEHÍCULO AMAROK ENTRY 4X2	0.00
5410-0001915	ADQ. DE VEHÍCULO AMAROK ENTRY 4X2	0.00
5410-0001916	ADQ. DE VEHÍCULO AMAROK ENTRY 4X2	0.00
5410-0001917	ADQ. DE VEHÍCULO AMAROK ENTRY 4X2	0.00
5410-0001919	ADQ. DE VEHÍCULO TSURU GSI T/M	0.00
5410-0001920	ADQ. DE VEHÍCULO TSURU GSI T/M	0.00
5410-0001921	ADQ. DE VEHÍCULO TSURU GSI T/M	0.00
5410-0001922	ADQ DE VEHÍCULO TSURU GSI T/M	0.00
5410-0001923	ADQ. DE VEHÍCULO TSURU GSI T/M	0.00
5410-0001924	ADQ. DE VEHÍCULO TSURU GSI T/M	0.00
5410-0001925	ADQ. DE VEHÍCULO TSURU GSI T/M	0.00
5410-0001926	ADQ. DE VEHÍCULO TSURU GSI T/M	0.00
5410-0001927	ADQ. DE VEHÍCULO TSURU GSI T/M	0.00
5410-0001928	VEHÍCULO	0.00
5410-0002005	UNIDAD PICKUP DOBLE CABINA CREW CAB	477,000.00
5410-0002006	UNIDAD PICKUP DOBLE CABINA CREW CAB	477,000.00
5410-0002007	UNIDAD PICKUP DOBLE CABINA CREW CAB	507,000.01
5410-0002008	UNIDAD PICKUP DOBLE CABINA CREW CAB	507,000.01
5410-0002022	SILVERADO DOB CAB 4X2 V6	443,730.00
5410-0002109	CAMIÓN NUEVO	643,660.80
5410-0002112	CAMIÓN CON CAJA COMPACTADORA DE BASURA	1,866,048.00
5410-0002113	AUTOMÓVIL	359,600.19

XICOTEPEC
H. AYUNTAMIENTO 2018-2021

Tesorería Municipal
AHORA SÍ

Municipio de Xicotepec Puebla
Relación de bienes que componen su patrimonio
Cuenta Pública de 2020

Código	Descripción del Bien	Valor en libros
5410-0002114	AUTOMÓVIL	359,600.19
5410-0002115	CAMIONETA RAM 2500	486,031.46
5410-0002116	CAMIONETA RAM 2500	683,834.90
5410-0002117	CAMIONETA RAM 2500	683,834.90
5410-0002118	CAMIONETA RAM 2500	683,834.90
5410-0002158	AUTOMÓVIL	352,737.09
5410-0002159	AUTOMÓVIL	352,737.09
5410-0002160	AUTOMÓVIL	352,737.09
5410-0002161	AUTOMÓVIL	352,737.09
5410-0002162	AUTOMÓVIL	352,737.09
5490-0002034	MOTOCICLETAS DOBLE PROPÓSITO	30,367.50
5510-0000728	ESCOPETA CAL. 12 G.A.	3,006.98
5510-0000729	ESCOPETA CAL. 12 G.A.	3,006.98
5510-0000730	ESCOPETA CAL. 12 G.A.	3,006.98
5510-0000731	ESCOPETA CAL. 12 G.A.	3,006.98
5510-0000732	ESCOPETA CAL. 12 G.A.	3,006.98
5510-0000733	ESCOPETA CAL. 12 G.A.	3,006.98
5510-0000734	ESCOPETA CAL. 12 G.A.	3,006.98
5510-0000735	ESCOPETA CAL. 12 G.A.	3,006.98
5510-0000736	ESCOPETA CAL. 12 G.A.	3,006.99
5510-0000737	ESCOPETA CAL. 12 G.A.	3,006.99
5510-0000762	REVOLVER CALIBRE 0.38 ESPECIAL	5,961.89
5510-0000881	REVOLVER CALIBRE 0.38 ESPECIAL	5,961.89
5510-0000882	REVOLVER CALIBRE 0.38 ESPECIAL	5,961.89
5510-0000883	REVOLVER CALIBRE 0.38 ESPECIAL	5,961.89
5510-0000884	REVOLVER CALIBRE 0.38 ESPECIAL	5,961.89
5510-0000885	REVOLVER CALIBRE 0.38 ESPECIAL	5,961.89
5510-0000886	REVOLVER CALIBRE 0.38 ESPECIAL	5,961.89
5510-0000887	REVOLVER CALIBRE 0.38 ESPECIAL	5,961.89
5510-0000888	REVOLVER CALIBRE 0.38 ESPECIAL	5,961.89
5510-0000889	REVOLVER CALIBRE 0.38 ESPECIAL	5,961.89
5510-0000890	REVOLVER CALIBRE 0.38 ESPECIAL	5,961.89
5510-0000891	REVOLVER CALIBRE 0.38 ESPECIAL	5,961.89
5510-0000892	REVOLVER CALIBRE 0.38 ESPECIAL	5,961.88
5510-0000893	REVOLVER CALIBRE 0.38 ESPECIAL	5,961.88
5510-0000894	REVOLVER CALIBRE 0.38 ESPECIAL	5,961.88
5510-0001805	CINCO EXTINTORES DE CO2 CAP.10 LBS.	20,384.00
5610-0002004	APARATO INSENSIBILIZADOR	27,552.32
5620-0001929	BOMBA SUMERGIBLE 2 H.P	2,948.80
5620-0001983	BOMBA 5.5 HP MOTOR GASOLINA	9,121.12
5620-0002014	BOMBA SUMERGIBLE 1 HP	2,310.40
5640-0001962	ESTUFA	3,026.46
5640-0002110	EQUIPO DE REFRIGERACIÓN	147,032.09
5640-0002111	CAJA TÉRMICA PARA CAMIÓN	110,669.22

XICOTEPEC
H. AYUNTAMIENTO 2018-2021

Tesorería Municipal
AHORA SÍ

Municipio de Xicotepec Puebla
Relación de bienes que componen su patrimonio
Cuenta Pública de 2020

Código	Descripción del Bien	Valor en libros
5650-0001050	BOCINA EON JLB	0.00
5650-0001051	BOCINA EON JLB	0.00
5650-0001709	RADIO PORTÁTIL KENWODTK2302K 5WATS	570.00
5650-0001710	RADIO PORTÁTIL KENWODTK2302K 5WATS	570.00
5650-0001712	RADIO PORTÁTIL KENWODTK2302K 5WATS	570.00
5650-0001713	RADIO PORTÁTIL KENWODTK2302K 5WATS	570.00
5650-0001715	RADIO PORTÁTIL KENWODTK2302K 5WATS	570.00
5650-0001720	RADIO KENWOD TK7302K 50WATS Y 16 CANALES	744.17
5650-0001776	PROYECTOR	4,391.53
5650-0001777	PANTALLA P/PROYECTOR APOYO DE 80"	902.00
5650-0001860	PAQUETE CENTRAL TELEFÓNICA (CONMUTADOR)	6,730.65
5650-0001883	FUENTE ASTRON REGULADOR A 20 AMP.	1,289.78
5650-0001884	FUENTE ASTRON REGULADA A 20AMP.13.8VCD	1,289.78
5650-0001885	ANTENA SYSCOM HUSLER G6 UFH MHZ 6DB	1,877.81
5650-0001887	62 RADIOS KENWOOD DIGITAL UHF 5 WATS	138,086.40
5650-0001888	RADIO DIGITAL KENWOOD MÓVIL UFH50 WATSS	5,289.60
5650-0001889	8 RADIOS KENWOOD DIGITAL MOVILUHF 32CHA	24,684.80
5650-0001892	REPETIDOR KENWOOD 30 CANALES 50 WATTS	12,897.81
5650-0001893	DÚPLEX VHF 6 CAVIDADES PARA 148-160 MHZ	2,696.82
5650-0001895	AUDIO RECEPTOR DE COMUNICACIONES 150KHZ.	6,960.00
5650-0001896	TORRE ST35 DE 30METROS	23,200.00
5650-0002018	TELÉFONO CELULAR	701.25
5650-0002040	TELÉFONO MOTOROLO INALÁMBRICO	2,254.27
5650-0002104	ESTACIÓN TOTAL	179,344.35
5650-0002105	KIT 2 BASTONES PARA APLOMAR DE ALUMINIO	8,251.65
5650-0002106	BÍPODE DE ALUMINIO	7,932.55
5650-0002107	NAVEGADOR GPS	23,510.20
5650-0002119	CÁMARAS DE SEGURIDAD	876,828.46
5650-0002170	TELÉFONO FIJO	640.00
5660-0001990	NO BREAK	1,527.78
5670-0001964	ESCALERA EXTENSIÓN ALUMINIO TIPO	2,384.96
5670-0002016	ESCALERA	3,712.50
5670-0002031	HS 45 CORTASETOS	4,900.00
5670-0002032	RB 200 HIDROLAVADORA DE ALTA PRESIÓN	8,942.51
5670-0002033	MOTOSIERRA	9,362.50
5670-0002035	2 ROTOMARTILLO INALÁMBRICO INDUSTRIAL	7,552.50
5670-0002036	2 SIERRA SABLE INDUSTRIAL	4,902.50
5670-0002037	2 SIERRA CIRCULAR	7,287.50
5670-0002038	2 ESMERILADORA	6,757.50
5690-0000575	8 MACETONES DE HERRERÍA	0.00
5690-0000825	COLADERA DOBLE PARA SANGRE Y AGUA	0.00
5690-0000826	POLIPASTO ELÉCTRICO DE 2 TON	0.00
5690-0000827	PISTOLA INSENSIBILIZADORA	0.00
5690-0000828	3 PLATAFORMA ALTA PARA TRANSFERENCIA Y D	

XICOTEPEC
H. AYUNTAMIENTO 2018-2021

Tesorería Municipal
AHORA SÍ

Municipio de Xicotepec Puebla
Relación de bienes que componen su patrimonio
Cuenta Pública de 2020

Código	Descripción del Bien	Valor en libros
5690-0000829	3 PLATAFORMA PARA CORTE DE PECHOS CORTE	0.00
5690-0000831	20 CARRETILLAS ESTÁNDAR DE RESES	0.00
5690-0000832	MESA PARA LAVADO DE VÍSCERA TORÁCICA	0.00
5690-0000833	MESA PARA LAVADO DE TRIPAS	0.00
5690-0000834	MESA PARA RECIBO Y SEPARADO DE VISERAS	0.00
5690-0000835	SIERRA	0.00
5690-0000836	CONTRAPESO METÁLICO PARA SIERRA	0.00
5690-0000837	CANALÓN PARA CONDUCIR VÍSCERAS	0.00
5690-0000838	INSTALACIÓN MECÁNICA DE EQUIPO	0.00
5690-0000839	36 MONORRIEL P/TRANSPORTE DE CARRETILLAS	0.00
5690-0000840	3.5 VIGUETERIA P/SOPORTE DE MONORRIEL	0.00
5690-0000841	ARMAZÓN PARA LAVADO DE CABEZAS	0.00
5690-0000842	CARRO TINA DE USO GENERAL	0.00
5690-0000843	COMPUERTA PARA FILTRADO DE AGUA	0.00
5690-0000844	MAQUINA DEPILADORA DE RESES	0.00
5690-0000846	PUERTA GUILLOTINA PARA CERDOS	0.00
5690-0000847	ELEVADOR TIPO INTERMITENTE	0.00
5690-0000851	TANQUE DE ESCALONADO DE CERDOS	0.00
5690-0000852	MESA GAMBRELADORA 1.70 X 1.40	0.00
5690-0000853	3 PLATAFORMA PARA RASURADA EVISCERACIÓN	0.00
5690-0000854	MONORRIEL PARA DESANGRADO DE CERDOS	0.00
5690-0000855	10 CARRETILLA ESTÁNDAR PARA CERDOS	0.00
5690-0000856	TORRE PARA DESPIELAR	0.00
5690-0000857	GRÚA P/ACCIONAR REJA DE ALIMENTACIÓN	0.00
5690-0000859	MESA PARA LAVADO DE VÍSCERA TORÁCICA	0.00
5690-0000860	2 MESA PARA LAVADO DE TRIPAS	0.00
5690-0000862	MAQUINA DEPILADORA PARA CERDOS	0.00
5690-0000863	2 CANALÓN P/CONDUCIR VÍSCERAS TORÁCICAS	0.00
5690-0000864	3.4 VIGUETERIA P/SOPORTE DE MONORRIEL	0.00
5690-0000865	32 MONORRIEL P/TRANSPORTE DE CARRETILLA	0.00
5690-0000867	SISTEMA DE REFRIGERACIÓN P/CÁMARA DE RES	0.00
5690-0000868	VIGUETERIA P/SOPORTE DE MONORRIEL	0.00
5690-0000869	6 MONORRIEL P/TRANSPORTE DE CARRETILLAS	0.00
5690-0000870	PUERTA DE REFRIGERACIÓN DE RESES TIPO M	0.00
5690-0000874	TANQUE DE GAS LP ESTACIONARIO	0.00
5690-0001689	MOTOSIERRA HUSQ.	1,425.00
5690-0001691	HIDROLAVADORA LPC-1750 ALTA PRESIÓN 2.5H	425.01
5690-0001693	GENERADOR 2500W 4 HP THUNDER GASOLINA	1,059.33
5690-0001694	CALENTADOR CALOREX G-20 72 LTS	672.92
5690-0001696	ESTUFA 30PLG MABE	949.68
5690-0001739	14 BANCAS (PLAZUELA VIRGEN GUADALUPE)	3,080.09
5690-0001741	1 BARANDAL TUBULAR (PLAZUELA VIRGEN GPE)	2,030.00
5690-0001763	PAQUETE DE 1 BASTÓN DE APLOMAR Y 1	2,609.42
5690-0001779	ESTACIÓN TOTAL MARCA TOPCON ES105	37,491.57

XICOTEPEC
H. AYUNTAMIENTO 2018-2021

Tesorería Municipal
AHORA SÍ

Municipio de Xicotepec Puebla
Relación de bienes que componen su patrimonio
Cuenta Pública de 2020

Código	Descripción del Bien	Valor en libros
5690-0001780	ESTACIÓN TOTAL MARCA TOPCON ES105	37,491.57
5690-0001785	BATERÍA PARA ESTACIÓN TOTAL TOPCON	2,213.92
5690-0001786	BATERÍA PARA ESTACIÓN TOTAL TOPCON	2,213.92
5690-0001787	BATERÍA PARA ESTACIÓN TOTAL TOPCON	2,213.92
5690-0001788	BATERÍA PARA ESTACÓN TOTAL TOPCON	2,213.92
5690-0001789	PRISMA TRIPLE C/SOPORTE P/ESTACIÓN TOTAL	2,580.80
5690-0001790	PRISMA TRIPLE C/SOPORTE P/ESTACIÓN TOTAL	2,580.80
5690-0001791	NIVEL OPT.MCA.SOKKIA MOD.B20 OBJ.DE 32X	7,748.71
5690-0001792	NIVEL OPT.MCA.SOKKIA MOD.B20,OBJ.DE 32X	7,748.71
5690-0001793	TRIPIE DE ALUM. TIPO ELEVADOR P/USO RUDO	1,103.80
5690-0001794	TRIPIE DE ALUM. TIPO ELEVADOR P/USO RUDO	1,103.80
5690-0001866	CONTENEDOR METÁLICO	1,696.50
5690-0001901	HIDROLAVADORA CON MOTOR A GASOLINA	3,667.58
5690-0001902	BOMBA 5.5 HP MOTOR GASOLINA	1,913.77
5690-0001903	MOTOSIERRA	4,161.91
5690-0001907	HIDROLAVADORA CON MOTOR A GASOLINA 2700P	3,811.41
5690-0001933	TARIMAS METÁLICAS 2.45MTS X1.22 MTS	16,250.06

LIC. DAVID GARRIDO VARGAS
PRESIDENTE MUNICIPAL
SUSTITUTO.

MTRO. JULIO ROBERTO VÁZQUEZ TESORERO
MUNICIPAL.

TESORERIA MUNICIPAL XICOTEPEC PUEBLA. 2018 - 2021

LIC. ALEJANDRA GALLEGOS
GARCÍA
SECRETARIA GENERAL DEL H.
AYUNTAMIENTO.

SECRETARIA XICOTEPEC PUE. 2018 - 2021

MTRA. ROCÍO MUÑOZ VÁZQUEZ
CONTRALORA MUNICIPAL.

CONTRALORIA XICOTEPEC PUEBLA. 2018 - 2021

El Consejo Nacional de Armonización Contable con fundamento en los artículos 6, 7, 9, 23 último párrafo y 27 de la Ley General de Contabilidad Gubernamental, aprobó el siguiente:

ACUERDO POR EL QUE SE DETERMINA LA NORMA PARA ESTABLECER LA ESTRUCTURA DEL FORMATO DE LA RELACIÓN DE BIENES QUE COMPONEN EL PATRIMONIO DEL ENTE PÚBLICO.

XICOTEPEC
H. AYUNTAMIENTO 2018-2021

Tesorería Municipal
AHORA SÍ

Municipio de Xicotepec Puebla
Relación de bienes que componen su patrimonio
Cuenta Pública de 2020

Código	Descripción del Bien	Valor en libros
01010000-0000060	TERRENO	1.00
01010000-0000061	TERRENO	1.00
01010000-0000062	TERRENO	1.00
01010000-0000063	TERRENO	1.00
01010000-0000064	TERRENO	1.00
01010000-0000065	TERRENO	1.00
01010000-0000066	TERRENO	1.00
01010000-0000067	TERRENO	1.00
01010000-0000068	TERRENO	1.00
01010000-0000069	TERRENO	74,841.84
01010000-0000070	TERRENO	179,756.96
01010000-0000071	TERRENO	200,000.00
01010000-0000073	TERRENO	850,000.00
01010000-0000074	TERRENO	201,953.60
01010000-0000131	TERRENO	93,846.60
01010000-0000132	TERRENO	47,000.00
01010000-0000137	TERRENO	545,000.00
01010000-0000138	TERRENO	210,958.40
01010000-0000236	TERRENO	375,000.00
01010000-0000237	TERRENO	160,000.00
01010000-0000238	TERRENO	160,000.00
01010000-0000365	TERRENO	3,084,283.60
01010000-0000366	TERRENO	300,055.29
01010000-0000367	TERRENO	125,000.00
01010000-0000368	TERRENO	300,000.00
01010000-0000369	TERRENO	501,860.00
01010000-0000370	TERRENO	1,655,080.00
01010000-0000391	TERRENO CAMINO XICOTEPEC-SAN AGUSTÍN	548,780.00
01010000-0000510	TERRENO	400,008.30
01010000-0000563	TERRENO	75,000.00
01010000-0000601	TERRENO	1,280,000.00
01010000-0000603	TERRENO	1,380,000.00
01010000-0000604	TERRENO	206,836.00
01010000-0000606	TERRENO	50,000.00
01020000-0000641	TERRENO	70,000,000.00
01010000-0000642	TERRENO	775,000.00
01010000-0000643	TERRENO	1,000,000.00

XICOTEPEC
H. AYUNTAMIENTO 2018-2021

Tesorería Municipal
AHORA SÍ

Municipio de Xicotepec Puebla
Relación de bienes que componen su patrimonio
Cuenta Pública de 2020

Código	Descripción del Bien	Valor en libros
01010000-0000644	TERRENO	25,381,656.00
01020000-0000645	TERRENO	60,000.00
01010000-0000667	TERRENO	160,000.00
01020000-0000668	TERRENO	787,000.00
01020000-0000669	TERRENO	250,000.00
03020607-0000075	EDIFICIO	0.47
03020607-0000076	EDIFICIO	0.47
03020607-0000077	EDIFICIO	0.47
03020607-0000078	EDIFICIO	0.47
03020607-0000079	EDIFICIO	0.47
03020607-0000080	EDIFICIO	0.47
03020607-0000081	EDIFICIO	0.47
03020607-0000082	EDIFICIO	0.47
03020607-0000083	EDIFICIO	0.47
03020607-0000084	EDIFICIO	82,771.61
03020607-0000085	EDIFICIO	0.47
03020607-0000086	EDIFICIO	0.47
03020607-0000087	EDIFICIO	0.47
03020607-0000088	EDIFICIO	102,616.56
03020607-0000089	EDIFICIO	0.47
03020607-0000090	EDIFICIO	402,355.48
03020607-0000092	EDIFICIO	357,523.41
03020607-0000093	EDIFICIO	253,593.96
03020607-0000130	EDIFICIO	2,458,357.03
03020607-0000134	EDIFICIO	211,791.67
03020607-0000135	EDIFICIO	129,541.31
03020607-0000136	EDIFICIO	265,148.55
03020607-0000180	EDIFICIO	218,955.54
03020607-0000198	EDIFICIO	1,633,765.54
03020607-0000233	EDIFICIO	320,160.45
03020607-0000235	EDIFICIO	216,438.90
03020607-0000241	EDIFICIO	1,415,875.44
03020607-0000242	EDIFICIO	429,533.33
03020607-0000245	EDIFICIO	85,680.00
03020111-0000646	EDIFICIO	706,666.67
03020111-0000647	EDIFICIO	971,666.67
03020111-0000648	EDIFICIO	1,236,666.67
03020111-0000649	EDIFICIO	795,000.00
03020302-0000650	EDIFICIO	2,430,000.00
03020303-0000651	EDIFICIO	78,706.08
03020203-0000652	EDIFICIO	67,516.62
03020203-0000653	EDIFICIO	81,000.00
03020203-0000654	EDIFICIO	270,083.46
03020203-0000655	EDIFICIO	1,969,826.14

XICOTEPEC
H. AYUNTAMIENTO 2018-2021

Tesorería Municipal
AHORA Sí

Municipio de Xicotepec Puebla
Relación de bienes que componen su patrimonio
Cuenta Pública de 2020

Código	Descripción del Bien	Valor en libros
03020203-0000656	EDIFICIO	3,020,617.82
03020203-0000657	EDIFICIO	849,382.11
03020203-0000658	EDIFICIO	1,101,470.63
03020203-0000659	EDIFICIO	725,335.23
03020302-0000660	EDIFICIO	1,001,308.50
03020302-0000661	EDIFICIO	1,001,308.50
03020607-0000662	EDIFICIO	1,822,805.79
03020607-0000663	EDIFICIO	1,587,807.00
03020305-0000664	EDIFICIO	2,697,300.00
03020303-0000665	EDIFICIO	548,611.04
03020111-0000666	EDIFICIO	4,050,000.00
03020305-0000670	EDIFICIO	2,074,477.27
04610102-0000094	CONSTRUCCIONES	502,205.96
04610102-0000108	CONSTRUCCIONES	136,335.04
04610104-0000110	CONSTRUCCIONES	178,943.69
04610104-0000111	CONSTRUCCIONES	136,099.76
04610104-0000112	CONSTRUCCIONES	130,033.21
04610104-0000113	CONSTRUCCIONES	177,231.17
04610104-0000114	CONSTRUCCIONES	43,772.94
04610104-0000115	CONSTRUCCIONES	176,395.44
04610104-0000116	CONSTRUCCIONES	161,010.48
04610104-0000117	CONSTRUCCIONES	358,818.31
04610104-0000118	CONSTRUCCIONES	125,186.96
04610104-0000119	CONSTRUCCIONES	183,207.88
04610104-0000120	CONSTRUCCIONES	228,276.22
04610104-0000121	CONSTRUCCIONES	322,867.61
04610104-0000122	CONSTRUCCIONES	194,722.89
04610104-0000123	CONSTRUCCIONES	60,231.91
04610104-0000124	CONSTRUCCIONES	271,680.73
04610104-0000125	CONSTRUCCIONES	173,748.16
04610104-0000126	CONSTRUCCIONES	147,588.12
04610104-0000127	CONSTRUCCIONES	139,499.25
04610104-0000128	CONSTRUCCIONES	89,959.38
04610104-0000129	CONSTRUCCIONES	18,399.54
04610104-0000141	CONSTRUCCIONES	88,035.96
04610104-0000142	CONSTRUCCIONES	277,563.40
04610104-0000143	CONSTRUCCIONES	211,973.69
04610104-0000144	CONSTRUCCIONES	146,829.54
04610104-0000145	CONSTRUCCIONES	132,201.36
04610104-0000146	CONSTRUCCIONES	452,748.21
04610104-0000147	CONSTRUCCIONES	72,588.25
04610104-0000148	CONSTRUCCIONES	126,455.20
04610104-0000149	CONSTRUCCIONES	177,487.14
04610104-0000151	CONSTRUCCIONES	59,324.62

XICOTEPEC
H. AYUNTAMIENTO 2018-2021

Tesorería Municipal
AHORA SÍ

Municipio de Xicotepec Puebla
Relación de bienes que componen su patrimonio
Cuenta Pública de 2020

Código	Descripción del Bien	Valor en libros
04610104-0000152	CONSTRUCCIONES	314,044.33
04610104-0000153	CONSTRUCCIONES	99,023.48
04610104-0000154	CONSTRUCCIONES	121,367.84
04610104-0000155	CONSTRUCCIONES	119,355.35
04610104-0000156	CONSTRUCCIONES	81,055.01
04610104-0000157	CONSTRUCCIONES	345,077.74
04610104-0000158	CONSTRUCCIONES	133,013.21
04610104-0000159	CONSTRUCCIONES	297,293.96
04610104-0000160	CONSTRUCCIONES	122,353.26
04610104-0000161	CONSTRUCCIONES	121,756.08
04610104-0000162	CONSTRUCCIONES	132,802.22
04610104-0000163	CONSTRUCCIONES	132,586.96
04610104-0000164	CONSTRUCCIONES	98,082.60
04610104-0000165	CONSTRUCCIONES	132,298.92
04610104-0000166	CONSTRUCCIONES	126,013.32
04610104-0000167	CONSTRUCCIONES	98,334.82
04610104-0000168	CONSTRUCCIONES	156,616.24
04610104-0000169	CONSTRUCCIONES	65,405.41
04610104-0000170	CONSTRUCCIONES	106,836.03
04610105-0000171	CONSTRUCCIONES	137,513.35
04610104-0000172	CONSTRUCCIONES	130,239.17
04610104-0000173	CONSTRUCCIONES	212,159.74
04610104-0000174	CONSTRUCCIONES	121,662.95
04610104-0000175	CONSTRUCCIONES	135,252.88
04610104-0000176	CONSTRUCCIONES	117,211.32
04610105-0000177	CONSTRUCCIONES	142,587.97
04610104-0000178	CONSTRUCCIONES	105,808.05
04610104-0000179	CONSTRUCCIONES	86,921.86
04610102-0000181	CONSTRUCCIONES	80,960.00
04610104-0000182	CONSTRUCCIONES	173,050.34
04610104-0000183	CONSTRUCCIONES	220,409.64
04610104-0000184	CONSTRUCCIONES	284,012.38
04610104-0000185	CONSTRUCCIONES	218,125.63
04610104-0000186	CONSTRUCCIONES	191,456.76
04610104-0000187	CONSTRUCCIONES	247,851.64
04610104-0000188	CONSTRUCCIONES	185,418.58
04610105-0000189	CONSTRUCCIONES	106,363.77
04610109-0000190	CONSTRUCCIONES	205,429.71
04610104-0000193	CONSTRUCCIONES	74,879.29
04610104-0000194	CONSTRUCCIONES	146,761.38
04610104-0000195	CONSTRUCCIONES	64,056.72
04610104-0000196	CONSTRUCCIONES	137,758.80
04610104-0000197	CONSTRUCCIONES	280,204.73
04610104-0000203	CONSTRUCCIONES	100,075.55

XICOTEPEC
H. AYUNTAMIENTO 2018-2021

Tesorería Municipal
AHORA SÍ

Municipio de Xicotepec Puebla
Relación de bienes que componen su patrimonio
Cuenta Pública de 2020

Código	Descripción del Bien	Valor en libros
04620105-0000205	CONSTRUCCIONES	89,972.06
04620101-0000208	CONSTRUCCIONES	336,770.94
04610104-0000209	CONSTRUCCIONES	159,008.08
04610104-0000210	CONSTRUCCIONES	180,409.20
04610106-0000211	CONSTRUCCIONES	81,114.18
04610104-0000212	CONSTRUCCIONES	419,455.48
04610104-0000213	CONSTRUCCIONES	268,745.33
04610104-0000214	CONSTRUCCIONES	100,390.24
04610104-0000215	CONSTRUCCIONES	54,416.63
04610104-0000216	CONSTRUCCIONES	76,623.07
04610104-0000217	CONSTRUCCIONES	236,217.79
04610104-0000218	CONSTRUCCIONES	108,303.44
04610104-0000219	CONSTRUCCIONES	67,117.65
04610106-0000220	CONSTRUCCIONES	137,121.61
04610105-0000221	CONSTRUCCIONES	127,016.70
04610106-0000240	CONSTRUCCIONES	249,621.42
04610102-0000253	CONSTRUCCIONES	83,190.83
04610104-0000254	CONSTRUCCIONES	190,824.99
04610104-0000255	CONSTRUCCIONES	221,924.38
04610104-0000256	CONSTRUCCIONES	52,000.00
04610104-0000257	CONSTRUCCIONES	275,914.66
04610104-0000258	CONSTRUCCIONES	269,325.65
04610105-0000259	CONSTRUCCIONES	141,077.89
04610105-0000260	CONSTRUCCIONES	93,091.14
04610104-0000261	CONSTRUCCIONES	368,540.18
04610104-0000262	CONSTRUCCIONES	50,510.74
04610102-0000263	CONSTRUCCIONES	92,010.63
04610105-0000264	CONSTRUCCIONES	46,015.84
04610104-0000265	CONSTRUCCIONES	234,270.42
04610105-0000266	CONSTRUCCIONES	46,800.00
04610105-0000267	CONSTRUCCIONES	26,000.00
04610105-0000268	CONSTRUCCIONES	41,600.00
04610105-0000269	CONSTRUCCIONES	130,000.00
04610104-0000270	CONSTRUCCIONES	234,000.00
04610105-0000271	CONSTRUCCIONES	33,800.00
04610104-0000272	CONSTRUCCIONES	169,000.00
04610104-0000273	CONSTRUCCIONES	208,000.00
04610104-0000274	CONSTRUCCIONES	208,000.00
04610104-0000275	CONSTRUCCIONES	272,899.46
04610104-0000276	CONSTRUCCIONES	157,731.85
04610104-0000277	CONSTRUCCIONES	209,143.65
04610104-0000278	CONSTRUCCIONES	351,421.70
04610104-0000279	CONSTRUCCIONES	283,302.40
04610104-0000280	CONSTRUCCIONES	238,894.30

XICOTEPEC
H. AYUNTAMIENTO 2018-2021

Tesorería Municipal
AHORA SÍ

Municipio de Xicotepec Puebla
Relación de bienes que componen su patrimonio
Cuenta Pública de 2020

Código	Descripción del Bien	Valor en libros
04610104-0000281	CONSTRUCCIONES	237,470.24
04610104-0000282	CONSTRUCCIONES	241,032.41
04610109-0000283	CONSTRUCCIONES	227,912.16
04610109-0000284	CONSTRUCCIONES	379,139.05
04610109-0000285	CONSTRUCCIONES	70,451.07
04610109-0000286	CONSTRUCCIONES	113,413.42
04610109-0000287	CONSTRUCCIONES	103,810.31
04610109-0000288	CONSTRUCCIONES	90,932.04
04610109-0000289	CONSTRUCCIONES	148,519.89
04610109-0000290	CONSTRUCCIONES	70,023.62
04610107-0000291	CONSTRUCCIONES	312,376.06
04610109-0000292	CONSTRUCCIONES	16,733.40
04620102-0000305	CONSTRUCCIONES	159,479.33
04610105-0000307	CONSTRUCCIONES	233,714.08
04610104-0000308	CONSTRUCCIONES	266,920.17
04610104-0000309	CONSTRUCCIONES	156,515.23
04610104-0000310	CONSTRUCCIONES	171,749.47
04610104-0000311	CONSTRUCCIONES	117,996.94
04610104-0000312	CONSTRUCCIONES	261,222.29
04610104-0000313	CONSTRUCCIONES	116,799.71
04610104-0000314	CONSTRUCCIONES	102,350.84
04610104-0000315	CONSTRUCCIONES	200,888.40
04610104-0000316	CONSTRUCCIONES	165,822.56
04610104-0000317	CONSTRUCCIONES	259,923.76
04610103-0000318	CONSTRUCCIONES	50,376.27
04610103-0000319	CONSTRUCCIONES	48,889.38
04610103-0000320	CONSTRUCCIONES	81,410.58
04610104-0000321	CONSTRUCCIONES	54,717.62
04610104-0000322	CONSTRUCCIONES	331,626.80
04610109-0000323	CONSTRUCCIONES	381,699.36
04610104-0000324	CONSTRUCCIONES	74,877.71
04610104-0000325	CONSTRUCCIONES	127,650.68
04610104-0000326	CONSTRUCCIONES	512,988.13
04610104-0000327	CONSTRUCCIONES	253,565.78
04610104-0000328	CONSTRUCCIONES	194,475.68
04610104-0000329	CONSTRUCCIONES	156,800.00
04610104-0000330	CONSTRUCCIONES	238,000.00
04610104-0000331	CONSTRUCCIONES	137,200.00
04610104-0000332	CONSTRUCCIONES	310,800.00
04610109-0000333	CONSTRUCCIONES	453,600.00
04610104-0000334	CONSTRUCCIONES	137,200.00
04610104-0000335	CONSTRUCCIONES	358,400.00
04610104-0000336	CONSTRUCCIONES	212,800.00
04610104-0000337	CONSTRUCCIONES	

XICOTEPEC
H. AYUNTAMIENTO 2018-2021

Tesorería Municipal
AHORA SÍ

Municipio de Xicotepec Puebla
Relación de bienes que componen su patrimonio
Cuenta Pública de 2020

Código	Descripción del Bien	Valor en libros
04610104-0000338	CONSTRUCCIONES	106,875.29
04610104-0000339	CONSTRUCCIONES	241,073.76
04610104-0000340	CONSTRUCCIONES	302,331.22
04610104-0000341	CONSTRUCCIONES	224,382.53
04610104-0000342	CONSTRUCCIONES	190,332.51
04610104-0000343	CONSTRUCCIONES	148,177.61
04610104-0000344	CONSTRUCCIONES	267,073.75
04610104-0000345	CONSTRUCCIONES	546,804.51
04610104-0000346	CONSTRUCCIONES	63,310.77
04610104-0000347	CONSTRUCCIONES	261,769.68
04610104-0000348	CONSTRUCCIONES	190,135.00
04610104-0000349	CONSTRUCCIONES	146,818.59
04610104-0000350	CONSTRUCCIONES	102,689.78
04610104-0000351	CONSTRUCCIONES	106,455.83
04610104-0000352	CONSTRUCCIONES	45,708.71
04610104-0000353	CONSTRUCCIONES	294,422.22
04610104-0000354	CONSTRUCCIONES	852,302.75
04610104-0000355	CONSTRUCCIONES	841,361.85
04610104-0000356	CONSTRUCCIONES	100,277.41
04610104-0000357	CONSTRUCCIONES	144,910.66
04610104-0000358	CONSTRUCCIONES	378,732.76
04610104-0000359	CONSTRUCCIONES	178,130.09
04610104-0000360	CONSTRUCCIONES	505,211.80
04610104-0000361	CONSTRUCCIONES	242,182.43
04610109-0000362	CONSTRUCCIONES	284,114.43
04610109-0000363	CONSTRUCCIONES	42,905.69
04610109-0000364	CONSTRUCCIONES	225,552.20
04610109-0000371	CONSTRUCCIONES	716,968.80
04610109-0000372	CONSTRUCCIONES	540,313.80
04610109-0000374	CONSTRUCCIONES	163,115.55
04610109-0000375	CONSTRUCCIONES	126,357.86
04610109-0000376	CONSTRUCCIONES	162,496.43
04610109-0000377	CONSTRUCCIONES	151,182.55
04610109-0000378	CONSTRUCCIONES	262,175.79
04610109-0000379	CONSTRUCCIONES	168,283.58
04610109-0000380	CONSTRUCCIONES	242,441.63
04610109-0000381	CONSTRUCCIONES	147,054.34
04610109-0000382	CONSTRUCCIONES	162,061.17
04610109-0000383	CONSTRUCCIONES	144,239.84
04610109-0000384	CONSTRUCCIONES	140,960.91
04610109-0000385	CONSTRUCCIONES	91,766.21
04610109-0000386	CONSTRUCCIONES	157,989.07
04610109-0000387	CONSTRUCCIONES	73,430.78
04610109-0000388	CONSTRUCCIONES	179,454.41

XICOTEPEC
H. AYUNTAMIENTO 2018-2021

Tesorería Municipal
AHORA SÍ

Municipio de Xicotepec Puebla
Relación de bienes que componen su patrimonio
Cuenta Pública de 2020

Código	Descripción del Bien	Valor en libros
04610109-0000389	CONSTRUCCIONES	247,388.75
04610109-0000390	CONSTRUCCIONES	541,395.45
04610109-0000392	CONSTRUCCIÓN CASAS DE SALUD	279,196.48
04610106-0000400	CONSTRUCCIONES	8,640.00
04610106-0000401	CONSTRUCCIONES	5,760.00
04610104-0000402	CONSTRUCCIONES	292,731.80
04610104-0000403	CONSTRUCCIONES	207,638.17
04610104-0000404	CONSTRUCCIONES	192,585.26
04610105-0000405	CONSTRUCCIONES	510,901.27
04610104-0000406	CONSTRUCCIONES	166,906.45
04610104-0000407	CONSTRUCCIONES	118,352.14
04610104-0000408	CONSTRUCCIONES	308,162.47
04610103-0000409	CONSTRUCCIONES	360,389.06
04610103-0000410	CONSTRUCCIONES	117,009.43
04610103-0000411	CONSTRUCCIONES	120,129.69
04610104-0000413	CONSTRUCCIONES	336,854.33
04610104-0000414	CONSTRUCCIONES	275,337.29
04610105-0000415	CONSTRUCCIONES	433,677.93
04610106-0000416	CONSTRUCCIONES	66,592.16
04610105-0000417	CONSTRUCCIONES	161,936.38
04610104-0000418	CONSTRUCCIONES	266,659.45
04610104-0000419	CONSTRUCCIONES	294,184.80
04610104-0000420	CONSTRUCCIONES	820,360.80
04610104-0000421	CONSTRUCCIONES	260,991.60
04610104-0000422	CONSTRUCCIONES	480,224.40
04610104-0000423	CONSTRUCCIONES	261,728.40
04610104-0000424	CONSTRUCCIONES	375,849.58
04610104-0000425	CONSTRUCCIONES	142,933.28
04610104-0000426	CONSTRUCCIONES	163,216.60
04610104-0000427	CONSTRUCCIONES	364,380.23
04610103-0000428	CONSTRUCCIONES	189,054.97
04610104-0000429	CONSTRUCCIONES	203,788.60
04610104-0000430	CONSTRUCCIONES	139,588.52
04610104-0000431	CONSTRUCCIONES	427,562.79
04610104-0000432	CONSTRUCCIONES	154,118.40
04610104-0000433	CONSTRUCCIONES	470,060.40
04610104-0000434	CONSTRUCCIONES	89,756.40
04610104-0000435	CONSTRUCCIONES	515,652.00
04610109-0000436	CONSTRUCCIONES	360,024.00
04610104-0000437	CONSTRUCCIONES	211,268.40
04610104-0000438	CONSTRUCCIONES	177,832.66
04610109-0000439	CONSTRUCCIONES	561,955.20
04610104-0000440	CONSTRUCCIONES	156,579.94
04610104-0000441	CONSTRUCCIONES	605,435.53

XICOTEPEC
H. AYUNTAMIENTO 2018-2021

Tesorería Municipal
AHORA SÍ

Municipio de Xicotepec Puebla
Relación de bienes que componen su patrimonio
Cuenta Pública de 2020

Código	Descripción del Bien	Valor en libros
04610104-0000442	CONSTRUCCIONES	369,934.18
04610104-0000443	CONSTRUCCIONES	89,729.60
04610104-0000444	CONSTRUCCIONES	390,022.78
04610104-0000445	CONSTRUCCIONES	745,958.40
04610104-0000446	CONSTRUCCIONES	153,916.20
04610104-0000447	CONSTRUCCIONES	103,458.00
04610104-0000448	CONSTRUCCIONES	148,388.40
04610104-0000449	CONSTRUCCIONES	89,281.20
04610104-0000450	CONSTRUCCIONES	148,856.40
04610106-0000451	CONSTRUCCIONES	146,560.80
04610104-0000452	CONSTRUCCIONES	306,624.00
04610104-0000453	CONSTRUCCIONES	262,131.60
04610104-0000454	CONSTRUCCIONES	240,459.60
04610104-0000455	CONSTRUCCIONES	394,669.20
04610104-0000456	CONSTRUCCIONES	257,106.00
04610104-0000457	CONSTRUCCIONES	738,367.20
04610104-0000458	CONSTRUCCIONES	271,602.00
04610104-0000459	CONSTRUCCIONES	300,616.80
04610104-0000460	CONSTRUCCIONES	226,584.00
04610104-0000461	CONSTRUCCIONES	720,000.00
04610104-0000462	CONSTRUCCIONES	220,881.60
04610104-0000463	CONSTRUCCIONES	140,290.80
04610109-0000464	CONSTRUCCIONES	155,533.20
04610109-0000465	CONSTRUCCIONES	109,060.80
04610109-0000466	CONSTRUCCIONES	173,640.00
04610104-0000467	CONSTRUCCIONES	73,425.37
04610104-0000468	CONSTRUCCIONES	75,027.12
04610104-0000469	CONSTRUCCIONES	107,235.65
04610104-0000470	CONSTRUCCIONES	70,621.60
04610109-0000471	CONSTRUCCIONES	358,947.60
04610109-0000472	CONSTRUCCIONES	121,380.00
04620101-0000473	CONSTRUCCIONES	143,305.17
04610104-0000474	CONSTRUCCIONES	409,434.11
04610104-0000475	CONSTRUCCIONES	314,277.18
04620101-0000476	CONSTRUCCIONES	48,627.59
04610104-0000477	CONSTRUCCIONES	55,621.33
04610104-0000478	CONSTRUCCIONES	843,082.80
04610104-0000479	CONSTRUCCIONES	119,878.20
04610104-0000480	CONSTRUCCIONES	163,198.20
04610105-0000481	CONSTRUCCIONES	250,771.80
04610105-0000482	CONSTRUCCIONES	160,753.80
04610104-0000483	CONSTRUCCIONES	296,854.80
04610104-0000484	CONSTRUCCIONES	621,487.52
04610104-0000485	CONSTRUCCIONES	130,711.60

XICOTEPEC
H. AYUNTAMIENTO 2018-2021

Tesorería Municipal
AHORA SÍ

Municipio de Xicotepec Puebla
Relación de bienes que componen su patrimonio
Cuenta Pública de 2020

Código	Descripción del Bien	Valor en libros
04610104-0000486	CONSTRUCCIONES	626,695.80
04610104-0000487	CONSTRUCCIONES	645,888.00
04610104-0000488	CONSTRUCCIONES	426,325.57
04610104-0000489	CONSTRUCCIONES	540,623.63
04610105-0000490	CONSTRUCCIONES	164,370.26
04610104-0000491	CONSTRUCCIONES	198,578.40
04610104-0000492	CONSTRUCCIONES	714,418.80
04610104-0000493	CONSTRUCCIONES	536,775.60
04610105-0000494	CONSTRUCCIONES	86,796.94
04610105-0000495	CONSTRUCCIONES	294,939.60
04610105-0000496	CONSTRUCCIONES	334,149.60
04610104-0000497	CONSTRUCCIONES	222,370.80
04610105-0000498	CONSTRUCCIONES	10,836.94
04610106-0000499	CONSTRUCCIONES	406,129.46
04610109-0000500	CONSTRUCCIONES	26,798.40
04610109-0000501	CONSTRUCCIONES	8,640.00
04610109-0000502	CONSTRUCCIONES	257,856.67
04610109-0000503	CONSTRUCCIONES	44,860.79
04610109-0000504	CONSTRUCCIONES	172,219.54
04610109-0000505	CONSTRUCCIONES	119,470.13
04610109-0000506	CONSTRUCCIONES	19,389.04
04610109-0000507	CONSTRUCCIONES	663,249.35
04610109-0000508	CONSTRUCCIONES	711,131.27
04610109-0000509	CONSTRUCCIONES	579,995.25
04610109-0000511	CONSTRUCCIONES	530,015.31
04610109-0000512	CONSTRUCCIONES	1,605,436.80
04610103-0000513	CONSTRUCCIONES	267,862.78
04610103-0000514	CONSTRUCCIONES	291,033.67
04610105-0000516	CONSTRUCCIONES	36,370.01
04610109-0000517	CONSTRUCCIONES	741,719.58
04610109-0000518	CONSTRUCCIONES	600,084.18
04610104-0000519	CONSTRUCCIONES	313,617.52
04610104-0000520	CONSTRUCCIONES	222,384.62
04610104-0000521	CONSTRUCCIONES	156,011.23
04610104-0000522	CONSTRUCCIONES	148,428.45
04610107-0000524	CONSTRUCCIONES	42,694.01
04610104-0000525	CONSTRUCCIONES	427,788.31
04610104-0000526	CONSTRUCCIONES	677,265.00
04610106-0000527	CONSTRUCCIONES	2,037,055.78
04610104-0000528	CONSTRUCCIONES	645,110.23
04610104-0000529	CONSTRUCCIONES	701,678.78
04610106-0000530	CONSTRUCCIONES	218,504.74
04610104-0000531	CONSTRUCCIONES	108,276.48
04610104-0000532	CONSTRUCCIONES	235,952.64

XICOTEPEC
H. AYUNTAMIENTO 2018-2021

Tesorería Municipal
AHORA Sí

Municipio de Xicotepec Puebla
Relación de bienes que componen su patrimonio
Cuenta Pública de 2020

Código	Descripción del Bien	Valor en libros
04610104-0000533	CONSTRUCCIONES	507,216.64
04610104-0000534	CONSTRUCCIONES	233,835.52
04610104-0000535	CONSTRUCCIONES	143,672.32
04610104-0000536	CONSTRUCCIONES	267,056.64
04610104-0000538	CONSTRUCCIONES	181,243.99
04610104-0000539	CONSTRUCCIONES	253,686.29
04610104-0000540	CONSTRUCCIONES	195,575.04
04610104-0000541	CONSTRUCCIONES	376,692.22
04610104-0000542	CONSTRUCCIONES	78,080.15
04610104-0000543	CONSTRUCCIONES	182,553.06
04610104-0000544	CONSTRUCCIONES	265,711.78
04610104-0000545	CONSTRUCCIONES	232,064.50
04610104-0000546	CONSTRUCCIONES	81,061.05
04610104-0000547	CONSTRUCCIONES	453,322.20
04610104-0000548	CONSTRUCCIONES	369,598.69
04610104-0000549	CONSTRUCCIONES	228,802.34
04610104-0000550	CONSTRUCCIONES	375,193.60
04610104-0000551	CONSTRUCCIONES	143,516.16
04610104-0000552	CONSTRUCCIONES	98,228.48
04610104-0000553	CONSTRUCCIONES	141,669.12
04610104-0000554	CONSTRUCCIONES	557,511.04
04610104-0000555	CONSTRUCCIONES	182,167.04
04610104-0000556	CONSTRUCCIONES	91,571.20
04610109-0000557	CONSTRUCCIONES	480,000.00
04610109-0000558	CONSTRUCCIONES	480,000.00
04610105-0000559	CONSTRUCCIONES	328,576.51
04610104-0000560	CONSTRUCCIONES	599,155.84
04610109-0000565	CONSTRUCCIONES	263,304.26
04610104-0000566	CONSTRUCCIONES	1,260,889.66
04610104-0000567	CONSTRUCCIONES	338,138.99
04610109-0000568	CONSTRUCCIONES	1,362,190.33
04610109-0000569	CONSTRUCCIONES	12,293.23
04610104-0000570	CONSTRUCCIONES	307,777.48
04610104-0000571	CONSTRUCCIONES	842,567.02
04610104-0000573	CONSTRUCCIONES	298,481.92
04610106-0000574	CONSTRUCCIONES	733,832.96
04610109-0000575	CONSTRUCCIONES	243,091.12
04610104-0000576	CONSTRUCCIONES	252,991.56
04610109-0000577	CONSTRUCCIONES	270,548.44
04610109-0000578	CONSTRUCCIONES	534,921.01
04610104-0000579	CONSTRUCCIONES	525,365.40
04610104-0000580	CONSTRUCCIONES	596,813.82
04610104-0000581	CONSTRUCCIONES	446,760.20
04610105-0000582	CONSTRUCCIONES	360,870.34

XICOTEPEC
H. AYUNTAMIENTO 2018-2021

Tesorería Municipal
AHORA SÍ

Municipio de Xicotepec Puebla
Relación de bienes que componen su patrimonio
Cuenta Pública de 2020

Código	Descripción del Bien	Valor en libros
04610104-0000583	CONSTRUCCIONES	375,641.81
04610104-0000584	CONSTRUCCIONES	217,272.30
04610104-0000585	CONSTRUCCIONES	298,211.77
04610104-0000586	CONSTRUCCIONES	314,627.75
04610104-0000587	CONSTRUCCIONES	339,478.47
04610104-0000588	CONSTRUCCIONES	216,316.16
04610104-0000589	CONSTRUCCIONES	134,180.32
04610104-0000590	CONSTRUCCIONES	447,079.60
04610104-0000591	CONSTRUCCIONES	260,268.64
04610104-0000592	CONSTRUCCIONES	168,595.12
04610104-0000593	CONSTRUCCIONES	105,993.64
04610104-0000594	CONSTRUCCIONES	179,777.04
04610104-0000595	CONSTRUCCIONES	73,554.24
04610104-0000596	CONSTRUCCIONES	76,754.32
04610104-0000597	CONSTRUCCIONES	629,976.48
04610104-0000598	CONSTRUCCIONES	147,009.20
04610104-0000599	CONSTRUCCIONES	318,371.92
04610104-0000600	CONSTRUCCIONES	204,421.60
04610109-0000602	CONSTRUCCIONES	1,091,411.50
04610104-0000608	CONSTRUCCIÓN	762,348.42
04620101-0000609	CONSTRUCCIÓN	313,207.90
04610104-0000610	CONSTRUCCIÓN	140,800.01
04610104-0000611	CONSTRUCCIÓN	219,882.38
04610104-0000612	CONSTRUCCIÓN	253,103.32
04610104-0000613	CONSTRUCCIÓN	91,674.72
04610104-0000614	CONSTRUCCIÓN	2,149,151.89
04610104-0000615	CONSTRUCCIÓN	220,594.64
04610104-0000616	CONSTRUCCIÓN	273,191.45
04610104-0000617	CONSTRUCCIÓN	781,205.41
04610104-0000618	CONSTRUCCIÓN	442,053.38
04610104-0000619	CONSTRUCCIÓN	386,309.28
04610104-0000620	CONSTRUCCIÓN	1,034,431.13
04610102-0000621	CONSTRUCCIÓN	358,965.40
04610109-0000622	CONSTRUCCIÓN	601,820.16
04610104-0000623	CONSTRUCCIÓN	257,907.70
04610104-0000624	CONSTRUCCIÓN	367,992.66
04610104-0000625	CONSTRUCCIÓN	736,411.33
04610109-0000626	CONSTRUCCIÓN	322,062.33
04610109-0000627	CONSTRUCCIÓN	658,802.97
04610107-0000629	CONSTRUCCIÓN	575,696.61
04620101-0000630	CONSTRUCCIÓN	325,289.81
04610104-0000633	CONSTRUCCIÓN	944,493.10
04610106-0000634	CONSTRUCCIÓN	556,750.63
04610104-0000635	CONSTRUCCIÓN	2,657,446.56

XICOTEPEC
H. AYUNTAMIENTO 2018-2021

Tesorería Municipal
AHORA SÍ

Municipio de Xicotepec Puebla
Relación de bienes que componen su patrimonio
Cuenta Pública de 2020

Código	Descripción del Bien	Valor en libros
04620101-0000636	CONSTRUCCIÓN	43,021.11
04610109-0000637	CONSTRUCCIÓN	101,012.34
04610109-0000638	CONSTRUCCIÓN	41,870.38
04610109-0000639	CONSTRUCCIÓN	390,578.34
04110106-0000095	CONSTRUCCIONES	384,454.18
04110106-0000096	CONSTRUCCIONES	478,068.47
04110106-0000097	CONSTRUCCIONES	267,548.82
04110106-0000098	CONSTRUCCIONES	114,106.08
04110106-0000099	CONSTRUCCIONES	224,814.17
04110106-0000100	CONSTRUCCIONES	324,642.75
04110106-0000101	CONSTRUCCIONES	497,780.54
04110106-0000102	CONSTRUCCIONES	61,419.26
04110106-0000103	CONSTRUCCIONES	26,710.46
04110106-0000104	CONSTRUCCIONES	108,777.02
04110106-0000105	CONSTRUCCIONES	66,008.04
04110106-0000106	CONSTRUCCIONES	90,596.50
04110106-0000107	CONSTRUCCIONES	21,642.87
04110106-0000109	CONSTRUCCIONES	45,705.93
04110106-0000139	CONSTRUCCIONES	114,087.65
04110106-0000140	CONSTRUCCIONES	160,135.89
04110106-0000150	CONSTRUCCIONES	269,391.66
04110107-0000199	CONSTRUCCIONES	343,942.02
04110106-0000200	CONSTRUCCIONES	330,703.47
04110106-0000201	CONSTRUCCIONES	110,524.84
04110106-0000202	CONSTRUCCIONES	88,089.12
04110106-0000239	CONSTRUCCIONES	128,947.05
04110106-0000244	CONSTRUCCIONES	37,377.62
04110107-0000246	CONSTRUCCIONES	15,600.00
04110107-0000247	CONSTRUCCIONES	13,000.00
04110106-0000248	CONSTRUCCIONES	102,902.28
04110107-0000249	CONSTRUCCIONES	179,853.97
04110106-0000250	CONSTRUCCIONES	114,400.00
04110106-0000251	CONSTRUCCIONES	27,040.00
04110106-0000252	CONSTRUCCIONES	149,591.23
04110109-0000293	CONSTRUCCIONES	750,358.81
04110107-0000294	CONSTRUCCIONES	157,780.18
04110107-0000295	CONSTRUCCIONES	603,600.03
04110106-0000296	CONSTRUCCIONES	74,398.69
04110106-0000297	CONSTRUCCIONES	365,222.02
04110107-0000298	CONSTRUCCIONES	531,378.96
04110106-0000299	CONSTRUCCIONES	75,600.00
04110106-0000300	CONSTRUCCIONES	112,000.00
04110106-0000301	CONSTRUCCIONES	47,600.00
04110106-0000302	CONSTRUCCIONES	126,000.00

XICOTEPEC
H. AYUNTAMIENTO 2018-2021

Tesorería Municipal
AHORA SÍ

Municipio de Xicotepec Puebla
Relación de bienes que componen su patrimonio
Cuenta Pública de 2020

Código	Descripción del Bien	Valor en libros
04110107-0000303	CONSTRUCCIONES	378,000.00
04110107-0000304	CONSTRUCCIONES	252,000.00
04110110-0000306	CONSTRUCCIONES	84,498.63
04110110-0000373	CONSTRUCCIONES	200,284.05
04110106-0000393	CONSTRUCCIÓN 2DA.ETAPA DRENAJE SANITARIO	1,156,936.24
04110106-0000394	CONSTRUCCIONES	50,233.88
04110106-0000395	CONSTRUCCIONES	114,654.39
04110106-0000396	CONSTRUCCIONES	592,081.20
04110106-0000397	CONSTRUCCIONES	749,001.00
04110106-0000398	CONSTRUCCIONES	390,000.00
04110106-0000399	CONSTRUCCIONES	744,384.00
04110106-0000412	CONSTRUCCIONES	753,809.94
04110106-0000515	CONSTRUCCIONES	763,131.90
04110107-0000537	CONSTRUCCIONES	287,145.60
04110106-0000562	CONSTRUCCIONES	121,793.28
04110106-0000572	CONSTRUCCIONES	1,509,190.10
04110106-0000607	CONSTRUCCIONES	2,006,722.18
04110107-0000628	CONSTRUCCIÓN	161,019.70
04110106-0000631	CONSTRUCCIÓN	129,215.40
04110106-0000632	CONSTRUCCIÓN	533,751.52
04110110-0000640	CONSTRUCCIÓN	710,101.89

LIC. DAVID GARRIDO VARGAS
PRESIDENTE MUNICIPAL
SUSTITUTO.

MTRO. JULIO ROBERTO VÁZQUEZ TESORERO
MUNICIPAL.

LIC. ALEJANDRA GALLEGOS
GARCÍA
SECRETARIA GENERAL DEL H.
AYUNTAMIENTO.

MTRA. ROCÍO MUÑOZ VÁZQUEZ
CONTRALORA MUNICIPAL.

Relación de Bienes Inmuebles que Componen el Patrimonio

2020

(Pesos)

Ente Público: SISTEMA OPERADOR DE LOS SERVICIOS DE AGUA POTABLE Y ALCANTARILLADO DEL MUNICIPIO XICOTEPEC DE JUAREZ, PUE.

Código	Descripción del Bien Inmueble	Valor en libros
TERRENOS		
0000001:	TERRENO BODEGA Y CLORACION	1,000,000.00
0000005:	TERRENO PLANTA POTABILIZADORA	700,000.00
0000006:	TERRENO PLANTA POTABILIZADORA CONSTRUCCION TANQUE PLANTA POTABILIZADOR	750,000.00
EDIFICIOS NO HABITACIONALES		
0000002:	TANQUE SUPERFICIAL PROYEC. PANTA POTABILIZADORA	1,400,000.00
0000003:	TANQUE SUPERFICIAL TANQUE DE ALMACENAMIENTO	60,000.00
0000004:	TANQUE DE ALMACENAMIENTO	60,000.00
INFRAESTRUCTURA DE AGUA POTABLE		
0000007:	AMPLIACION DE RED CONDUCCION AGUA	920,755.17

Bajo protesta de decir verdad declaramos que los Estados Financieros y sus notas, son razonablemente correctos y son responsabilidad del emisor.

SOSAPAX
SISTEMA OPERADOR DE LOS SERVICIOS DE AGUA POTABLE Y ALCANTARILLADO DEL MUNICIPIO DE XICOTEPEC

Relación de Bienes Muebles que Componen el Patrimonio

2020

(Pesos)

Ente Público: SISTEMA OPERADOR DE LOS SERVICIOS DE AGUA POTABLE Y ALCANTARILLADO DEL MUNICIPIO DE XICOTEPEC DE JUAREZ, PUE.

Código	Descripción del Bien Mueble	Valor en libros
MUEBLES DE OFICINA Y ESTANTERÍA		
5110-0000019 S-0-EC-19	ESC PARA COMPUTADORA	1.00
5110-0000022 S-O-EMAD-22	ESCITORIO MADERA SEC	1.00
5110-0000023 S-O-SILLP(2)	SILLAS PLASTICAS (2)	1.00
5110-0000024 S-0-GM-24	GAVETA METALICA DOS PUERTAS	1.00
5110-0000031 S-0-A3-31	ARCHIVERO METALICO 3 GAVETAS	1.00
5110-0000032 S-O-MM-32	MESA METALICA SECRETARIAL	1.00
5110-0000039 S-O-AM-39	ARCHIVERO METALICO 4 GAVETAS	1.00
5110-0000126 S-DG-ESC	MESA SECRETARIAL ESCUADRA	1.00
5110-0000127 S-DA-ESC	MESA SECRETARIAL ESCUADRA	1.00
5110-0000128 S-DA-ESC	MESA SECRETARIAL ESCUADRA	1.00
5110-0000129 S-COMER-MOSTRADOR	MOSTRADOR	1.00
5110-0000130 S-DA-MESACHICA	MESA TRABAJO	1.00
5110-0000168 S-FOTOCOPI-168	FOTOCOPIADORA DIGITAL CANON IR 1023IF TJR21996	1.00
5110-0000181 S-SILL DIR-181	SILLA GERENCIAL	1.00
5110-0000194 S-VENT-194	VENTILADOR MAN LP 2016 110039989	1.00
5110-0000196 S-VENT-196	VENTILADOR MAN LP 2016 110039314	1.00
5110-0000217 S-PC-DIR-217	PC ESCRITORIO HP-G1-ALL IN ONE PCG1-21161A 4CS1220DG4	1086.90
5110-0000222 S-COMPU	COMPUTADORA	619.13
5110-0000226	ARCHIVERO MOVIL 2 GAVETAS PLATA	305.79
5110-0000227	RELOJ PARED METALICO PLATA	49.32
5110-0000229	ESCRITORIO EN L VIDRIO	855.36
5110-0000230 S LAP TOP	COMPUTADORA LAP TOP SONY VAIO SVE14111ELW	2005.59
5110-0000231	SOA-SILLAGERENCIAL	372.88
5110-0000242 S-CAFETERA-2012	CAFETERA RED 12TZ	155.61
5110-0000243 S-IMPBROTHER-243	IMPRESORA BROTHER U62674E2N533151	487.62
5110-0000245 S-PANTALLA-245	PANTALLA LED LG SMART 39 LG SMART 39 LN5700 305MXXQ27458	2100.91
5110-0000258 S-SILL-SEC (3)	SILLA SECRETARIAL (3) COMERCIAL SENCILLA	361.64
5110-0000269 S-VEN-CICLONE	VETILADOR CICLONE PISO	1.00
5110-0000270 S-ANAQUEL	ANAQUELES METALICOS PLATEADOS	1.02
5110-0000287 S-HORNO-MICRO	HORNO LG MICROONDAS BLC ESP	704.68
5110-0000288 S-EQ.DIG.CANON	FOTOCOPIADORA E IMPRESORA CANON DIGITAL DQX29070	5121.37
5110-0000294 S NOBREAK SERVIDOR	SISTEMA ENERGIA INTERRUMPIBLE	2900.50
5110-0000295 S NO BREAK CAJA	SISTEMA DE ENERGIA ININTERRUMPIBLE SOLA BASIC NO BREAK 2000VA 127V	675.50
5110-0000298 298-SOS-IMP-CANON	EQUIPO DIGITAL CANON IR1025N 2583B012AA	7045.45
5110-0000302	MESA PLEGABLE 2.44	771.56
5110-0000328 S-40-CAFETERA	CAFETERA HAMILTON BEACH 40 TAZAS	670.48
5110-0000329 S-TEL INA	TELEFONO MOTOROLA INALAMBRICO	671.55
5110-0000330 S SIL EJ	SILLA CHAIRMANLOKI EJECUTIVA NEGRA SILLA EJEC CA	1340.34
5110-0000335 S-CHECADOR	CHECADOR DE HUELLA STEREN CLK950	2505.99
MUEBLES, EXCEPTO DE DE OFICINA Y ESTANTERÍA		
5120-0000313 S-ANQUEL-ARCH	ANAQUELES MECALUX RACK SELECTIVO	1,769.44
5120-0000314 S-VENT-2	VENTILADOR MAN VPG-0018	301.72
EQUIPO DE CÓMPUTO Y DE TECNOLOGÍAS DE LA		
5150-0000101 S-EC-T3-101	TECLADO ALASKA 99P058192S07K441S	1.00
5150-0000133 S EQC SER 133	SERVIDOR POWEREDGE 1800 DELL INC SMM01 3W6V891	1.00
5150-0000154 S-EC M-154	MOUSE DELL OPTICO 446124144	1.00
5150-0000158 S-EC TE1-158	TECLADO DELL CN0W7646371725CN05GH	1.00
5150-0000160 S-EC T3-160	TECLADO DELL CN0RH659735716890125	1.00
5150-0000166	IMPLEMENTACION AL SISTEMA COMERCIAL SAC	1.00
5150-0000203	SISTEMA COMERCIAL ACTUALIZACION SAC	1.00
5150-0000240 S MOUSE ELEGANT	MOUSE ELEGANT OMEGA3D ELEGANT 27PA43BG	1.00
5150-0000249 S-SERVIDOR DELL	SERVIDOR DELL POWER EDGE T2320 SERVI-TAG J935FX1	1.00
5150-0000259 S-MON-CONTABILIDAD	MONITOR CONTABILIDAD CNOCC3526418062P1FY2	1.00
5150-0000261 S MOUSE PERFECT	MOUSE PERFECT CHOICE L248043782	1.00
5150-0000265 S-MON.COMER.265	MONITOR LCD ACER LCD LED 1805 V196HQL	1.00
5150-0000266 S-CPUENS.266	CPU ENSAMBLADO INTEL DUO ATX 500/2GB/RAM	1.00

Relación de Bienes Muebles que Componen el Patrimonio

2020

(Pesos)

Ente Público: SISTEMA OPERADOR DE LOS SERVICIOS DE AGUA POTABLE Y ALCANTARILLADO DEL MUNICIPIO DE XICOTEPEC DE JUAREZ, PUE.

Código	Descripción del Bien Mueble	Valor en libros
5150-0000293	COMPUTADORA DELL	1.00
5150-0000296 S-DISCEXT-296	DISCO EXTRAIBLE SEAGATE HD	1.00
5150-0000299 S-299-MONITOR SIST	MONITOR LED 20M35 401NDDM2A474	1.00
5150-0000306 0306	OPTIPLEX (CPU Y MONITOR DELL) CAJA DELL 9020 SMALL JGKM082/ MONITOR E2016H	1.00
5150-0000307 S-COM-CAP-307	EQUIPO DE COMUNICACIÓN ASTROM RS12A	3.33
5150-0000308 S-IMPCOM	MULTIFUNCIONAL L575 ESPSON W98Y051866	0.00
5150-0000309 SOS-309IMPCANON	MULTIFUNCIONAL CANON IR1435I RZE04521	11562.50
5150-0000316 S-CPUCONTABILIDAD	MONITOR DELL	6096.00
5150-0000317 307-COMP-SISTEMAS	COMPUTADORA SISTEMAS DELL	8354.79
5150-0000318 S-ESCANER-318	ESCANER CANON DR-C130 FW339932	8141.76
5150-0000319 S-TABLET-319	TABLET WF SAMSUNG SM-T380NZKAMX0 R52JA042M6W	1884.68
5150-0000320 S-TABLET-319	TABLET WF SAMSUNG SM-T380NZKAMX0 R52JBIFXYJP	1884.68
5150-0000321 S-321-CPUCOMER	CPU DELL OPTIPLEX 3050 608644974	5726.04
5150-0000323 S-MULRESCANON-323	MULTIFUNCIONAL CANON RUNNER 1435 RZE14717	5698.76
5150-0000324 SOA-REG-0324	REGULADOR SOLA BASIC MICRO SR 2000	2876.39
5150-0000325 SOS-COMEROPTIPLEX	OPTIPLEX DELL 3060 MT	10007.20
5150-0000327 S-CANON1435-COMER	IMPRESORA CANON CANON 1435IF RZJ17778	6226.05
5150-0000331 S-COMP-OMPTIPLEX	COMPUTADORA DELL OPTIPLEX SDD	13359.52
5150-0000334 SOA-TABLET 1 2	TABLET UNA SAMSUNG GALAXY T290NZKAMXO	5684.77
5150-0000336 S-MAQCAJA	OPTIPLEX DELL 3070	15239.06
5150-0000337 SOA TABLET 337	TABLET DOS GALAXY TZ90NZKA	0.00
AUTOMÓVILES Y EQUIPO TERRESTRE		
5410-0000150 S-MOTO HONDA -COM	MOTO HONDA 2007	1.00
5410-0000173 S-CAM FRANGER-173	CAMIONETA FORD RANGER 8AFDT50D286	1.00
5410-0000174 S-CAMIONETA FORD F	CAMIONETA FORD F150 3FTRF17248MA29786	1.00
5410-0000332 SOA-HILUX-332	CAMIONETA HILUX DOBLE CABINA SR 2019 MR0EX8DD3K0186120	317379.31
CARROCERÍAS Y REMOLQUES		
5420-0000310 SOA-CAJACAMIONETA	CAJA DE ACCESORIOS PARA CAMIONETA	478.93
EQUIPO DE COMUNICACIÓN Y TELECOMUNICACIÓN		
5650-0000042 S-EC-A-42	ANTENA EN ONMO DIRECCIONAL	1.00
5650-0000043 S-EC-MT-43	MASTIL TELESCOPICO	1.00
5650-0000051 S-EC-FP1-51	FUENTE DE PODER 14SYS8585	1.00
5650-0000052 S-EC-FP2-52	FUENTE DE PODER 97120081	1.00
5650-0000055 S-EC-RBM1-55	RADIO BASE MOBIL	1.00
5650-0000056 S-EC-RBM2-56	RADIO BASE MOBIL	1.00
5650-0000188 S-BASEMOVIL-FORDF1	RADIO BASE MOVIL MOTOROLA 019YJS1854	1.00
5650-0000275 S-275-RADIO	RADIO MOTOROLA EP450 018TPYJ931 F	1629.86
5650-0000277 S-277-RADIO2	RADIO MOTOROLA EP450 018TPYJ890	1629.86
5650-0000278 S-278-RADIO3	RADIO MOTOROLA EP450 O18TPYYJ736	1629.86
5650-0000279 S-279-RADIO4	RADIO MOTOROLA EP450 018TPYJ780	1629.86
5650-0000280 S-280-RADIO5	RADIO MOTOROLA EP450 018TPYJ926	1629.86
5650-0000281 S-281-RADIO6	RADIO MOTOROLA EP450 018TPYJ003	1629.86
5650-0000292 S-TEL INA	TELEFONO INALAMBRICO PANASONIC KX TG1711	237.44
5650-0000305 SOA-RADOFI	RADIO BASE MOVIL KENWOOD TK302K 18410	2483.16
HERRAMIENTAS Y MÁQUINAS-HERRAMIENTA		
5670-0000002 S-AL-D-02	DIABLO	1.00
5670-0000006 S-P-TRANS-06	TRANSFORMADOR TYCSA	1.00
5670-0000007 S-AL-C-07	COMPRESORA LG SIEMMENS	1.00
5670-0000013 S-AL-MPYCOR-13	PULIDORA Y CORTADORA ESM9067	1.00
5670-0000123 S-ME-MOTOS	MOTOSIERRA STHIL MS390 264747605	1.00
5670-0000169 S-REG.SOLA-169	REGULADOR SOLA D-21-202 TO7K03670	1.00
5670-0000185 S-MANOMETRO	MANOMETRO DEWIT 11/51 51100	1.00
5670-0000202 S-202-CORTADORA	CORTADORA DE CONCRETO FELSA COMMANDER GCAKT-1619130	245.42
5670-0000205 S 205 CORCONCRETO	CORTADORA DE CONCRETO	10250.87
5670-0000206 S 206 SOLDAR	PLANTA DE SOLDAR INFRA BRONCO	12500.87

Relación de Bienes Muebles que Componen el Patrimonio

2020

(Pesos)

Ente Público: SISTEMA OPERADOR DE LOS SERVICIOS DE AGUA POTABLE Y ALCANTARILLADO DEL MUNICIPIO DE XICOTEPEC DE JUAREZ, PUE.

Código	Descripción del Bien Mueble	Valor en libros
5670-0000207	MALACATES	250.87
5670-0000246 S-REVOLVEDORA-246	REVOLVEDORA CYPSA UN SACO 8HP	5208.83
5670-0000251 S-PALA CUADRADA	PALAS	798.68
5670-0000252 S PICOS 15	PICO 2.5 (10)	739.19
5670-0000253 S BARRETA 1X17	BARRETAS PUNTA 1 X17 (10)	1272.89
5670-0000256 S MARRO	MARRO	611.31
5670-0000257 S CINCELES	CINCELES (4)	128.83
5670-0000271 S-MOTOBOMBA	MOTO BOMBA HONDA	1.00
5670-0000272 S-MOTOBOMBA2	MOTOBOMBA HONDA	1.00
5670-0000273 S-ESMERIL	ESMERIL	1.00
5670-0000285 S-IMPRE POR-285	IMPRESORA PLUS PORTATAL BMP21-P	792.47
5670-0000291 S-BOMBDOSF-291	BOMBA DOSIFICADORA DE CLORO ROYTRONIC P151-398TI	2252.99
5670-0000322 S-MARDEMO-0322	MARTILLO DEMOLEDOR ELECTRICO	27557.33
5670-0000326 326	SOA-GENERADORA-19 EG782AE	22454.26
5670-0000333 SOA-BOMBACLO-333	BOMBA CLORADORA MS DOSIM 40151505	5316.67
SISTEMA COMERCIAL		
5910-0000304	SISTEMA INTEGRAL PARA ORGANISMOS OPERADO SOFWARE	0.00
		3.33
LICENCIAS INFORMÁTICAS E INTELECTUALES		
5970-0000301	LICIENCIA NSARC	0.00
5970-0000315	LICENCIA NSARC	1
		108,000.00

Bajo protesta de decir verdad declaramos que los Estados Financieros y sus notas, son razonablemente correctos y son responsabilidad del emisor.

SOSAPAX
SISTEMA OPERADOR DE LOS SERVICIOS DE AGUA POTABLE Y ALCANTARILLADO DEL MUNICIPIO DE XICOTEPEC

CON FUNDAMENTO EN LOS ARTÍCULOS 9, FRACCIONES I Y IX, 14 Y 69 DE LA LEY GENERAL DE CONTABILIDAD GUBERNAMENTAL Y CUARTO TRANSITORIO DEL DECRETO POR EL QUE SE REFORMA Y ADICIONA LA LEY GENERAL DE CONTABILIDAD GUBERNAMENTAL, PARA TRANSPARENTAR Y ARMONIZAR LA INFORMACIÓN FINANCIERA RELATIVA A LA APLICACIÓN DE RECURSOS PÚBLICOS EN LOS DISTINTOS ÓRDENES DE GOBIERNO PUBLICADO EN EL DIARIO OFICIAL DE LA FEDERACIÓN EL 12 DE NOVIEMBRE DE 2012 SE EMITE LA:

NORMA PARA ESTABLECER LA ESTRUCTURA DE INFORMACIÓN DE LA RELACIÓN DE LAS CUENTAS BANCARIAS PRODUCTIVAS ESPECÍFICAS QUE SE PRESENTAN EN LA CUENTA PÚBLICA, EN LAS CUALES SE DEPOSITEN LOS RECURSOS FEDERALES TRANSFERIDOS.

XICOTEPEC
H. AYUNTAMIENTO 2018-2021

Tesorería Municipal
AHORA SÍ

MUNICIPIO DE XICOTEPEC PUEBLA
RELACIÓN DE CUENTAS BANCARIAS PRODUCTIVAS ESPECIFICAS
DEL 01 DE ENERO AL 31 DE DICIEMBRE DE 2020

FONDO, PROGRAMA O CONVENIO	DATOS DE LA CUENTA BANCARIA	
	INSTITUCIÓN BANCARIA	NÚMERO DE CUENTA
PARTICIPACIONES	BBVA BANCOMER, S.A.	0112416603
PARTICIPACIONES	BANCO MERCANTIL DE NORTE, S.A. (BANORTE)	0300152757
FONDO DE APORTACIONES PARA LA INFRAESTRUCTURA SOCIAL MUNICIPAL Y DE LAS DEMARCACIONES TERRITORIALES DEL DISTRITO FEDERAL (FISM DF)	BBVA BANCOMER, S.A.	0112691892
FONDO DE APORTACIONES PARA EL FORTALECIMIENTO A LOS MUNICIPIOS Y DE LAS DEMARCACIONES TERRITORIALES DEL DISTRITO FEDERAL (FORTAMUN DF)	BBVA BANCOMER, S.A.	0112691876

LIC. DAVID GARRIDO VARGAS

PRESIDENTE MUNICIPAL SUSTITUTO.

PRESIDENCIA MUNICIPAL XICOTEPEC, PUE. 2018 - 2021

MTRO. JULIO ROBERTO VÁZQUEZ

TESORERO MUNICIPAL.

TESORERIA MUNICIPAL XICOTEPEC PUEBLA. 2018 - 2021

LIC. ALEJANDRA GALLEGOS GARCÍA

SECRETARIA GENERAL DEL H. AYUNTAMIENTO.

SECRETARIA XICOTEPEC, PUE

MTRA. ROCÍO MUÑOZ VÁZQUEZ

CONTRALORA MUNICIPAL.

CONTRALORIA XICOTEPEC PUEBLA. 2018 - 2021

SISTEMA OPERADOR DE LOS SERVICIOS DE AGUA POTABLE Y ALCANTARILLADO DEL MUNICIPIO DE XICOTEPEC DE JUAREZ, PUE.

Relación de cuentas bancarias productivas específicas

Periodo (anual) 2020

Fondo, Programa o Convenio	Datos de la Cuenta Bancaria	
	Institución Bancaria	Número de Cuenta
PRODDER	BANAMEX	2815107
PROSANEAR	BANCOMER	113999033
RECURSOS PROPIOS	BANAMEX	2815103
RECURSOS PROPIOS	BANCOMER	2815107

ING. NOÉ SALVADOR ÁLVAREZ LECHUGA
DIRECTOR GENERAL

LIC. ROCIO MUÑOZ VÁZQUEZ
COMISARIO DEL H. CONSEJO DE ADMON.

SOSAPAX
SISTEMA OPERADOR DE LOS SERVICIOS DE AGUA POTABLE Y ALCANTARILLADO DEL MUNICIPIO DE XICOTEPEC

MUNICIPIO DE XICOTEPEC PUEBLA

RELACIÓN DE ESQUEMAS BURSÁTILES Y COBERTURAS FINANCIERAS

AL 31 DE DICIEMBRE DE 2020

Según en el Título Cuarto "De la Información Financiera Gubernamental y la Cuenta Pública", capitulo I "De la Información Financiera Gubernamental", articulo 46 de la Ley General de Contabilidad Gubernamental dice:

En las Cuentas Públicas se reportarán los esquemas bursátiles y de cobertura financiera de los entes públicos.

En relación a esto hago de su conocimiento que la relación de esquemas bursátiles y coberturas financieras **no es aplicable** para el **Municipio de Xicotepec Puebla**, ya que este ente público al cierre de la **Cuenta Pública 2020** no ha realizado operaciones de dicha naturaleza.

LIC. DAVID GARRIDO VARGAS

PRESIDENTE MUNICIPAL SUSTITUTO.

MTRO. JULIO ROBERTO VÁZQUEZ GARRIDO

TESORERO MUNICIPAL.

LIC. ALEJANDRA GALLEGOS GARCÍA

SECRETARIA GENERAL DEL H. AYUNTAMIENTO.

MTRA. ROCÍO MUÑOZ VÁZQUEZ

CONTRALORA MUNICIPAL.

CON FUNDAMENTO EN LOS ARTÍCULOS 9, FRACCIONES I Y IX, 14 Y 81 DE LA LEY GENERAL DE CONTABILIDAD GUBERNAMENTAL Y CUARTO TRANSITORIO DEL DECRETO POR EL QUE SE REFORMA Y ADICIONA LA LEY GENERAL DE CONTABILIDAD GUBERNAMENTAL, PARA TRANSPARENTAR Y ARMONIZAR LA INFORMACIÓN FINANCIERA RELATIVA A LA APLICACIÓN DE RECURSOS PÚBLICOS EN LOS DISTINTOS ÓRDENES DE GOBIERNO PUBLICADO EN EL DIARIO OFICIAL DE LA FEDERACIÓN EL 12 DE NOVIEMBRE DE 2012 SE EMITE LA:

NORMA PARA ESTABLECER LA ESTRUCTURA DE INFORMACIÓN DEL FORMATO DEL EJERCICIO Y DESTINO DE GASTO FEDERALIZADO Y REINTEGROS.

XICOTEPEC
H. AYUNTAMIENTO 2018-2021

Tesorería Municipal
AHORA SÍ

MUNICIPIO DE XICOTEPEC PUEBLA
FORMATO DEL EJERCICIO Y DESTINO DE GASTO FEDERALIZADO Y REINTEGROS
DEL 01 DE ENERO AL 31 DE DICIEMBRE DE 2020

PROGRAMA O FONDO	DESTINO DE LOS RECURSOS	EJERCICIO		REINTEGRO
		DEVENGADO	PAGADO	
FONDO DE APORTACIONES PARA LA INFRAESTRUCTURA SOCIAL MUNICIPAL Y DE LAS DEMARCACIONES TERRITORIALES DEL DISTRITO FEDERAL (FISMDF)	CONSTRUCCIÓN DE ANEXO SANITARIO EN EL BACHILLERATO IEDEP C.C.T 21EBH0432U DE LOS LIMONES.	1,095,841.17	1,095,841.17	0.00
FONDO DE APORTACIONES PARA LA INFRAESTRUCTURA SOCIAL MUNICIPAL Y DE LAS DEMARCACIONES TERRITORIALES DEL DISTRITO FEDERAL (FISMDF)	REHABILITACIÓN DE AULAS Y OBRA EXTERIOR EN JARDÍN DE NIÑOS J. CATARINO PENICHE CLAVE: 21DJN0096W DE LA LOCALIDAD DE XICOTEPEC DE JUÁREZ, MUNICIPIO DE XICOTEPEC, PUEBLA.	1,424,601.67	1,424,601.67	0.00
FONDO DE APORTACIONES PARA LA INFRAESTRUCTURA SOCIAL MUNICIPAL Y DE LAS DEMARCACIONES TERRITORIALES DEL DISTRITO FEDERAL (FISMDF)	MANTENIMIENTO DEL CAMINO VILLA ÁVILA CAMACHO (LA CEIBA) A LA LOCALIDAD DE SANTA RITA DEL KM 6+550 AL KM 9+800, EN EL MUNICIPIO DE XICOTEPEC, PUEBLA.	2,489,083.89	2,489,083.89	0.00
FONDO DE APORTACIONES PARA LA INFRAESTRUCTURA SOCIAL MUNICIPAL Y DE LAS DEMARCACIONES TERRITORIALES DEL DISTRITO FEDERAL (FISMDF)	CONSTRUCCIÓN DE DIRECCIÓN Y BIBLIOTECA EN PRIMARIA " CLUB ROTARIO DE XICOTEPEC" C.C.T 21DPR357OU DE LA LOCALIDAD DE XICOTEPEC DE JUÁREZ, MUNICIPIO DE XICOTEPEC, PUEBLA.	1,083,424.83	1,083,424.83	0.00
FONDO DE APORTACIONES PARA LA INFRAESTRUCTURA SOCIAL MUNICIPAL Y DE LAS DEMARCACIONES TERRITORIALES DEL DISTRITO FEDERAL (FISMDF)	MANTENIMIENTO DE CAMINO RURAL LAGUNILLAS-MONTE GRANDE DEL KM 0+000 AL KM 1+200 EN LA LOCALIDAD DEL MONTE GRANDE, EN EL MUNICIPIO DE XICOTEPEC, PUEBLA.	708,935.91	708,935.91	0.00
FONDO DE APORTACIONES PARA LA INFRAESTRUCTURA SOCIAL MUNICIPAL Y DE LAS DEMARCACIONES TERRITORIALES DEL DISTRITO FEDERAL (FISMDF)	MANTENIMIENTO DEL CAMINO RURAL MECATLAN - SANTA CRUZ GRANDE DEL KM. 0+000 AL KM 1+500 EN LA LOCALIDAD DE SANTA CRUZ GRANDE, EN EL MUNICIPIO DE XICOTEPEC, PUEBLA.	665,924.04	665,924.04	0.00

CON FUNDAMENTO EN LOS ARTÍCULOS 9, FRACCIONES I Y IX, 14 Y 81 DE LA LEY GENERAL DE CONTABILIDAD GUBERNAMENTAL Y CUARTO TRANSITORIO DEL DECRETO POR EL QUE SE REFORMA Y ADICIONA LA LEY GENERAL DE CONTABILIDAD GUBERNAMENTAL, PARA TRANSPARENTAR Y ARMONIZAR LA INFORMACIÓN FINANCIERA RELATIVA A LA APLICACIÓN DE RECURSOS PÚBLICOS EN LOS DISTINTOS ÓRDENES DE GOBIERNO PUBLICADO EN EL DIARIO OFICIAL DE LA FEDERACIÓN EL 12 DE NOVIEMBRE DE 2012 SE EMITE LA:

NORMA PARA ESTABLECER LA ESTRUCTURA DE INFORMACIÓN DEL FORMATO DEL EJERCICIO Y DESTINO DE GASTO FEDERALIZADO Y REINTEGROS.

XICOTEPEC
H. AYUNTAMIENTO 2018-2021

Tesorería Municipal
AHORA SÍ

MUNICIPIO DE XICOTEPEC PUEBLA
FORMATO DEL EJERCICIO Y DESTINO DE GASTO FEDERALIZADO Y REINTEGROS
DEL 01 DE ENERO AL 31 DE DICIEMBRE DE 2020

PROGRAMA O FONDO	DESTINO DE LOS RECURSOS	EJERCICIO		REINTEGRO
		DEVENGADO	PAGADO	
FONDO DE APORTACIONES PARA LA INFRAESTRUCTURA SOCIAL MUNICIPAL Y DE LAS DEMARCACIONES TERRITORIALES DEL DISTRITO FEDERAL (FISMDF)	MANTENIMIENTO DEL CAMINO SACA COSECHAS SANTA CRUZ GRANDE-EL JONOTE DEL KM 0+000 AL KM 2+500 EN LA LOCALIDAD DE EL JONOTE, EN EL MUNICIPIO DE XICOTEPEC, PUEBLA.	807,205.37	807,205.37	0.00
FONDO DE APORTACIONES PARA LA INFRAESTRUCTURA SOCIAL MUNICIPAL Y DE LAS DEMARCACIONES TERRITORIALES DEL DISTRITO FEDERAL (FISMDF)	MANTENIMIENTO DE ALUMBRADO PÚBLICO EN LA LOCALIDAD DE XICOTEPEC DE JUÁREZ, MUNICIPIO DE XICOTEPEC, PUEBLA.	2,479,438.52	2,479,438.52	0.00
FONDO DE APORTACIONES PARA LA INFRAESTRUCTURA SOCIAL MUNICIPAL Y DE LAS DEMARCACIONES TERRITORIALES DEL DISTRITO FEDERAL (FISMDF)	MEJORAMIENTO DE VIVIENDA MEDIANTE PROGRAMA DE TECHO FIRME EN DIFERENTES LOCALIDADES DEL MUNICIPIO DE XICOTEPEC, PUEBLA.	9,411,221.16	9,411,221.16	0.00
FONDO DE APORTACIONES PARA LA INFRAESTRUCTURA SOCIAL MUNICIPAL Y DE LAS DEMARCACIONES TERRITORIALES DEL DISTRITO FEDERAL (FISMDF)	MEJORAMIENTO DE VIVIENDA MEDIANTE PROGRAMA DE CALENTADORES SOLARES EN DIFERENTES LOCALIDADES DEL MUNICIPIO DE XICOTEPEC, PUEBLA.	18,971,898.60	18,971,898.60	0.00
FONDO DE APORTACIONES PARA LA INFRAESTRUCTURA SOCIAL MUNICIPAL Y DE LAS DEMARCACIONES TERRITORIALES DEL DISTRITO FEDERAL (FISMDF)	MANTENIMIENTO DE ALUMBRADO PÚBLICO EN DIFERENTES LOCALIDADES DEL MUNICIPIO DE XICOTEPEC, PUEBLA.	6,055,677.94	6,055,677.94	0.00
FONDO DE APORTACIONES PARA LA INFRAESTRUCTURA SOCIAL MUNICIPAL Y DE LAS DEMARCACIONES TERRITORIALES DEL DISTRITO FEDERAL (FISMDF)	MANTENIENTO DE ALUMBRADO PÚBLICO DE DIFERENTES LOCALIDADES DEL MUNICIPIO DE XICOTEPEC, PUEBLA.	2,499,464.76	2,499,464.76	0.00

CON FUNDAMENTO EN LOS ARTÍCULOS 9, FRACCIONES I Y IX, 14 Y 81 DE LA LEY GENERAL DE CONTABILIDAD GUBERNAMENTAL Y CUARTO TRANSITORIO DEL DECRETO POR EL QUE SE REFORMA Y ADICIONA LA LEY GENERAL DE CONTABILIDAD GUBERNAMENTAL, PARA TRANSPARENTAR Y ARMONIZAR LA INFORMACIÓN FINANCIERA RELATIVA A LA APLICACIÓN DE RECURSOS PÚBLICOS EN LOS DISTINTOS ÓRDENES DE GOBIERNO PUBLICADO EN EL DIARIO OFICIAL DE LA FEDERACIÓN EL 12 DE NOVIEMBRE DE 2012 SE EMITE LA:

NORMA PARA ESTABLECER LA ESTRUCTURA DE INFORMACIÓN DEL FORMATO DEL EJERCICIO Y DESTINO DE GASTO FEDERALIZADO Y REINTEGROS.

XICOTEPEC
H. AYUNTAMIENTO 2018-2021

Tesorería Municipal
AHORA SÍ

MUNICIPIO DE XICOTEPEC PUEBLA
FORMATO DEL EJERCICIO Y DESTINO DE GASTO FEDERALIZADO Y REINTEGROS
DEL 01 DE ENERO AL 31 DE DICIEMBRE DE 2020

PROGRAMA O FONDO	DESTINO DE LOS RECURSOS	EJERCICIO		REINTEGRO
		DEVENGADO	PAGADO	
FONDO DE APORTACIONES PARA LA INFRAESTRUCTURA SOCIAL MUNICIPAL Y DE LAS DEMARCACIONES TERRITORIALES DEL DISTRITO FEDERAL (FISMDF)	REHABILITACIÓN DE CAMINO RURAL A RANCHO NUEVO, DEL KM 0+000 AL KM 3+860 DE LA LOCALIDAD DE RANCHO NUEVO, EN EL MUNICIPIO DE XICOTEPEC, PUEBLA.	1,499,992.38	1,499,992.38	0.00
FONDO DE APORTACIONES PARA LA INFRAESTRUCTURA SOCIAL MUNICIPAL Y DE LAS DEMARCACIONES TERRITORIALES DEL DISTRITO FEDERAL (FISMDF)	CONSTRUCCIÓN DE MURO DE CONTENCIÓN EN CALLE 24 DE FEBRERO ENTRE CADENAMIENTO KM 0+0320 AL KM 0+0345 EN LA COLONIA OJO DE AGUA 2 DA SECCIÓN DE LA LOCALIDAD XICOTEPEC DE JUÁREZ, MUNICIPIO DE XICOTEPEC, PUEBLA.	549,499.13	549,499.13	0.00
FONDO DE APORTACIONES PARA LA INFRAESTRUCTURA SOCIAL MUNICIPAL Y DE LAS DEMARCACIONES TERRITORIALES DEL DISTRITO FEDERAL (FISMDF)	CONSTRUCCIÓN DE INFRAESTRUCTURA Y CANCHA DE USOS MÚLTIPLES (PRIMERA ETAPA), EN LA LOCALIDAD DE JALAPILLA MUNICIPIO DE XICOTEPEC, PUEBLA.	1,849,998.25	924,999.12	0.00
FONDO DE APORTACIONES PARA LA INFRAESTRUCTURA SOCIAL MUNICIPAL Y DE LAS DEMARCACIONES TERRITORIALES DEL DISTRITO FEDERAL (FISMDF)	REHABILITACIÓN DE LA CANCHA DE USOS MULTIPLES DE LA ESCUELA PRIMARIA JUAN N. ESQUITIN C.C.T. 21DPR2239G EN LA LOCALIDAD DE XICOTEPEC DE JUÁREZ, MUNICIPIO DE XICOTEPEC, PUEBLA.	535,262.12	535,262.12	0.00
FONDO DE APORTACIONES PARA LA INFRAESTRUCTURA SOCIAL MUNICIPAL Y DE LAS DEMARCACIONES TERRITORIALES DEL DISTRITO FEDERAL (FISMDF)	CONSTRUCCIÓN DE PAVIMENTACIÓN CON CONCRETO HIDRAULICO DE LA CALLE LAS CAÑAS DEL CADENAMIENTO 0+000 KM EN LA LOCALIDAD DE XICOTEPEC DE JUÁREZ, MUNICIPIO DE XICOTEPEC, PUEBLA.	949,185.92	949,185.92	0.00

CON FUNDAMENTO EN LOS ARTÍCULOS 9, FRACCIONES I Y IX, 14 Y 81 DE LA LEY GENERAL DE CONTABILIDAD GUBERNAMENTAL Y CUARTO TRANSITORIO DEL DECRETO POR EL QUE SE REFORMA Y ADICIONA LA LEY GENERAL DE CONTABILIDAD GUBERNAMENTAL, PARA TRANSPARENTAR Y ARMONIZAR LA INFORMACIÓN FINANCIERA RELATIVA A LA APLICACIÓN DE RECURSOS PÚBLICOS EN LOS DISTINTOS ÓRDENES DE GOBIERNO PUBLICADO EN EL DIARIO OFICIAL DE LA FEDERACIÓN EL 12 DE NOVIEMBRE DE 2012 SE EMITE LA:

NORMA PARA ESTABLECER LA ESTRUCTURA DE INFORMACIÓN DEL FORMATO DEL EJERCICIO Y DESTINO DE GASTO FEDERALIZADO Y REINTEGROS.

XICOTEPEC
H. AYUNTAMIENTO 2018-2021

Tesorería Municipal
AHORA SÍ

MUNICIPIO DE XICOTEPEC PUEBLA
FORMATO DEL EJERCICIO Y DESTINO DE GASTO FEDERALIZADO Y REINTEGROS
DEL 01 DE ENERO AL 31 DE DICIEMBRE DE 2020

PROGRAMA O FONDO	DESTINO DE LOS RECURSOS	EJERCICIO		REINTEGRO
		DEVENGADO	PAGADO	
FONDO DE APORTACIONES PARA LA INFRAESTRUCTURA SOCIAL MUNICIPAL Y DE LAS DEMARCACIONES TERRITORIALES DEL DISTRITO FEDERAL (FISMDF)	CONSTRUCCIÓN DE PAVIMENTO CON CONCRETO HIDRÁULICO DE LA CALLE 24 DE FEBRERO ENTRE EL CADENAMIENTO KM 0+322.00 AL KM 0+340.82 EN LA COLONIA OJO AGUA 2DA SECCIÓN DE LA LOCALIDAD DE XICOTEPEC DE JUÁREZ, MUNICIPIO DE XICOTEPEC, PUEBLA.	159,270.09	159,270.09	0.00
FONDO DE APORTACIONES PARA LA INFRAESTRUCTURA SOCIAL MUNICIPAL Y DE LAS DEMARCACIONES TERRITORIALES DEL DISTRITO FEDERAL (FISMDF)	REHABILITACIÓN DE CANCHA COMUNITARIA EN LA LOCALIDAD DE GILBERTO CAMACHO, MUNICIPIO DE XICOTEPEC, PUEBLA.	1,794,452.05	1,794,452.05	0.00
FONDO DE APORTACIONES PARA LA INFRAESTRUCTURA SOCIAL MUNICIPAL Y DE LAS DEMARCACIONES TERRITORIALES DEL DISTRITO FEDERAL (FISMDF)	REHABILITACIÓN DE TECHADO EN ÁREA DE IMPARTICIÓN DE EDUCACIÓN FÍSICA EN LA ESCUELA PRIMARIA CLUB DE LEONES DE XICOTEPEC, C.C.T. 21DPR0901Z EN LA COLONIA EL TABACAL DE LA LOCALIDAD DE XICOTEPEC DE JUÁREZ, MUNICIPIO DE XICOTEPEC, PUEBLA.	854,793.30	854,793.30	0.00
FONDO DE APORTACIONES PARA LA INFRAESTRUCTURA SOCIAL MUNICIPAL Y DE LAS DEMARCACIONES TERRITORIALES DEL DISTRITO FEDERAL (FISMDF)	AMPLIACIÓN DE RED ELÉCTRICA EN LÍNEA DE BAJA TENSIÓN EN DIFERENTES CALLES DE LA LOCALIDAD DE AHUAXINTITLA, MUNICIPIO DE XICOTEPEC, PUEBLA.	2,000,143.32	2,000,143.32	0.00
FONDO DE APORTACIONES PARA LA INFRAESTRUCTURA SOCIAL MUNICIPAL Y DE LAS DEMARCACIONES TERRITORIALES DEL DISTRITO FEDERAL (FISMDF)	CONSTRUCCIÓN DE PAVIMENTO HIDRÁULICO DE LA PRIVADA GENERAL BARRIOS DEL CADENAMIENTO 0+000.00 AL KM 0+123.00 DE LA LOCALIDAD DE SAN ISIDRO, MUNICIPIO DE XICOTEPEC PUEBLA.	574,935.36	287,467.68	0.00

CON FUNDAMENTO EN LOS ARTÍCULOS 9, FRACCIONES I Y IX, 14 Y 81 DE LA LEY GENERAL DE CONTABILIDAD GUBERNAMENTAL Y CUARTO TRANSITORIO DEL DECRETO POR EL QUE SE REFORMA Y ADICIONA LA LEY GENERAL DE CONTABILIDAD GUBERNAMENTAL, PARA TRANSPARENTAR Y ARMONIZAR LA INFORMACIÓN FINANCIERA RELATIVA A LA APLICACIÓN DE RECURSOS PÚBLICOS EN LOS DISTINTOS ÓRDENES DE GOBIERNO PUBLICADO EN EL DIARIO OFICIAL DE LA FEDERACIÓN EL 12 DE NOVIEMBRE DE 2012 SE EMITE LA:

NORMA PARA ESTABLECER LA ESTRUCTURA DE INFORMACIÓN DEL FORMATO DEL EJERCICIO Y DESTINO DE GASTO FEDERALIZADO Y REINTEGROS.

XICOTEPEC
H. AYUNTAMIENTO 2018-2021

Tesorería Municipal
AHORA SÍ

MUNICIPIO DE XICOTEPEC PUEBLA
FORMATO DEL EJERCICIO Y DESTINO DE GASTO FEDERALIZADO Y REINTEGROS
DEL 01 DE ENERO AL 31 DE DICIEMBRE DE 2020

PROGRAMA O FONDO	DESTINO DE LOS RECURSOS	EJERCICIO		REINTEGRO
		DEVENGADO	PAGADO	
FONDO DE APORTACIONES PARA LA INFRAESTRUCTURA SOCIAL MUNICIPAL Y DE LAS DEMARCACIONES TERRITORIALES DEL DISTRITO FEDERAL (FISMDF)	AMPLIACIÓN DE LA RED DE ALCANTARILLADO SANITARIO EN LA COLONIA LAS MARIMBAS DE LA LOCALIDAD DE XICOTEPEC DE JUÁREZ, MUNICIPIO DE XICOTEPEC, PUEBLA.	1,282,149.94	641,074.97	0.00
FONDO DE APORTACIONES PARA LA INFRAESTRUCTURA SOCIAL MUNICIPAL Y DE LAS DEMARCACIONES TERRITORIALES DEL DISTRITO FEDERAL (FISMDF)	REHABILITACIÓN DE EMISOR NORPONIENTE DE LA RED DE ALCANTARILLADO SANITARIO EN LA LOCALIDAD DE XICOTEPEC DE JUÁREZ, MUNICIPIO DE XICOTEPEC, PUEBLA.	662,138.82	331,069.41	0.00
FONDO DE APORTACIONES PARA LA INFRAESTRUCTURA SOCIAL MUNICIPAL Y DE LAS DEMARCACIONES TERRITORIALES DEL DISTRITO FEDERAL (FISMDF)	REHABILITACIÓN DE PAVIMENTO CON CONCRETO HIDRÁULICO DE LA CALLE PEDRERA ENTRE CALLE LA JOYA, CADENAMIENTO 0+031 AL 0+175, EN LA COLONIA EL TABACAL DE LA LOCALIDAD DE XICOTEPEC DE JUÁREZ, MUNICIPIO DE XICOTEPEC, PUEBLA.	799,135.57	799,135.57	0.00
FONDO DE APORTACIONES PARA LA INFRAESTRUCTURA SOCIAL MUNICIPAL Y DE LAS DEMARCACIONES TERRITORIALES DEL DISTRITO FEDERAL (FISMDF)	CONSTRUCCIÓN DE ESCALINATAS EN EL ENTRONQUE DE CALLES LA PEDRERA Y CALLE LA JOYA EN LA COLONIA EL TABACAL DE LA LOCALIDAD DE XICOTEPEC DE JUÁREZ, MUNICIPIO DE XICOTEPEC, PUEBLA.	475,700.69	475,700.69	0.00
FONDO DE APORTACIONES PARA LA INFRAESTRUCTURA SOCIAL MUNICIPAL Y DE LAS DEMARCACIONES TERRITORIALES DEL DISTRITO FEDERAL (FISMDF)	CONSTRUCCIÓN DE PAVIMENTO CON CONCRETO HIDRÁULICO DE CERRADA DE MINA DEL CADENAMIENTO KM 0+000 AL KM 0+042 DE LA LOCALIDAD DE XICOTEPEC DE JUÁREZ, MUNICIPIO DE XICOTEPEC, PUEBLA.	210,806.72	210,806.72	0.00

CON FUNDAMENTO EN LOS ARTÍCULOS 9, FRACCIONES I Y IX, 14 Y 81 DE LA LEY GENERAL DE CONTABILIDAD GUBERNAMENTAL Y CUARTO TRANSITORIO DEL DECRETO POR EL QUE SE REFORMA Y ADICIONA LA LEY GENERAL DE CONTABILIDAD GUBERNAMENTAL, PARA TRANSPARENTAR Y ARMONIZAR LA INFORMACIÓN FINANCIERA RELATIVA A LA APLICACIÓN DE RECURSOS PÚBLICOS EN LOS DISTINTOS ÓRDENES DE GOBIERNO PUBLICADO EN EL DIARIO OFICIAL DE LA FEDERACIÓN EL 12 DE NOVIEMBRE DE 2012 SE EMITE LA:

NORMA PARA ESTABLECER LA ESTRUCTURA DE INFORMACIÓN DEL FORMATO DEL EJERCICIO Y DESTINO DE GASTO FEDERALIZADO Y REINTEGROS.

XICOTEPEC
H. AYUNTAMIENTO 2018-2021

Tesorería Municipal
AHORA SÍ

MUNICIPIO DE XICOTEPEC PUEBLA
FORMATO DEL EJERCICIO Y DESTINO DE GASTO FEDERALIZADO Y REINTEGROS
DEL 01 DE ENERO AL 31 DE DICIEMBRE DE 2020

PROGRAMA O FONDO	DESTINO DE LOS RECURSOS	EJERCICIO		REINTEGRO
		DEVENGADO	PAGADO	
FONDO DE APORTACIONES PARA LA INFRAESTRUCTURA SOCIAL MUNICIPAL Y DE LAS DEMARCACIONES TERRITORIALES DEL DISTRITO FEDERAL (FISMDF)	CONSTRUCCIÓN DE PAVIMENTO CON CONCRETO HIDRÁULICO DE LA CALLE OJO DE AGUA, DEL CADENAMIENTO 0+000 AL KM 0+088.49, EN LA COLONIA MANANTIALES DE LA LOCALIDAD DE XICOTEPEC DE JUÁREZ, MUNICIPIO DE XICOTEPEC, PUEBLA.	447,194.18	223,597.09	0.00
FONDO DE APORTACIONES PARA LA INFRAESTRUCTURA SOCIAL MUNICIPAL Y DE LAS DEMARCACIONES TERRITORIALES DEL DISTRITO FEDERAL (FISMDF)	REALIZACIÓN DE ESTUDIOS Y PROYECTOS DEL RUBRO DE ELECTRIFICACIÓN EN EL MUNICIPIO DE XICOTEPEC, PUEBLA.	79,323.27	79,323.27	0.00
FONDO DE APORTACIONES PARA LA INFRAESTRUCTURA SOCIAL MUNICIPAL Y DE LAS DEMARCACIONES TERRITORIALES DEL DISTRITO FEDERAL (FISMDF)	REALIZACIÓN DE ESTUDIOS Y PROYECTOS DEL RUBRO DE URBANIZACIÓN Y SERVICIOS PÚBLICOS BÁSICOS EN EL MUNICIPIO DE XICOTEPEC, PUEBLA.	606,521.15	606,521.15	0.00
FONDO DE APORTACIONES PARA LA INFRAESTRUCTURA SOCIAL MUNICIPAL Y DE LAS DEMARCACIONES TERRITORIALES DEL DISTRITO FEDERAL (FISMDF)	CONSTRUCCIÓN DE BANQUETAS Y GUARNICIONES DE CALLE RICARDO FLORES MAGÓN EN LA COLONIA VISTA HERMOSA DE LA LOCALIDAD DE XICOTEPEC DE JUÁREZ, MUNICIPIO DE XICOTEPEC, PUEBLA.	506,633.03	506,633.03	0.00
FONDO DE APORTACIONES PARA LA INFRAESTRUCTURA SOCIAL MUNICIPAL Y DE LAS DEMARCACIONES TERRITORIALES DEL DISTRITO FEDERAL (FISMDF)	APORTACIÓN DEL MUNICIPIO DE XICOTEPEC PARA EL PROGRAMA DE AGUA POTABLE, DRENAJE Y TRATAMIENTO 2020.	288,755.88	288,755.88	0.00
FONDO DE APORTACIONES PARA EL FORTALECIMIENTO A LOS MUNICIPIOS Y DE LAS DEMARCACIONES TERRITORIALES DEL DISTRITO FEDERAL (FORTAMUN DF)	REALIZACIÓN DE ESTUDIOS Y PROYECTOS DEL RUBRO DE URBANIZACIÓN Y SERVICIOS PÚBLICOS BÁSICOS EN EL MUNICIPIO DE XICOTEPEC, PUEBLA.	88,245.42	88,245.42	0.00
FONDO DE APORTACIONES PARA EL FORTALECIMIENTO A LOS MUNICIPIOS Y DE LAS DEMARCACIONES TERRITORIALES DEL DISTRITO FEDERAL (FORTAMUN DF)	CONSTRUCCIÓN INFRAESTRUCTURA DE SERVICIOS SANITARIOS DE LA CRUZ EN LA LOCALIDAD DE XICOTEPEC DE JUÁREZ. MUNICIPIO DE XICOTEPEC, PUEBLA.	481,247.80	**481,247.80**	0.00

CON FUNDAMENTO EN LOS ARTÍCULOS 9, FRACCIONES I Y IX, 14 Y 81 DE LA LEY GENERAL DE CONTABILIDAD GUBERNAMENTAL Y CUARTO TRANSITORIO DEL DECRETO POR EL QUE SE REFORMA Y ADICIONA LA LEY GENERAL DE CONTABILIDAD GUBERNAMENTAL, PARA TRANSPARENTAR Y ARMONIZAR LA INFORMACIÓN FINANCIERA RELATIVA A LA APLICACIÓN DE RECURSOS PÚBLICOS EN LOS DISTINTOS ÓRDENES DE GOBIERNO PUBLICADO EN EL DIARIO OFICIAL DE LA FEDERACIÓN EL 12 DE NOVIEMBRE DE 2012 SE EMITE LA:

NORMA PARA ESTABLECER LA ESTRUCTURA DE INFORMACIÓN DEL FORMATO DEL EJERCICIO Y DESTINO DE GASTO FEDERALIZADO Y REINTEGROS.

XICOTEPEC
H. AYUNTAMIENTO 2018-2021

Tesorería Municipal
AHORA SÍ

MUNICIPIO DE XICOTEPEC PUEBLA
FORMATO DEL EJERCICIO Y DESTINO DE GASTO FEDERALIZADO Y REINTEGROS
DEL 01 DE ENERO AL 31 DE DICIEMBRE DE 2020

PROGRAMA O FONDO	DESTINO DE LOS RECURSOS	EJERCICIO		REINTEGRO
		DEVENGADO	PAGADO	
FONDO DE APORTACIONES PARA EL FORTALECIMIENTO A LOS MUNICIPIOS Y DE LAS DEMARCACIONES TERRITORIALES DEL DISTRITO FEDERAL (FORTAMUN DF)	MEJORAMIENTO EN EL CENTRO DE SEGURIDAD Y EMERGENCIAS (C2) DE SEGURIDAD PUBLICA DEL MUNICIPIO DE XICOTEPEC, PUEBLA.	383,980.11	**383,980.11**	0.00
FONDO DE APORTACIONES PARA EL FORTALECIMIENTO A LOS MUNICIPIOS Y DE LAS DEMARCACIONES TERRITORIALES DEL DISTRITO FEDERAL (FORTAMUN DF)	AMPLIACIÓN DE LÍNEA DE MEDIA TENSIÓN PARA EL SENDERO DE LA CRUZ EN LA LOCALIDAD DE XICOTEPEC DE JUÁREZ, EN EL MUNICIPIO DE XICOTEPEC, PUEBLA.	684,050.00	**684,050.00**	0.00
FONDO DE APORTACIONES PARA EL FORTALECIMIENTO A LOS MUNICIPIOS Y DE LAS DEMARCACIONES TERRITORIALES DEL DISTRITO FEDERAL (FORTAMUN DF)	REALIZACIÓN DE ESTUDIOS Y CÁLCULOS ESTRUCTURALES PARA PROYECTOS DEL MUNICIPIO DE XICOTEPEC, PUEBLA.	108,460.00	**108,460.00**	0.00
FONDO DE APORTACIONES PARA EL FORTALECIMIENTO A LOS MUNICIPIOS Y DE LAS DEMARCACIONES TERRITORIALES DEL DISTRITO FEDERAL (FORTAMUN DF)	CONSTRUCCIÓN DE PAVIMENTO CON CONCRETO HIDRÁULICO DE LA CALLE XOCHITITLA, DEL CADENAMIENTO 0+000 AL 0+070 KM EN EL BARRIO XOCHITITLA DE LA LOCALIDAD DE SAN AGUSTÍN ATLIHUÁCAN, MUNICIPIO DE XICOTEPEC, PUEBLA.	890,670.66	**445,335.33**	0.00
FONDO DE APORTACIONES PARA EL FORTALECIMIENTO A LOS MUNICIPIOS Y DE LAS DEMARCACIONES TERRITORIALES DEL DISTRITO FEDERAL (FORTAMUN DF)	MANTENIMIENTO DEL MONUMENTO TURÍSTICO DENOMINADO COMO "LA CRUZ", UBICADO EN LA LOCALIDAD DE XICOTEPEC DE JUÁREZ, MUNICIPIO DE XICOTEPEC, PUEBLA.	507,206.61	**507,206.61**	0.00
FONDO DE APORTACIONES PARA EL FORTALECIMIENTO A LOS MUNICIPIOS Y DE LAS DEMARCACIONES TERRITORIALES DEL DISTRITO FEDERAL (FORTAMUN DF)	AMPLIACIÓN DE LA RED DE ALCANTARILLADO SANITARIO EN LA LOCALIDAD DE XICOTEPEC DE JUÁREZ, MUNICIPIO DE XICOTEPEC, PUEBLA.	1,443,215.41	**0.00**	0.00
FONDO DE APORTACIONES PARA EL FORTALECIMIENTO A LOS MUNICIPIOS Y DE LAS DEMARCACIONES TERRITORIALES DEL DISTRITO FEDERAL (FORTAMUN DF)	REHABILITACIÓN DE PAVIMENTO DE CONCRETO HIDRÁULICO DE CALLE FUERTE DE GUADALUPE ENTRE FUERTE DE LORETO Y CAMINO A SAN ANTONIO DE LA LOCALIDAD DE XICOTEPEC DE JUÁREZ, MUNICIPIO DE XICOTEPEC, PUEBLA.	1,637,477.22	**491,243.17**	0.00

CON FUNDAMENTO EN LOS ARTÍCULOS 9, FRACCIONES I Y IX, 14 Y 81 DE LA LEY GENERAL DE CONTABILIDAD GUBERNAMENTAL Y CUARTO TRANSITORIO DEL DECRETO POR EL QUE SE REFORMA Y ADICIONA LA LEY GENERAL DE CONTABILIDAD GUBERNAMENTAL, PARA TRANSPARENTAR Y ARMONIZAR LA INFORMACIÓN FINANCIERA RELATIVA A LA APLICACIÓN DE RECURSOS PÚBLICOS EN LOS DISTINTOS ÓRDENES DE GOBIERNO PUBLICADO EN EL DIARIO OFICIAL DE LA FEDERACIÓN EL 12 DE NOVIEMBRE DE 2012 SE EMITE LA:

NORMA PARA ESTABLECER LA ESTRUCTURA DE INFORMACIÓN DEL FORMATO DEL EJERCICIO Y DESTINO DE GASTO FEDERALIZADO Y REINTEGROS.

XICOTEPEC
H. AYUNTAMIENTO 2018-2021

Tesorería Municipal
AHORA SÍ

MUNICIPIO DE XICOTEPEC PUEBLA
FORMATO DEL EJERCICIO Y DESTINO DE GASTO FEDERALIZADO Y REINTEGROS
DEL 01 DE ENERO AL 31 DE DICIEMBRE DE 2020

PROGRAMA O FONDO	DESTINO DE LOS RECURSOS	EJERCICIO		REINTEGRO
		DEVENGADO	PAGADO	
FONDO DE APORTACIONES PARA EL FORTALECIMIENTO A LOS MUNICIPIOS Y DE LAS DEMARCACIONES TERRITORIALES DEL DISTRITO FEDERAL (FORTAMUN DF)	CONSTRUCCIÓN DE TECHADO EN ÁREA DE IMPARTICIÓN DE EDUCACIÓN FÍSICA DE PREESCOLAR GABRIELA MISTRAL CON CALVE: 21DJN0141S, EN LA COLONIA SAN MARCOS DE LA LOCALIDAD DE VILLA ÁVILA CAMACHO (LA CEIBA), MUNICIPIO DE XICOTEPEC, PUEBLA.	928,748.20	278,624.46	0.00
FONDO DE APORTACIONES PARA EL FORTALECIMIENTO A LOS MUNICIPIOS Y DE LAS DEMARCACIONES TERRITORIALES DEL DISTRITO FEDERAL (FORTAMUN DF)	CONSTRUCCIÓN DE PAVIMENTO CON CONCRETO HIDRÁULICO DE LAS CALLES AQUILES SERDÁN Y 18 DE MARZO ENTRE CARRETERA LA CEIBA-LA UNIÓN Y CALLE LINDORO HERNÁNDEZ DE LA LOCALIDAD VILLA ÁVILA CAMACHO (LA CEIBA), MUNICIPIO DE XICOTEPEC, PUEBLA.	1,022,293.85	306,688.16	0.00
FONDO DE APORTACIONES PARA EL FORTALECIMIENTO A LOS MUNICIPIOS Y DE LAS DEMARCACIONES TERRITORIALES DEL DISTRITO FEDERAL (FORTAMUN DF)	PAGO DE SUELDOS A SUPERVISORES DE OBRA PÚBLICA.	2,585,654.71	2,585,654.71	0.00
FONDO DE APORTACIONES PARA EL FORTALECIMIENTO A LOS MUNICIPIOS Y DE LAS DEMARCACIONES TERRITORIALES DEL DISTRITO FEDERAL (FORTAMUN DF)	PAGO DE ALUMBRADO PÚBLICO DEL MUNICIPIO DE XICOTEPEC.	7,144,266.00	7,144,266.00	0.00
FONDO DE APORTACIONES PARA EL FORTALECIMIENTO A LOS MUNICIPIOS Y DE LAS DEMARCACIONES TERRITORIALES DEL DISTRITO FEDERAL (FORTAMUN DF)	PAGO DE ALUMBRADO PÚBLICO DEL MUNICIPIO DE XICOTEPEC, ADEUDO ADMINISTRACIONES ANTERIORES.	1,053,619.20	1,053,619.20	0.00
FONDO DE APORTACIONES PARA EL FORTALECIMIENTO A LOS MUNICIPIOS Y DE LAS DEMARCACIONES TERRITORIALES DEL DISTRITO FEDERAL (FORTAMUN DF)	APORTACIÓN AL CONVENIO PARA EL SOSTENIMIENTO DE LA OPERACIÓN DEL CERESO DE XICOTEPEC.	2,885,314.95	2,885,314.95	0.00
FONDO DE APORTACIONES PARA EL FORTALECIMIENTO A LOS MUNICIPIOS Y DE LAS DEMARCACIONES TERRITORIALES DEL DISTRITO FEDERAL (FORTAMUN DF)	PAGO DE DEUDA PÚBLICA.	12,852,768.82	12,852,768.82	0.00
FONDO DE APORTACIONES PARA EL FORTALECIMIENTO A LOS MUNICIPIOS Y DE LAS DEMARCACIONES TERRITORIALES DEL DISTRITO FEDERAL (FORTAMUN DF)	PAGO DE SUELDO Y AGUINALDO A ELEMENTOS DE SEGURIDAD PÚBLICA.	7,865,367.02	7,865,367.02	0.00

CON FUNDAMENTO EN LOS ARTÍCULOS 9, FRACCIONES I Y IX, 14 Y 81 DE LA LEY GENERAL DE CONTABILIDAD GUBERNAMENTAL Y CUARTO TRANSITORIO DEL DECRETO POR EL QUE SE REFORMA Y ADICIONA LA LEY GENERAL DE CONTABILIDAD GUBERNAMENTAL, PARA TRANSPARENTAR Y ARMONIZAR LA INFORMACIÓN FINANCIERA RELATIVA A LA APLICACIÓN DE RECURSOS PÚBLICOS EN LOS DISTINTOS ÓRDENES DE GOBIERNO PUBLICADO EN EL DIARIO OFICIAL DE LA FEDERACIÓN EL 12 DE NOVIEMBRE DE 2012 SE EMITE LA:

NORMA PARA ESTABLECER LA ESTRUCTURA DE INFORMACIÓN DEL FORMATO DEL EJERCICIO Y DESTINO DE GASTO FEDERALIZADO Y REINTEGROS.

XICOTEPEC
H. AYUNTAMIENTO 2018-2021

Tesorería Municipal
AHORA SÍ

MUNICIPIO DE XICOTEPEC PUEBLA
FORMATO DEL EJERCICIO Y DESTINO DE GASTO FEDERALIZADO Y REINTEGROS
DEL 01 DE ENERO AL 31 DE DICIEMBRE DE 2020

PROGRAMA O FONDO	DESTINO DE LOS RECURSOS	EJERCICIO		REINTEGRO
		DEVENGADO	PAGADO	
FONDO DE APORTACIONES PARA EL FORTALECIMIENTO A LOS MUNICIPIOS Y DE LAS DEMARCACIONES TERRITORIALES DEL DISTRITO FEDERAL (FORTAMUN DF)	ADQUISICIÓN DE PATRULLAS PARA SEGURIDAD PÚBLICA DEL MUNICIPIO DE XICOTEPEC, PUEBLA.	1,856,511.00	1,856,511.00	0.00
FONDO DE APORTACIONES PARA EL FORTALECIMIENTO A LOS MUNICIPIOS Y DE LAS DEMARCACIONES TERRITORIALES DEL DISTRITO FEDERAL (FORTAMUN DF)	ADQUISICIÓN DE ARMAMENTO Y MUNICIONES PARA SEGURIDAD PÚBLICA DEL MUNICIPIO DE XICOTEPEC, PUEBLA.	1,943,470.82	1,943,470.82	0.00
FONDO DE APORTACIONES PARA EL FORTALECIMIENTO A LOS MUNICIPIOS Y DE LAS DEMARCACIONES TERRITORIALES DEL DISTRITO FEDERAL (FORTAMUN DF)	ADQUISICIÓN DE UNIFORMES CON EQUIPAMIENTO PARA ELEMENTOS DE SEGURIDAD PÚBLICA MUNICIPAL.	1,144,276.20	1,144,276.20	0.00
FONDO DE APORTACIONES PARA EL FORTALECIMIENTO A LOS MUNICIPIOS Y DE LAS DEMARCACIONES TERRITORIALES DEL DISTRITO FEDERAL (FORTAMUN DF)	REHABILITACIÓN DEL SISTEMA DE VIDEOVIGILANCIA.	1,266,413.76	633,206.88	0.00
FONDO DE APORTACIONES PARA EL FORTALECIMIENTO A LOS MUNICIPIOS Y DE LAS DEMARCACIONES TERRITORIALES DEL DISTRITO FEDERAL (FORTAMUN DF)	PROGRAMA APOYOS MUNICIPALES ALIMENTARIOS "AMA XICOTEPEC2	8,155,719.20	8,155,719.20	0.00
FONDO DE APORTACIONES PARA EL FORTALECIMIENTO A LOS MUNICIPIOS Y DE LAS DEMARCACIONES TERRITORIALES DEL DISTRITO FEDERAL (FORTAMUN DF)	ADQUISICIÓN DE MATERIALES E INSUMOS PARA ATENDER LA EMERGENCIA SANITARIA GENERADA POR EL VIRUS SARS-COV2, EN EL MUNICIPIO DE XICOTEPEC, PUEBLA.	467,973.00	467,973.00	0.00
FONDO DE APORTACIONES PARA EL FORTALECIMIENTO A LOS MUNICIPIOS Y DE LAS DEMARCACIONES TERRITORIALES DEL DISTRITO FEDERAL (FORTAMUN DF)	ADQUISICIÓN DE DESPENSAS PARA ATENDER LA DEMANDA DE ALIMENTOS POR LA EMERGENCIA SANITARIA GENERADA POR EL SARS-COV2, EN EL MUNICIPIO DE XICOTEPEC, PUEBLA.	330,400.40	330,400.40	0.00

LIC. DAVID GARRIDO VARGAS

PRESIDENTE MUNICIPAL SUSTITUTO.

MTRO. JULIO ROBERTO VÁZQUEZ

TESORERO MUNICIPAL.

LIC. ALEJANDRA GALLEGOS GARCÍA

SECRETARIA GENERAL DEL H. AYUNTAMIENTO.

MTRA. ROCÍO MUÑOZ VÁZQUEZ

CONTRALORA MUNICIPAL.

Sistema Operador de los Servicios de Agua Potable y Alcantarillado del Municipio de Xicotepec de Juarez, Pue. Formato del ejercicio y destino de gasto federalizado y reintegros Al período (4o trimestre 2020)				
Programa o Fondo	Destino de los Recursos	Ejercicio		Reintegro
		DEVENGADO	PAGADO	
PROSANEAR 2019	LOCALIDAD DE XICOTEPEC	892,122.00	669,424.07	222,697.93
PRODDER 2019	LOCALIDAD DE XICOTEPEC	783,254.00	783,254.00	-
PROSANEAR 2020	LOCALIDAD DE XICOTEPEC	1,933,654.08	-	0
PRODDER 2020	LOCALIDAD DE XICOTEPEC	1,310,763.10	393,228.93	0

Bajo protesta de decir verdad declaramos que los Estados Financieros y sus notas, son razonablemente correctos y son responsabilidad del emisor.

SOSAPAX
SISTEMA OPERADOR DE LOS SERVICIO DE AGUA POTABLE Y ALCANTARILLA DEL MUNICIPIO DE XICOTEPEC

CÉDULA DE CONSOLIDACIÓN

MUNICIPIO DE XICOTEPEC PUEBLA
SISTEMA OPERADOR DE LOS SERVICIOS DE AGUA POTABLE Y ALCANTARILLADO DEL MUNICIPIO DE XICOTEPEC DE JUÁREZ, PUE.
CUENTA PÚBLICA 2020
ESTADO DE ACTIVIDADES
DEL 01 DE ENERO AL 31 DE DICIEMBRE DE 2020
(Pesos)

CONCEPTO	MUNICIPIO	SOSAPAX	INTEGRACIÓN	ELIMINACIÓN	CIFRAS CONSOLIDADAS
INGRESOS Y OTROS BENEFICIOS					
Ingresos de la Gestión:					
Impuestos	**19,948,297.72**	**12,380,525.93**	**32,328,823.65**	**0.00**	**32,328,823.65**
Cuotas y Aportaciones de Seguridad Social	5,495,677.00	0.00	5,495,677.00	0.00	5,495,677.00
Contribuciones de Mejoras	0.00	0.00	0.00	0.00	0.00
Derechos	0.00	0.00	0.00	0.00	0.00
Productos	12,890,449.11	0.00	12,890,449.11	0.00	12,890,449.11
Aprovechamientos					
Ingresos por Venta de Bienes y prestación de Servicios	588,000.00	0.00	12,380,254.61	0.00	12,380,254.61
Participaciones, Aportaciones, Convenios, Incentivos Derivados de la Colaboración Fiscal, Fondos Distintos de Aportaciones,Transferencias, Asignaciones, Subsidios y Subvenciones, y Pensiones y Jubilaciones.	**231,210,394.55**	**2,260,094.00**	**233,470,488.55**	**0.00**	**233,470,488.55**
Participaciones, Aportaciones, Convenios, Incentivos Derivados de la Colaboracón Fiscal y Fondos Distintos de Aportaciones	231,210,394.55	2,260,094.00	233,470,488.55	0.00	233,470,488.55
Transferencia, Asignaciones, Subsidios y Subvenciones, Pensiones y Jubilaciones	0.00	0.00	0.00	0.00	0.00
Otros Ingresos y Beneficios	**0.00**	**0.00**	**0.00**	**0.00**	**0.00**
Ingresos Financieros	0.00	0.00	0.00	0.00	0.00
Incremento por Variación de Inventarios	0.00	0.00	0.00	0.00	0.00
Disminución del Exceso de Estimaciones por Pérdida o Deterioro u Obsolescencia	0.00	0.00	0.00	0.00	0.00
Disminución del Exceso de Provisiones	0.00	0.00	0.00	0.00	0.00
Otros Ingresos y Beneficios Varios	0.00	0.00	0.00	0.00	0.00
Total de Ingresos y Otros Beneficios	**251,158,692.27**	**14,640,619.93**	**265,799,312.20**	**0.00**	**265,799,312.20**
GASTOS Y OTRAS PÉRDIDAS					
Gastos de Funcionamiento	**123,260,921.81**	**10,841,760.84**	**134,102,682.65**	**0.00**	**134,102,682.65**
Servicios Personales	57,451,508.03	4,862,353.31	62,313,861.34	0.00	62,313,861.34
Materiales y Suministros	27,093,354.15	1,184,285.17	28,277,639.32	0.00	28,277,639.32
Servicios Generales	38,716,059.63	4,795,122.36	43,511,181.99	0.00	43,511,181.99
Transferencia, Asignaciones, Subsidios y Otras Ayudas	**9,232,338.66**	**405,714.15**	**9,638,052.81**	**0.00**	**9,638,052.81**
Transferencias Internas y Asignaciones al Sector Público	0.00	0.00	0.00	0.00	0.00
Transferencias al Resto del Sector Público	0.00	0.00	0.00	0.00	0.00
Subsidios y Subvenciones	810,437.00	405,714.15	1,216,151.15	0.00	1,216,151.15
Ayudas Sociales	6,610,536.66	0.00	6,610,536.66	0.00	6,610,536.66
Pensiones y Jubilaciones	1,496,325.00	0.00	1,496,325.00	0.00	1,496,325.00
Transferencias a Fideicomisos, Mandatos y Contratos Análogos	0.00	0.00	0.00	0.00	0.00
Transferencias a la Seguridad Social	0.00	0.00	0.00	0.00	0.00
Donativos	315,040.00	0.00	315,040.00	0.00	315,040.00
Transferencias al Exterior	0.00	0.00	0.00	0.00	0.00
Participaciones y Aportaciones	**6,978,687.76**	**0.00**	**6,978,687.76**	**0.00**	**6,978,687.76**
Participaciones	0.00	0.00	0.00	0.00	0.00
Aportaciones	0.00	0.00	0.00	0.00	0.00
Convenios	6,978,687.76	0.00	6,978,687.76	0.00	6,978,687.76
Intereses, Comisiones y Otros Gastos de la Deuda Pública	**4,739,792.82**	**0.00**	**4,739,792.82**	**0.00**	**4,739,792.82**
Intereses de la Deuda Pública	4,739,792.82	0.00	4,739,792.82	0.00	4,739,792.82
Comisiones de la Deuda Pública	0.00	0.00	0.00	0.00	0.00
Gastos de la Deuda Pública	0.00	0.00	0.00	0.00	0.00
Costo por Coberturas	0.00	0.00	0.00	0.00	0.00
Apoyos Financieros	0.00	0.00	0.00	0.00	0.00
Otros Gastos y Pérdidas Extraordinarias	**15,045,382.74**	**135,050.38**	**15,180,433.12**	**0.00**	**15,180,433.12**
Estimaciones, Depreciaciones, Deterioros, Obsolescencia y Amortizaciones	15,045,382.74	135,050.38	15,180,433.12	0.00	15,180,433.12
Provisiones	0.00	0.00	0.00	0.00	0.00
Disminución de Inventarios	0.00	0.00	0.00	0.00	0.00
Aumento por Insuficiencia de Estimaciones por Pérdida o Deterioro y Obsolescencia	0.00	0.00	0.00	0.00	0.00
Aumento por Insuficiencia de Provisiones	0.00	0.00	0.00	0.00	0.00
Otros Gastos	0.00	0.00	0.00	0.00	0.00
Inversión Pública	**8,430,968.10**	**824,413.88**	**9,255,381.98**	**0.00**	**9,255,381.98**
Inversión Pública no Capitalizable	8,430,968.10	824,413.88	9,255,381.98	0.00	9,255,381.98
Total de Gastos y Otras Pérdidas	**167,688,091.89**	**12,206,939.25**	**179,895,031.14**	**0.00**	**179,895,031.14**
Resultados del Ejercicio (Ahorro/Desahorro)	**83,470,600.38**	**2,433,680.68**	**85,904,281.06**	**0.00**	**85,904,281.06**

De conformidad con el cuerdo por el que se reforma la norma en materia de consolidación de Estados Financieros y demás información contable publicado en el Diario Oficial de la Federación el 06 de octubre de 2014 con última reforma publicada en el Diario Oficial de la Federación el 27 de septiembre de 2018, las transacciones y saldos a consolidar son:

Del Estado de Actividades Consolidado, se deben eliminar las transacciones generadas por una relación de Ingreso-Gasto por conceptos de Transferencias, Asignaciones, Subsidios y Subvenciones, y Pensiones y Jubilaciones.

Del Estado de Situación Financiera Consolidado, se deben eliminar los saldos derivados de la relación Deudor-Acreedor por concepto de Participaciones y Aportaciones de Capital (del rubro Inversiones Financieras a Largo Plazo) con el rubro de Aportaciones (del grupo Hacienda Pública/Patrimonio Contribuido).

Al respecto se informa que el Municipio de Xicotepec Puebla no realizó ninguna Transferencia, al Sistema Operador de los Servicios de Agua Potable y Alcantarillado del Municipio de Xicotepec de Juárez, Pue., por lo que los Estados Financieros Consolidados quedaron como se detalla en la tabla anterior, en la etapa de Integración.

CÉDULA DE CONSOLIDACIÓN

MUNICIPIO DE XICOTEPEC PUEBLA
SISTEMA OPERADOR DE LOS SERVICIOS DE AGUA POTABLE Y ALCANTARILLADO DEL MUNICIPIO DE XICOTEPEC DE JUÁREZ, PUE.
CUENTA PÚBLICA 2020
ESTADO DE SITUACIÓN FINANCIERA
DEL 01 DE ENERO AL 31 DE DICIEMBRE DE 2020
(Pesos)

CONCEPTO	MUNICIPIO	SOSAPAX	INTEGRACIÓN	ELIMINACIÓN	CIFRAS CONSOLIDADAS
ACTIVO					
Activo Circulante					
Efectivo y Equivalentes	31,679,551.63	4,095,842.36	35,775,393.99	0.00	35,775,393.99
Derechos a Recibir Efectivo o Equivalentes	5,100,269.06	530,093.65	5,630,362.71	0.00	5,630,362.71
Derechos a Recibir Bienes o Servicios	0.00	0.00	0.00	0.00	0.00
Inventarios	0.00	0.00	0.00	0.00	0.00
Almacenes	0.00	816,739.42	816,739.42	0.00	816,739.42
Estimación por Pérdida o Deterioro de Activos Circulantes	0.00	0.00	0.00	0.00	0.00
Otros Activos Circulantes	0.00	0.00	0.00	0.00	0.00
Total de Activos Circulantes	**36,779,820.69**	**5,442,675.43**	**42,222,496.12**	**0.00**	**42,222,496.12**
Activo No Circulante					
Inversiones Financieras a Largo Plazo	0.00	0.00	0.00	0.00	0.00
Derechos a Recibir Efectivo o Equivalentes a Largo Plazo	0.00	0.00	0.00	0.00	0.00
Bienes Inmuebles, Infraestructura y Construcciones en Proceso	473,472,968.05	8,135,172.81	481,608,140.86	0.00	481,608,140.86
Bienes Muebles	30,275,266.99	2,256,244.43	32,531,511.42	0.00	32,531,511.42
Activos Intangibles	0.00	309,713.60	309,713.60	0.00	309,713.60
Depreciación, Deterioro y Amortización Acumulada de Bienes	-126,801,488.14	-1,510,791.33	-128,312,279.47	0.00	-128,312,279.47
Activos Diferidos	0.00	0.00	0.00	0.00	0.00
Estimación por Pérdida o Deterioro de Activos no Circulantes	0.00	0.00	0.00	0.00	0.00
Otros Activos no Circulantes	0.00	0.00	0.00	0.00	0.00
Total de Activos No Circulantes	**376,946,746.90**	**9,190,339.51**	**386,137,086.41**	**0.00**	**386,137,086.41**
Total del Activo	**413,726,567.59**	**14,633,014.94**	**428,359,582.53**	**0.00**	**428,359,582.53**
PASIVO					
Pasivo Circulante					
Cuentas por Pagar a Corto Plazo	9,394,740.30	3,108,765.60	12,503,505.90	0.00	12,503,505.90
Documentos por Pagar a Corto Plazo	0.00	0.00	0.00	0.00	0.00
Porción a Corto Plazo de la Deuda Pública a Largo Plazo	0.00	0.00	0.00	0.00	0.00
Títulos y Valores a Corto Plazo	0.00	0.00	0.00	0.00	0.00
Pasivos Diferidos a Corto Plazo	0.00	0.00	0.00	0.00	0.00
Fondos y Bienes de Terceros en Garantía y/o Administración a Corto Plazo	0.00	0.00	0.00	0.00	0.00
Provisiones a Corto Plazo	0.00	0.00	0.00	0.00	0.00
Otros Pasivos a Corto Plazo	0.00	0.00	0.00	0.00	0.00
Total de Pasivos Circulantes	**9,394,740.30**	**3,108,765.60**	**12,503,505.90**	**0.00**	**12,503,505.90**
Pasivo No Circulante					
Cuentas por Pagar a Largo Plazo	0.00	0.00	0.00	0.00	0.00
Documentos por Pagar a Largo Plazo	0.00	0.00	0.00	0.00	0.00
Deuda Pública a Largo Plazo	49,960,443.00	0.00	49,960,443.00	0.00	49,960,443.00
Pasivos Diferidos a Largo Plazo	0.00	0.00	0.00	0.00	0.00
Fondos y Bienes de Terceros en Garantía y/o en Administración a Largo Plazo	0.00	0.00	0.00	0.00	0.00
Provisiones a Largo Plazo	0.00	0.00	0.00	0.00	0.00
Total de Pasivos No Circulantes	**49,960,443.00**	**0.00**	**49,960,443.00**	**0.00**	**49,960,443.00**
Total del Pasivo	**59,355,183.30**	**3,108,765.60**	**62,463,948.90**	**0.00**	**62,463,948.90**
HACIENDA PÚBLICA/PATRIMONIO					
Hacienda Pública/Patrimonio Contribuido					
Aportaciones	**55,800.84**	**7,044,321.86**	**7,100,122.70**	**0.00**	**7,100,122.70**
Donaciones de Capital	55,800.84	7,044,321.86	7,100,122.70	0.00	7,100,122.70
Actualización de la Hacienda Pública/Patrimonio	0.00	0.00	0.00	0.00	0.00
	0.00	0.00	0.00	0.00	0.00
Hacienda Pública/Patrimonio Generado					
Resultados del Ejercicio (Ahorro/ Desahorro)	**354,315,583.45**	**4,479,927.48**	**358,795,510.93**	**0.00**	**358,795,510.93**
Resultados de Ejercicios Anteriores	83,470,600.38	2,433,680.68	85,904,281.06	0.00	85,904,281.06
Revalúos	270,844,983.07	2,037,208.00	272,882,191.07	0.00	272,882,191.07
Reservas	0.00	0.00	0.00	0.00	0.00
Rectificaciones de Resultados de Ejercicios Anteriores	0.00	0.00	0.00	0.00	0.00
	0.00	9,038.80	9,038.80	0.00	9,038.80
Exceso o Insuficiencia en la Actualización de la Hacienda Pública/Patrimonio	**0.00**	**0.00**	**0.00**	**0.00**	**0.00**
Resultado por Posición Monetaria	0.00	0.00	0.00	0.00	0.00
Resultado por Tenencia de Activos no Monetarios	0.00	0.00	0.00	0.00	0.00
Total Hacienda Pública/Patrimonio	**354,371,384.29**	**11,524,249.34**	**365,895,633.63**	**0.00**	**365,895,633.63**
Total del Pasivo y Hacienda Pública/Patrimonio	**413,726,567.59**	**14,633,014.94**	**428,359,582.53**	**0.00**	**428,359,582.53**

De conformidad con el cuerdo por el que se reforma la norma en materia de consolidación de Estados Financieros y demás información contable publicado en el Diario Oficial de la Federación el 06 de octubre de 2014 con última reforma publicada en el Diario Oficial de la Federación el 27 de septiembre de 2018, las transacciones y saldos a consolidar son:

Del Estado de Actividades Consolidado, se deben eliminar las transacciones generadas por una relación de Ingreso-Gasto por conceptos de Transferencias, Asignaciones, Subsidios y Subvenciones, y Pensiones y Jubilaciones.

Del Estado de Situación Financiera Consolidado, se deben eliminar los saldos derivados de la relación Deudor-Acreedor por concepto de Participaciones y Aportaciones de Capital (del rubro Inversiones Financieras a Largo Plazo) con el rubro de Aportaciones (del grupo Hacienda Pública/Patrimonio Contribuido).

Al respecto se informa que el Municipio de Xicotepec Puebla no realizó ninguna Transferencia, al Sistema Operador de los Servicios de Agua Potable y Alcantarillado del Municipio de Xicotepec de Juárez, Pue., por lo que los Estados Financieros Consolidados quedaron como se detalla en la tabla anterior, en la etapa de Integración.

CÉDULA DE CONSOLIDACIÓN

MUNICIPIO DE XICOTEPEC PUEBLA

SISTEMA OPERADOR DE LOS SERVICIOS DE AGUA POTABLE Y ALCANTARILLADO DEL MUNICIPIO DE XICOTEPEC DE JUÁREZ, PUE.

CUENTA PÚBLICA 2020

ESTADO DE CAMBIOS EN LA SITUACIÓN FINANCIERA CONSOLIDADO

DEL 01 DE ENERO AL 31 DE DICIEMBRE DE 2020

(Pesos)

	MUNICIPIO		SOSAPAX		CIFRAS CONSOLIDADAS	
	Origen	Aplicación	Origen	Aplicación	Origen	Aplicación
ACTIVO	**15,326,221.01**	**90,239,071.14**	**169,383.27**	**4,253,717.49**	**15,495,604.28**	**94,492,788.63**
Activo Circulante	**280,838.27**	**14,487,435.09**	**34,332.89**	**553,728.28**	**315,171.16**	**15,041,163.37**
Efectivo y Equivalentes	0.00	14,487,435.09	34,332.89	0.00	34,332.89	14,487,435.09
Derechos a Recibir Efectivo o Equivalentes	280,838.27	0.00	0.00	369,671.33	280,838.27	369,671.33
Derechos a Recibir Bienes o Servicios	0.00	0.00	0.00	0.00	0.00	0.00
Inventarios	0.00	0.00	0.00	0.00	0.00	0.00
Almacenes	0.00	0.00	0.00	184,056.95	0.00	184,056.95
Estimación por Pérdida o Deterioro de Activos Circulantes	0.00	0.00	0.00	0.00	0.00	0.00
Otros Activos Circulantes	0.00	0.00	0.00	0.00	0.00	0.00
Activo No Circulante	**15,045,382.74**	**75,751,636.05**	**135,050.38**	**3,699,989.21**	**15,180,433.12**	**79,451,625.26**
Inversiones Financieras a Largo Plazo	0.00	0.00	0.00	0.00	0.00	0.00
Derechos a Recibir Efectivo o Equivalentes a Largo Plazo	0.00	0.00	0.00	0.00	0.00	0.00
Bienes Inmuebles, Infraestructura y Construcciones en Proceso	0.00	73,786,691.88	0.00	3,244,417.64	0.00	77,031,109.52
Bienes Muebles	0.00	1,964,944.17	0.00	415,571.57	0.00	2,380,515.74
Activos Intangibles	0.00	0.00	0.00	40,000.00	0.00	40,000.00
Depreciación, Deterioro y Amortización Acumulada de Bienes	15,045,382.74	0.00	135,050.38	0.00	15,180,433.12	0.00
Activos Diferidos	0.00	0.00	0.00	0.00	0.00	0.00
Estimación por Pérdida o Deterioro de Activos no Circulantes	0.00	0.00	0.00	0.00	0.00	0.00
Otros Activos no Circulantes	0.00	0.00	0.00	0.00	0.00	0.00
PASIVO						
Pasivo Circulante	**4,510,194.51**	**8,131,906.00**	**227,760.02**	**0.00**	**4,737,954.53**	**8,131,906.00**
Cuentas por Pagar a Corto Plazo	**4,510,194.51**	**18,930.00**	**227,760.02**	**0.00**	**4,737,954.53**	**18,930.00**
Documentos por Pagar a Corto Plazo	4,510,194.51	0.00	227,760.02	0.00	4,737,954.53	0.00
Porción a Corto Plazo de la Deuda Pública a Largo Plazo	0.00	18,500.00	0.00	0.00	0.00	18,500.00
Títulos y Valores a Corto Plazo	0.00	0.00	0.00	0.00	0.00	0.00
Pasivos Diferidos a Corto Plazo	0.00	0.00	0.00	0.00	0.00	0.00
Fondos y Bienes de Terceros en Garantía y/o Administración a Corto Plazo	0.00	0.00	0.00	0.00	0.00	0.00
Provisiones a Corto Plazo	0.00	0.00	0.00	0.00	0.00	0.00
Otros Pasivos a Corto Plazo	0.00	430.00	0.00	0.00	0.00	430.00
Pasivo No Circulante	**0.00**	**8,112,976.00**	**0.00**	**0.00**	**0.00**	**8,112,976.00**
Cuentas por Pagar a Largo Plazo	0.00	0.00	0.00	0.00	0.00	0.00
Documentos por Pagar a Largo Plazo	0.00	0.00	0.00	0.00	0.00	0.00
Deuda Pública a Largo Plazo	0.00	8,112,976.00	0.00	0.00	0.00	8,112,976.00
Pasivos Diferidos a Largo Plazo	0.00	0.00	0.00	0.00	0.00	0.00
Fondos y Bienes de Terceros en Garantía y/o en Administración a Largo Plazo	0.00	0.00	0.00	0.00	0.00	0.00
Provisiones a Largo Plazo	0.00	0.00	0.00	0.00	0.00	0.00
HACIENDA PUBLICA/PATRIMONIO	**277,207,721.88**	**198,673,160.26**	**3,856,574.20**	**0.00**	**281,064,296.08**	**198,673,160.26**
Hacienda Pública/Patrimonio Contribuido	**0.00**	**198,673,160.26**	**373,481.61**	**0.00**	**373,481.61**	**198,673,160.26**
Aportaciones	0.00	0.00	373,481.61	0.00	373,481.61	0.00
Donaciones de Capital	0.00	0.00	0.00	0.00	0.00	0.00
Actualización de la Hacienda Pública/Patrimonio	0.00	198,673,160.26	0.00	0.00	0.00	198,673,160.26
Hacienda Pública/Patrimonio Generado	**277,207,721.88**	**0.00**	**3,483,092.59**	**0.00**	**280,690,814.47**	**0.00**
Resultados del Ejercicio (Ahorro/ Desahorro)	55,714,553.35	0.00	1,905,466.34	0.00	57,620,019.69	0.00
Resultados de Ejercicios Anteriores	221,493,168.53	0.00	1,568,587.45	0.00	223,061,755.98	0.00
Revalúos	0.00	0.00	0.00	0.00	0.00	0.00
Reservas	0.00	0.00	0.00	0.00	0.00	0.00
Rectificaciones de Resultados de Ejercicios Anteriores	0.00	0.00	9,038.80	0.00	9,038.80	0.00
Exceso o Insuficiencia en la Actualización de la Hacienda Pública/Patrimonio	**0.00**	**0.00**	**0.00**	**0.00**	**0.00**	**0.00**
Resultado por Posición Monetaria	0.00	0.00	0.00	0.00	0.00	0.00
Resultado por Tenencia de Activos no Monetarios	0.00	0.00	0.00	0.00	0.00	0.00

CÉDULA DE CONSOLIDACIÓN

MUNICIPIO DE XICOTEPEC PUEBLA
SISTEMA OPERADOR DE LOS SERVICIOS DE AGUA POTABLE Y ALCANTARILLADO DEL MUNICIPIO DE XICOTEPEC DE JUÁREZ, PUE.
CUENTA PÚBLICA 2020
ESTADO DE VARIACIÓN EN LA HACIENDA PÚBLICA CONSOLIDADO
DEL 01 DE ENERO AL 31 DE DICIEMBRE DE 2020
(Pesos)

Concepto	MUNICIPIO	SOSAPAX	Hacienda Pública / Patrimonio Contribuido	MUNICIPIO	SOSAPAX	Hacienda Pública / Patrimonio Generado de Ejercicios Anteriores	MUNICIPIO	SOSAPAX	Hacienda Pública / Patrimonio Generado del Ejercicio	MUNICIPIO	SOSAPAX	Exceso o Insuficiencia en la Actualización de la Hacienda Pública / Patrimonio	CIFRAS CONSOLIDADAS
Hacienda Pública / Patrimonio Contribuido Neto de 2019	198,728,961.10	6,670,840.25	**205,399,801.35**										**205,399,801.35**
Aportaciones	55,800.84	6,670,840.25	6,726,641.09										6,726,641.09
Donaciones de Capital	0.00	0.00	0.00										0.00
Actualización de la Hacienda Pública / Patrimonio	198,673,160.26	0.00	198,673,160.26										198,673,160.26
Hacienda Pública / Patrimonio Generado Neto de 2019				49,351,814.54	468,620.55	**49,820,435.09**	27,756,047.03	528,214.34	**28,284,261.37**				**78,104,696.46**
Resultados del Ejercicio (Ahorro/Desahorro)							27,756,047.03	528,214.34	28,284,261.37				28,284,261.37
Resultados de Ejercicios Anteriores				49,351,814.54	468,620.55	49,820,435.09							49,820,435.09
Revalúos				0.00	0.00	0.00							0.00
Reservas				0.00	0.00	0.00							0.00
Rectificaciones de Resultados de Ejercicios Anteriores				0.00	0.00	0.00							0.00
Exceso o Insuficiencia en la Actualización de la Hacienda Pública / Patrimonio Neto de 2019													
Resultado por Posición Monetaria										0.00	0.00	**0.00**	**0.00**
Resultado por Tenencia de Activos no Monetarios										0.00	0.00	0.00	0.00
Hacienda Pública / Patrimonio Neto Final de 2019	198,728,961.10	6,670,840.25	**205,399,801.35**	49,351,814.54	468,620.55	**49,820,435.09**	27,756,047.03	528,214.34	**28,284,261.37**	0.00	0.00	0.00	0.00
Cambios en la Hacienda Pública / Patrimonio Contribuido Neto de 2020	-198,673,160.26	373,481.61	**-198,299,678.65**									**0.00**	**283,504,497.81**
Aportaciones	0.00	373,481.61	373,481.61										**-198,299,678.65**
Donaciones de Capital	0.00	0.00	0.00										373,481.61
Actualización de la Hacienda Pública / Patrimonio	-198,673,160.26	0.00	-198,673,160.26										0.00
Variaciones de la Hacienda Pública / Patrimonio Generado Neto de 2020													-198,673,160.26
Resultados del Ejercicio (Ahorro/Desahorro)				221,493,168.53	1,568,587.45	**223,061,755.98**	55,714,553.35	1,914,505.14	**57,629,058.49**				**280,690,814.47**
Resultados de Ejercicios Anteriores							83,470,600.38	2,433,680.68	85,904,281.06			0.00	85,904,281.06
Revalúos				221,493,168.53	1,568,587.45	223,061,755.98	-27,756,047.03	-528,214.34	-28,284,261.37			0.00	194,777,494.61
Reserva							0.00	0.00	0.00			0.00	0.00
Rectificaciones de Resultados de Ejercicios Anteriores							0.00	0.00	0.00			0.00	0.00
							0.00	9,038.80	9,038.80			0.00	9,038.80
Cambios en el Exceso o Insuficiencia en la Actualización de la Hacienda Pública / Patrimonio Neto de 2020													
Resultado por Posición Monetaria										0.00	0.00	**0.00**	**0.00**
Resultado por Tenencia de Activos no Monetarios										0.00	0.00	0.00	0.00
Hacienda Pública / Patrimonio Neto Final de 2020			**7,100,122.70**			**272,882,191.07**			**85,913,319.86**	0.00	0.00	0.00	0.00
												0.00	**365,895,633.63**

XICOTEPEC
H. AYUNTAMIENTO 2018-2021

Tesorería Municipal AHORA SÍ

SOSAPAX
SISTEMA OPERADOR DE LOS SERVICIOS DE AGUA POTABLE Y ALCANTARILLADO DEL MUNICIPIO DE XICOTEPEC

CÉDULA DE CONSOLIDACIÓN

MUNICIPIO DE XICOTEPEC PUEBLA
SISTEMA OPERADOR DE LOS SERVICIOS DE AGUA POTABLE Y ALCANTARILLADO DEL MUNICIPIO DE XICOTEPEC DE JUÁREZ, PUE.
CUENTA PÚBLICA 2020
ESTADO DE FLUJOS DE EFECTIVO
DEL 01 DE ENERO AL 31 DE DICIEMBRE DE 2020
(Pesos)

Concepto	MUNICIPIO	SOSAPAX	CIFRAS CONSOLIDADAS
Flujos de Efectivo de las Actividades de Operación			
Origen			
Impuestos	**251,158,692.27**	**14,640,619.93**	**265,799,312.20**
Cuotas y Aportaciones de Seguridad Social	5,495,677.00	0.00	5,495,677.00
Contribuciones de mejoras	0.00	0.00	0.00
Derechos	0.00	0.00	0.00
Productos	12,890,449.11	0.00	12,890,449.11
Aprovechamientos	1,028,838.38	271.32	1,029,109.70
Ingresos por Venta de Bienes y Prestación de Servicios	533,333.23	0.00	533,333.23
Participaciones, Aportaciones, Convenios, Incentivos Derivados de la Colaboración Fiscal y Fondos Distintos de Aportaciones.	0.00	12,380,254.61	12,380,254.61
Transferencias, Asignaciones, Subsidios y Subvenciones, y Pensiones y Jubilaciones	231,210,394.55	2,260,094.00	233,470,488.55
Otros Orígenes de Operación	0.00	0.00	0.00
Aplicación	0.00	0.00	0.00
Servicios Personales	**144,211,741.05**	**11,247,474.99**	**155,459,216.04**
Materiales y Suministros	57,451,508.03	4,862,353.31	62,313,861.34
Servicios Generales	27,093,354.15	1,184,285.17	28,277,639.32
Transferencias Internas y Asignaciones al Sector Público	38,716,059.63	4,795,122.36	43,511,181.99
Transferencias al resto del Sector Público	0.00	0.00	0.00
Subsidios y Subvenciones	0.00	0.00	0.00
Ayudas Sociales	810,437.00	405,714.15	1,216,151.15
Pensiones y Jubilaciones	6,610,536.66	0.00	6,610,536.66
Transferencias a Fideicomisos, Mandatos y Contratos Análogos	1,496,325.00	0.00	1,496,325.00
Transferencias a la Seguridad Social	0.00	0.00	0.00
Donativos	0.00	0.00	0.00
Transferencias al Exterior	315,040.00	0.00	315,040.00
Participaciones	0.00	0.00	0.00
Aportaciones	0.00	0.00	0.00
Convenios	0.00	0.00	0.00
Otras Aplicaciones de Operación	6,978,687.76	0.00	6,978,687.76
Flujos Netos de Efectivo por Actividades de Operación	4,739,792.82	0.00	4,739,792.82
	106,946,951.22	**3,393,144.94**	**110,340,096.16**
Flujos de Efectivo de las Actividades de Inversión			
Origen			
Bienes Inmuebles, Infraestructura y Construcciones en Proceso	**0.00**	**0.00**	**0.00**
Bienes Muebles	0.00	0.00	0.00
Otros Orígenes de Inversión	0.00	0.00	0.00
Aplicación	0.00	0.00	0.00
Bienes Inmuebles, Infraestructura y Construcciones en Proceso	**84,182,604.15**	**4,524,403.09**	**88,707,007.24**
Bienes Muebles	82,217,659.98	4,068,831.52	86,286,491.50
Otras Aplicaciones de Inversión	1,964,944.17	415,571.57	2,380,515.74
Flujos Netos de Efectivo por Actividades de Inversión	0.00	40,000.00	40,000.00
	-84,182,604.15	**-4,524,403.09**	**-88,707,007.24**
Flujo de Efectivo de las Actividades de Financiamiento			
Origen			
Endeudamiento Neto	**483,838.27**	**1,650,653.54**	**2,134,491.81**
Interno	0.00	0.00	0.00
Externo	0.00	0.00	0.00
Otros Orígenes de Financiamiento	0.00	0.00	0.00
Aplicación	483,838.27	1,650,653.54	2,134,491.81
Servicios de la Deuda	**8,751,180.25**	**553,728.28**	**9,304,908.53**
Interno	8,112,976.00	0.00	8,112,976.00
Externo	8,112,976.00	0.00	8,112,976.00
Otras Aplicaciones de Financiamiento	0.00	0.00	0.00
Flujos netos de Efectivo por Actividades de Financiamiento	638,204.25	553,728.28	1,191,932.53
	-8,267,341.98	**1,096,925.26**	**-7,170,416.72**
Incremento/Disminución Neta en el Efectivo y Equivalentes al Efectivo	**14,497,005.09**	**-34,332.89**	**14,462,672.20**
Efectivo y Equivalentes al Efectivo al Inicio del Ejercicio	17,182,546.54	4,130,175.25	21,312,721.79
Efectivo y Equivalentes al Efectivo al Final del Ejercicio	31,679,551.63	4,095,842.36	35,775,393.99